



NXR150KS • NXR150ES • NXR150ESD

NXR150BROS
KS • ES • ESD
(06/07/08)

CATÁLOGO DE PEÇAS
PARTS CATALOGUE
CATALOGO DE PIEZAS

3

Moto Honda da Amazônia Ltda. – 2007

Catálogo de Peças
00X1B-KRE-003
Atualizado com:
NP 13KRE3B2
Nº 015/ 016
Agosto-2007
6HS

ÍNDICE	INDEX	INDICE	
INSTRUÇÕES	INSTRUCTIONS	INSTRUCIONES	1
GRUPO DO MOTOR	ENGINE GROUP	GRUPO DE MOTOR	2
GRUPO DO CHASSI	FRAME GROUP	GRUPO DE BASTIDOR	3
ÍNDICE DE NÚMERO DE PEÇAS	PART NUMBER INDEX	INDICE DEL NUMERO DE LA PIEZA	4



***NH-1* Preto**



***PB-362R* Azul Buriti**



***R-304R* Vermelho Clivia**

Modelo 2006



***NH-1* Preto**



***NH-196* Branco Ross**



***R-286R* Vermelho Caucaia**

Modelo 2007



***NH-1* Preto**



***Y-197R* Amarelo Trancoso-R**



***R-286R* Vermelho Caucaia-R**

Modelo 2008

Instruções para o Uso do Catálogo de Peças

- **Este Catálogo de Peças descreve todas as peças de reposição, bem como o tempo de mão-de-obra (T.M.O.) para o modelo **NXR150ESD • NXR150ES • NXR150KS**.**
- Este Catálogo de Peças foi elaborado com base nas últimas informações disponíveis até 31 de agosto de 2007.
- Especifique sempre o N° completo da peça quando for efetuar um pedido de peças.
- Verifique sempre o número, modelo, tipo, série, cor, marca, tamanho, que se fizer necessário antes de fazer o pedido de peças.
- Observe sempre que as ilustrações permitem localizar uma determinada parte do chassi ou do motor, podendo diferenciar da sua forma original.
- Quando forem efetuadas modificações ou adições no Catálogo de Peças, as páginas a serem substituídas ou adicionadas serão publicadas no momento apropriado acompanhadas de uma página de instruções para atualização.
- Periodicamente serão emitidas Notícias de Peças para que seja atualizado temporariamente o Catálogo de Peças até que seja publicada a Atualização definitiva do Catálogo.
- **Recomendamos ao Concessionário que mantenha seu Catálogo de Peças atualizado, observando com atenção a página de instruções para atualização.**

Índice


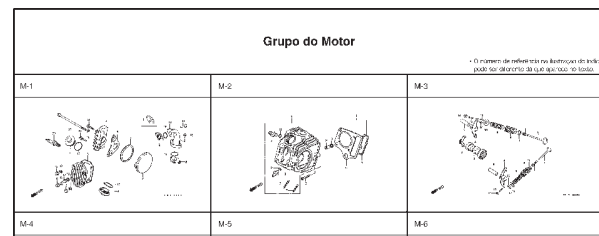

• Instruções para o Uso do Catálogo de Peças	1
• Como Localizar as Informações sobre as Peças	2
• Estrutura do Catálogo de Peças	3
• Quando Utilizar as Peças	4
• Abreviaturas Utilizadas neste Catálogo de Peças	4
• Como Localizar o Bloco de Peças e os Números de Série	5
• Localização da Etiqueta de Cores	5
• Modelos, Códigos de Área e Números de Série Aplicáveis	6
• Etiqueta de Cores	7
• Tabela de Cores	9
• Composição do Número de Identificação do Veículo (V.I.N.)	20
• Aplicação de Mangueiras de Combustível, Aplicações Gerais, Mangueira de Vinil	21
• Composição do Número de Identificação das Mangueiras	23
• Instruções para o Uso do Tempo Padrão de Mão-de-Obra T.M.O.	24
• Índice Ilustrado - Grupo do Motor	85
• Índice Ilustrado - Grupo do Chassi	87
• Índice Número de Peças	251

A Referência com o Índice Ilustrado

ⓑ Referência com o Índice Número de Peças

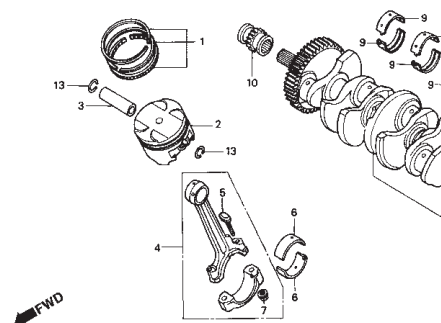
ÍNDICE DE NÚMERO DE PEÇAS

N.º da Peça	N.º do bloco	N.º da Peça	N.º do bloco	N.º da Peça	N.º do bloco	N.º da Peça	N.º do bloco
06000		13013-ZE-014	M-8	15520-ZE-003	C-5.17	16223-ZAO-700	M-13
06165-ZE-000	C-16	13011-ZE-000	M-8	15520-ZE-003	C-5.18	16223-ZAO-700	M-13.1
06161-ZE-700	M-3	13010-ZE-010	M-8	15520-ZE-003	C-5.19	16223-ZAO-800	M-13
06550-ZB-430	C-4	13010-ZE-810	M-8	15520-ZE-003	C-5.2	16223-ZAO-800	M-13.1
06710-ZB-400	C-16	13011-ZE-811	M-8	15520-ZE-003	C-5.3	16223-ZAO-800	M-13
06710-ZB-400	C-18	13012-ZE-000	M-8	15520-ZE-003	C-5.4	16250-ZE-700	M-13
06710-ZB-800	C-20	13012-ZE-010	M-8	15520-ZE-003	C-5.5	16250-ZE-720	M-13
06810-ZB-800	C-21	13012-ZE-810	M-8	15520-ZE-003	C-5.6	16260-ZE-721	M-13
		13012-ZE-811	M-8	15520-ZE-003	C-5.7	16260-ZE-722	M-13
11000		13013-ZE-000	M-8	15520-ZE-003	C-5.8	16260-ZE-723	M-13
		13013-ZE-010	M-8	15520-ZE-003	C-5.9	16261-ZE-701	M-13
11300-ZE-700	M-3	13013-ZE-810	M-8	15520-ZE-003	M-10	16261-ZE-702	M-13
11315-ZE-700	M-3	13013-ZE-811	M-8	15520-ZE-700	M-3	16262-ZE-710	M-13
11381-ZE-000	C-4	13014-ZE-000	M-8	15721-ZB-000	C-9	16262-ZE-711	M-13
11381-ZE-000	M-3	13014-ZE-010	M-8			16263-ZAO-700	M-13
11381-ZE-800	M-3	13014-ZE-810	M-8	16000		16264-ZE-700	M-13
		13014-ZE-811	M-8			16264-ZE-701	M-13
12000		13011-ZE-000	M-8	16010-ZAO-931	M-13	16265-ZE-721	M-13
		13020-ZE-000	M-8	16010-ZE-811	M-13.1	16268-803-000	C-8
12040-ZE-811	M-2	13200-ZE-305	M-8	16010-ZE-812	M-13.1	16268-ZE-720	M-13
12040-ZE-812	M-2	13310-ZE-700	M-7	16011-ZAO-931	M-13	16268-ZE-721	M-13
12040-ZE-813	C-4	13310-ZE-701	M-7	16012-ZAO-931	M-13.1	16269-ZAO-700	M-13
12040-ZE-820	M-2			16013-ZAO-931	M-13	16269-ZAO-800	M-13



M-14

Árvore de Manivelas
• Pistão
 (CBR900RN/RRS)



Item de serviço	T.M.O.	Ref. Nº	Nº da peça	Descrição	Qtd. (CERCO)					
					RRR	RRP	RRE	RRS	RRT	RRV
Jogo de Anéis, Pistão*	6,8	1	13011-MT4-315	Jogo de Anéis, Pistão (RIKEN)	4	4	4	4	-	-
(Adicione 0,2 por Unidade)			13031-MT4-315	Jogo de Anéis, Pistão (0,50)	(1)	(1)	(1)	(1)	-	-
• Pistão			13051-MW0-305	Jogo de Anéis, Pistão (1,00)	(4)	(4)	(4)	(4)	-	-
(Adicione 0,2 por Unidade)										
Pino, Pistão	*6,7									
Bicla, Comp.	*7,1									
(Adicione 0,4 por Unidade)					-	(4)	-	-	-	-
(Adicione 0,3 por Unidade)	*5,8	2	13101-MW0-000	Pistão	4	-	-	-	-	-
Arvore de Manivelas	*7,9									
Rolamento, Arvore de Manivelas	*7,2									
(Um ou Todos)			13101-MW0-760	Pistão	4	-	-	-	-	-
Engrenagem, Distribuição	2,2		13101-MW0-750	Pistão	-	4	-	-	-	-
Rolamento de Esferas, 28 x 41 x 21	*6,0									
			13101-MAE-000	Pistão	-	4	4	-	-	-
					-	-	4	4	-	-

Estrutura do Catálogo de Peças



②

①

⑧

C-1.2

Farol

(CBR900RRR

Exceto CM/Sl/RRS ~ RRV)

FWD

Item de serviço

T.M.O.

Ref.
N°

N° da peça

Descrição

Qtd.
CBR900
RRR RRP RRS RRT RRV

N° de série

Unidade Farol.....05

1 33101-MNE-601

Unidade Farol "NH-285" Cinza.....

- 1 - - - -

• Lâmpada 1 anterior.....

- - 1 - -

③	④	⑤	⑥	⑦	⑨	⑩	⑪	⑫	⑬
Item de serviço	T.M.O.	Ref. N°	N° da peça	Descrição	Qtd. CBR900 RRR RRP RRS RRT RRV	N° de série	Nota		
Unidade Farol.....	05	1	33101-MNE-601	Unidade Farol "NH-285" Cinza.....	- 1 - - -			
• Lâmpada, Lanterna.....					- - 1 - -			
					- - 1 - -			
• Lâmpada.....	01		33101-MNE-612	Unidade Farol "NH-283" Cinza.....	- 1 - - -			
• Lâmpada, Farol.....	01			(Precaução Durante a Instalação).....	- - 1 - -			
					- - 1 - -			
			33101-MNE-671	Unidade Farol "NH-1" Preto.....	- 1 - - -			
					- - 1 - -			
			33101-MNE-691	Unidade Farol.....	- 1 - - -			
			33101-MNE-602	Unidade Farol.....	- 1 - - -			
					- - 1 1			

① Número do Bloco

② Nome do Bloco

③ Item de Serviço Tempo de Mão-de-Obra (T.M.O.)

④ Número de Referência (Os Números descritos entre parênteses indicam que continua da página anterior)

⑤ Número da Peça

⑥ Descrição

⑦ Código de Cores HONDA

⑧ Conjuntos

- As peças cujas figuras estejam delimitadas por linhas interrompidas são disponíveis em conjunto completo. (As peças componentes do conjunto também são comercializadas individualmente).

⑨ Descrição de Cores

⑩ Observação

As observações que aparecem entre parênteses devem ser atentas.

⑪ Quantidade Utilizada na Motocicleta

- Quando aparecem entre parênteses indicam peças opcionais. Quando indicadas com a letra "N" deve-se utilizar a quantidade que for necessária.

⑫ Número de Série

⑬ Nota

⑭

- Peças circundadas por uma linha pontilhada estão incluídas em blocos diferentes.

⑮

- A flecha vazada indica o N° do bloco para as peças circundadas por uma linha pontilhada .

⑯

- A flecha sólida indica o N° do bloco em que a peça está relacionada.

Quando Utilizar as Peças




Ref. Nº	Nº da peça	Descrição	Qtd. CBR900					Nº de série
			RRN	RRP	RRR	RRT	RRV	
1	33101-MAE-601	Unidade Farol "NH-295" Cinza.....	-	-	1	-	-	2351159
			-	-	1	-	-	2351712
	33101-MAE-612	Unidade Farol "NH-293" Cinza.....	-	-	1	-	-	
		(Precaução Durante a Instalação).....	-	-	1	-	-	2351309
			-	-	1	-	-	2351434
			-	-	1	-	-	2350300
			-	-	1	-	-	0M300138
	33101-MAE-671	Unidade Farol "NH-1" Preto.....	-	-	1	-	-	
			-	-	1	-	-	SV300366
	33101-MAE-691	Unidade Farol.....	-	-	1	-	-	
	33101-MAE-602	Unidade Farol.....	-	-	1	-	-	2351160
			-	-	1	-	-	2351713
			-	-	1	1		

O número de Série foi utilizado desde o modelo inicial

Quando a numeração do Chassi aparece do lado esquerdo da coluna significa que a utilização da peça se aplica a partir deste número do chassi (2351160)

Quando a numeração do Chassi aparece do lado direito da coluna significa que a utilização da peça se aplica até este número do chassi (2351159)

Abreviaturas Utilizadas no Catálogo de Peças

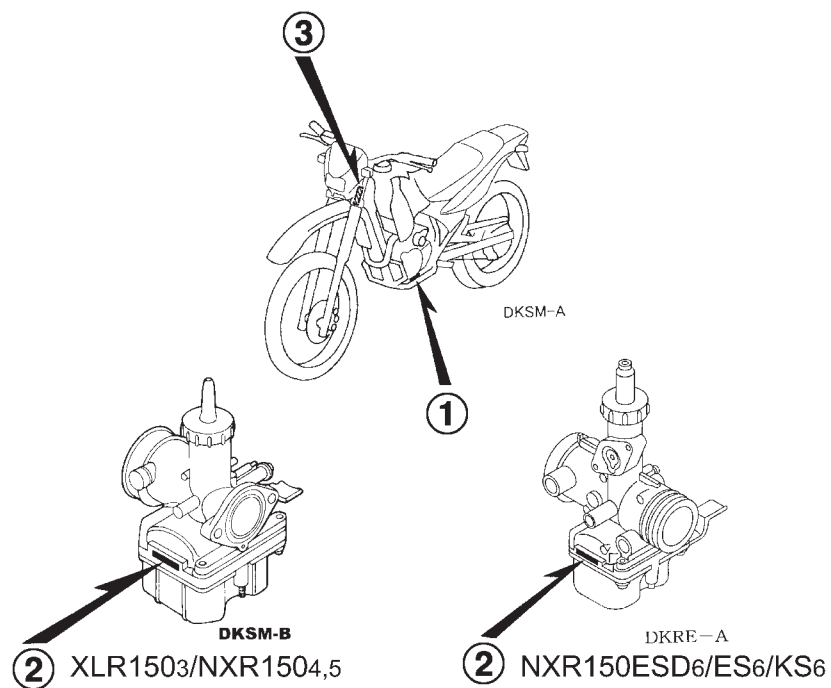
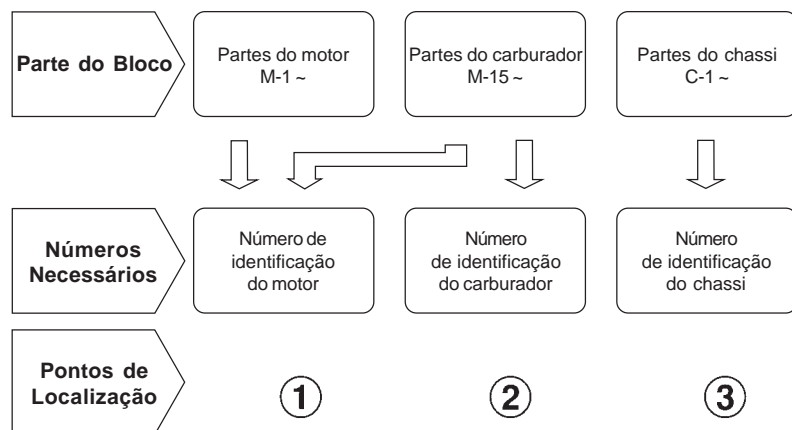


* "Esq" e "Dir" na descrição de uma peça significa o lado Esquerdo e o lado Direito considerando-se que esteja sobre o assento da motocicleta.


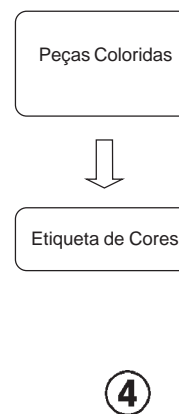
• No Catálogo de peças utilizam-se as seguintes abreviaturas:

Conj.	Conjunto
Comp.	Completo
Dir.	Direito
Esq.	Esquerdo
STD	Standard
MM	Milímetro
G	Gram
D (22D)	Dente (22 dentes)
A	Ampère
V	Volt
W	Watt
C.A.	Corrente Alternada
C.C.	Corrente Contínua
ADM	Admissão
ESC	Escape
DIANT.	Dianteira
TRAS.	Traseira
SEX	Sextavado
LAT	Lateral
TRANS	Transmissão
SEX	Sextavado
PRIM	Primário
SEC	Secundário
MPH	Milhas por Hora
KPH	Quilômetro por Hora
L.E.D.	Diodo Emissor de Luz
C.D.I.	Unidade Descarga Capacitiva
1LA	República Dominicana, El Salvador
	Venezuela, Guatemala, Guiana
	(Mercosul: Argentina, Paraguai, Uruguai)
2LA	Colômbia, México
AR	Argentina
M	Motor de Partida

Como Localizar o Bloco de Peças e os Números de Série



Localização da Etiqueta de Cores



Modelo, Código de Área e Números de Série Aplicáveis

O Modelo, Código de Área, Tipo e os Números de Identificações podem ser identificados conforme tabela abaixo.

Modelo	Código de Área	Tipo	Nº de Identificação do Motor	Nº de Identificação do Chassi	Nº de Identificação do Carburador
NXR150ESD ₆	BR	Brasil	KD03E16000001~	9C2KD03106R000001~	PDC9H A
	2LA	América Latina	KD03E46300001~	9C2KD034*6R300001~	—
	3LA	América Latina	KD03E46500001~	9C2KD03406R500001~	PDC9L A
NXR150ES ₆	BR	Brasil	KD03E36000001~	9C2KD03306R000001~	PDC9H A
	2LA	América Latina	KD03E66300001~	9C2KD036*6R300001~	—
	3LA	América Latina	KD03E66500001~	9C2KD03606R500001~	PDC9L A
NXR150KS ₆	BR	Brasil	KD03E26000001~	9C2KD03206R000001~	PDC9H A
	2LA	América Latina	KD03E56300001~	9C2KD035*6R300001~	—
	3LA	América Latina	KD03E56500001~	9C2KD03506R510001~	PDC9L A
NXR150BROSESD ₇	BR	Brasil	KD03E17000001~	9C2KD03107R000001~	PDC9H A
	2LA	América Latina	KD03E47300001~	9C2KD034*7R300001~	PDC9K A
	3LA	América Latina	KD03E47510001~	9C2KD03407R510001~	PDC9K A
NXR150BROSES ₇	BR	Brasil	KD03E37000001~	9C2KD03307R000001~	PDC9H A
	2LA	América Latina	—	—	—
	3LA	América Latina	—	—	—
NXR150BROS ₇	BR	Brasil	KD03E27000001~	9C2KD03207R000001~	PDC9H A
	2LA	América Latina	—	—	—
	3LA	América Latina	—	—	—
NXR150ES ₈	ESBR	Brasil	KD03E38800001~	9C2KD03308R800001~	PDC9H A
NXR150ESD ₈	ESDBR	Brasil	KD03E18800001~	9C2KD03108R800001~	
NXR150KS ₈	KSBR	Brasil	KD03E28800001~	9C2KD03208R800001~	
NXR150ESD ₈	2LA	América Latina	KD03E48300001~	9C2KD034*8R300001~	PDC9K A
	3LA	América Latina	KD03E48510001~	9C2KD03408R510001~	PDC9L A

* Para identificação do número do carburador/corpo do acelerador, somente a parte sublinhada deverá ser usada para registro.

PDC3T A KC ア

Modelo, Código de Área e Números de Série Aplicáveis

Tabela de Seleção para Identificar as Chaves

Tipo	Número da chave
1	A**, B**
2	C**, D**

*: 0, 1, 2, 3, 4, 5, 6, 7, 8 ou 9

Etiqueta de Cores

- Ao solicitar as peças, verifique o nome, a cor principal e o código observando a "ETIQUETA DE CORES" na motocicleta.
- Ao solicitar as peças coloridas, utilize a Tabela de Cores conforme instruções de utilização do Catálogo de Peças.

1

VFR800FIW		Modelo		VFR800FIW			
COR CÓDIGO	R-157 R157	Nº	Cor Principal	Prata Sparking Metálica	Preto Mute Metálico	Nº de identificação do Bloco	Nº de ref.
		Código de Cor		NH295	NH359		
		Nome das Peças Coloridas	Nº Peça Básico				
		1					
		2					
		3					
		4					
		5					
		6					
		7					
		8					
		9					
		10					
		11					
		12					
		13					

Tabela de Cores

- Ao solicitar as peças coloridas consulte a tabela abaixo, verifique a cor principal da motocicleta e utilize o número de peça básico acionando o código de cor relativo.

NXR150ESD (NXR150ESD6)

Nº	Modelo		NXR150ESD6				
	Cor Principal		Vermelho Clivia	Azul Buriti	Preto	Nº de identificação do Bloco	Nº de ref.
	Código de Cor		R-304R	PB-362R	NH-1		
	Nome das Peças Coloridas	Nº Peça Básico					
1	Chassi, Comp.	50100-KRE-850	ZA	ZA	ZA	C-29	1
2	Tampa, Lateral Esquerda	83610-KRE-850	ZA	ZB	ZC	C-15	5
3	Tampa, Lateral Direita	83510-KRE-850	ZA	ZB	ZC	C-15	3
4	Tampa, Lateral Dianteira Esquerda	83601-KRE-900	ZA	ZA	ZA	C-15	6
5	Tampa, Lateral Dianteira Direita	83501-KRE-900	ZA	ZA	ZA	C-15	1
6	Rabeta	80100-KRE-850	ZC	ZB	ZA	C-24	4
7	Pára-Lama, Dianteiro	61100-KPS-900	ZJ	ZH	ZG	C-7	1
8	Etiqueta, Cor	87565-KRE-600	ZA	ZB	ZC	C-31	6
9	Emblema, Honda	61310-KPE-870	ZA	ZA	ZA	C-32.1	1
10	Emblema, Carenagem	87126-KRE-850	ZA	-	-	C-32.1	5
11	Emblema, Carenagem	87126-KSM-770	-	ZC	ZD	C-32.1	5
12	Emblema, Tampa Lateral	83502-KRE-850	ZA	ZB	ZC	C-32.1	4
13	Painel Comp., Freio Traseiro	43100-KPS-900	ZA	ZA	ZA	C-11	2
14	Alça, Traseira	50310-KRE-900	ZA	ZA	ZA	C-24	3
15	Guidão	53100-KRE-850	ZA	ZA	ZA	C-5.1	8
16	Protetor, Tubo Escape	18345-KPT-A00	ZB	ZB	ZB	C-18	9
17	Assento, Comp.	77200-KRE-850	ZA	ZA	ZA	C-14	2
18	Carenagem, Esquerda	19200-KRE-850	ZA	ZB	ZC	C-13	15
19	Carenagem, Direita	19100-KRE-850	ZA	ZB	ZC	C-13	14
20	Faixa, Esquerda Tanque Combustível	87128-KRE-850	ZA	ZB	ZC	C-32.1	7
21	Faixa, Direita Tanque Combustível	87127-KRE-850	ZA	ZB	ZC	C-32.1	6
22	Garfo, Traseiro	52200-KRE-900	ZA	ZA	ZA	C-22	15
23	Tanque, Combustível	17510-KRE-900	ZB	ZB	ZB	C-13	6
24	Visor, Direito	61300-KRE-850	ZC	ZB	ZA	C-1	9

Tabela de Cores

• Ao solicitar as peças coloridas consulte a tabela abaixo, verifique a cor principal da motocicleta e utilize o número de peça básico acionando o código de cor relativo.

NXR150ES (NXR150ES6)

NXR150KS (NXR150KS6)

Nº	Modelo		NXR150ES6 • NXR150KS6				
	Cor Principal		Vermelho Clivia	Azul Buriti	Preto	Nº de identificação do Bloco	Nº de ref.
	Código de Cor		R-304R	PB-362R	NH-1		
	Nome das Peças Coloridas	Nº Peça Básico					
1	Chassi, Comp.	50100-KRE-850	ZA	ZA	ZA	C-29	1
2	Tampa, Lateral Esquerda	83610-KRE-780	ZA	ZB	ZC	C-15	5
3	Tampa, Lateral Esquerda	83610-KRE-790	ZA	ZB	ZC	C-15	5
4	Tampa, Lateral Direita	83510-KRE-780	ZA	ZB	ZC	C-15	3
5	Tampa, Lateral Direita	83510-KRE-790	ZA	ZB	ZC	C-15	3
6	Tampa, Lateral Dianteira Esquerda	83600-KRE-900	ZA	ZA	ZA	C-15	6
7	Tampa, Lateral Dianteira Direita	83500-KRE-900	ZA	ZA	ZA	C-15	1
8	Rabeta	80100-KRE-850	ZC	ZB	ZA	C-24	4
9	Pára-Lama, Dianteiro	61100-KPS-900	ZJ	ZH	ZG	C-7	1
10	Etiqueta, Cor	87565-KRE-630	ZA	ZB	ZC	C-31	6
11	Etiqueta, Cor	87565-KRE-660	ZA	ZB	ZC	C-31	6
12	Emblema, Honda	61310-KPE-870	ZA	ZA	ZA	C-32.1	1
13	Emblema, Carenagem	87126-KRE-850	ZA	-	-	C-32.1	5
14	Emblema, Carenagem	87126-KSM-770	-	ZC	ZD	C-32.1	5
15	Emblema, Tampa Lateral	83502-KRE-780	ZA	ZB	ZC	C-32.1	2
16	Emblema, Tampa Lateral	83502-KRE-790	ZA	ZB	ZC	C-32.1	3
17	Painel Comp., Freio Traseiro	43100-KPS-900	ZA	ZA	ZA	C-11	2
18	Painel Comp., Freio Traseiro	45010-KRE-790	ZA	ZA	ZA	C-9.1	6
19	Alça, Traseira	50310-KRE-900	ZA	ZA	ZA	C-24	3
20	Guidão	53100-KRE-850	ZA	ZA	ZA	C-5.1	8
21	Protetor, Tubo Escape	18345-KPT-A00	ZB	ZB	ZB	C-18	9
22	Assento, Comp.	77200-KRE-850	ZA	ZA	ZA	C-14	2
23	Carenagem, Esquerda	19200-KRE-850	ZA	ZB	ZC	C-13	15
24	Carenagem, Direita	19100-KRE-850	ZA	ZB	ZC	C-13	14

Tabela de Cores

- Ao solicitar as peças coloridas consulte a tabela abaixo, verifique a cor principal da motocicleta e utilize o número de peça básico acionando o código de cor relativo.

NXR150ES (NXR150ES6)

NXR150KS (NXR150KS6)

Nº	Modelo		NXR150ES6 • NXR150KS6				
	Cor Principal		Vermelho Clivia	Azul Buriti	Preto	Nº de identificação do Bloco	Nº de ref.
	Código de Cor		R-304R	PB-362R	NH-1		
	Nome das Peças Coloridas	Nº Peça Básico					
25	Faixa, Esquerda Tanque Combustível	87128-KRE-850	ZA	ZB	ZC	C-32.1	7
26	Faixa, Direita Tanque Combustível	87127-KRE-850	ZA	ZB	ZC	C-32.1	6
27	Garfo, Traseiro	52200-KRE-900	ZA	ZA	ZA	C-22	15
28	Tanque, Combustível	17510-KRE-900	ZB	ZB	ZB	C-13	6
29	Visor, Direito	61300-KRE-850	ZC	ZB	ZA	C-1	9

Tabela de Cores

• Ao solicitar as peças coloridas consulte a tabela abaixo, verifique a cor principal da motocicleta e utilize o número de peça básico acionando o código de cor relativo.

NXR150ES (NXR150ES7)

Nº	Modelo		NXR150ES7				
	Cor Principal		Vermelho Caucaia-R	Branco Ross	Preto	Nº de identificação do Bloco	Nº de ref.
	Código de Cor		R-286R	NH-196	NH-1		
	Nome das Peças Coloridas	Nº Peça Básico					
1	Chassi, Comp.	50100-KRE-850	ZA	ZA	ZA	C-29	1
2	Tampa, Lateral Esquerda	83610-KRE-700	ZA	ZB	ZC	C-15	5
3	Tampa, Lateral Direita	83510-KRE-700	ZA	ZB	ZC	C-15	3
4	Tampa, Lateral Dianteira Esquerda	83601-KRE-900	ZA	ZA	ZA	C-15	6
5	Tampa, Lateral Dianteira Direita	83501-KRE-900	ZA	ZA	ZA	C-15	1
6	Rabeta	80100-KRE-690	ZC	ZB	ZA	C-24	4
7	Pára-Lama, Dianteiro	61100-KPS-900	ZF	ZB	ZG	C-7	1
8	Emblema, Honda	61310-KPE-870	–	–	ZA	C-32.1	1
9	Emblema, Honda	61310-KPE-900	ZA	ZA	–	C-32.1	1
10	Emblema, Tampa Lateral	83502-KRE-700	ZA	ZB	ZC	C-32.1	3
11	Painel Comp., Freio Traseiro	43100-KPS-900	ZA	ZA	ZA	C-11	2
12	Painel Secundário Comp., Freio Dianteiro	45010-KRE-790	ZA	ZA	ZA	C-9.1	6
13	Alça, Traseira	50310-KRE-900	ZA	ZA	ZA	C-24	3
14	Guidão	53100-KRE-850	ZA	ZA	ZA	C-5	8
15	Protetor, Tubo Escape	18345-KPT-A00	ZB	ZB	ZB	C-18	9
16	Assento, Comp., Duplo	77200-KRE-690	ZB	ZA	ZA	C-14	2
17	Carenagem, Esquerda	19200-KRE-690	ZA	ZB	ZC	C-13	15
18	Carenagem, Direita	19100-KRE-690	ZA	ZB	ZC	C-13	14
19	Faixa, Carenagem Tanque Esquerda	87128-KRE-690	ZA	ZB	ZC	C-32.1	8
20	Faixa Superior, Carenagem Tanque Esquerda	87126-KRE-690	ZA	ZB	ZC	C-32.1	6
21	Faixa, Carenagem Tanque Direita	87127-KRE-690	ZA	ZB	ZC	C-32.1	7
22	Faixa Superior, Carenagem Tanque Direita	87124-KRE-690	ZA	ZB	ZC	C-32.1	5
23	Garfo, Traseiro	52200-KRE-900	ZA	ZA	ZA	C-22	15
24	Tanque Comp., Combustível	17510-KRE-900	ZB	ZB	ZB	C-13	6
25	Visor, Dianteiro	61300-KRE-690	ZC	ZB	ZA	C-1	9

Tabela de Cores

- Ao solicitar as peças coloridas consulte a tabela abaixo, verifique a cor principal da motocicleta e utilize o número de peça básico acionando o código de cor relativo.

NXR150ESD (NXR150ESD7) ESDBR

Nº	Modelo		NXR150ESD7				
	Cor Principal		Vermelho Caucaia-R	Branco Ross	Preto	Nº de identificação do Bloco	Nº de ref.
	Código de Cor		R-286R	NH-196	NH-1		
	Nome das Peças Coloridas	Nº Peça Básico					
1	Chassi, Comp.	50100-KRE-850	ZA	ZA	ZA	C-29	1
2	Tampa, Lateral Esquerda	83610-KRE-690	ZA	ZB	ZC	C-15	5
3	Tampa, Lateral Direita	83510-KRE-690	ZA	ZB	ZC	C-15	3
4	Tampa, Lateral Dianteira Esquerda	83601-KRE-900	ZA	ZA	ZA	C-15	6
5	Tampa, Lateral Dianteira Direita	83501-KRE-900	ZA	ZA	ZA	C-15	1
6	Rabeta	80100-KRE-690	ZC	ZB	ZA	C-24	4
7	Pára-Lama, Dianteiro	61100-KPS-900	ZF	ZB	ZG	C-7	1
8	Emblema, Honda	61310-KPE-870	–	–	ZA	C-32.1	1
9	Emblema, Honda	61310-KPE-900	ZA	ZA	–	C-32.1	1
10	Emblema, Tampa Lateral	83502-KRE-690	ZA	ZB	ZC	C-32.1	2
11	Painel Comp., Freio Traseiro	43100-KPS-900	ZA	ZA	ZA	C-11	2
12	Alça, Traseira	50310-KRE-900	ZA	ZA	ZA	C-24	3
13	Guidão	53100-KRE-850	ZA	ZA	ZA	C-5	8
14	Protetor, Tubo Escape	18345-KPT-A00	ZB	ZB	ZB	C-18	9
15	Assento, Comp., Duplo	77200-KRE-690	ZB	ZA	ZA	C-14	2
16	Carenagem, Esquerda	19200-KRE-690	ZA	ZB	ZC	C-13	15
17	Carenagem, Direita	19100-KRE-690	ZA	ZB	ZC	C-13	14
18	Faixa, Carenagem Tanque Esquerda	87128-KRE-690	ZA	ZB	ZC	C-32.1	8
19	Faixa Superior, Carenagem Tanque Esquerda	87126-KRE-690	ZA	ZB	ZC	C-32.1	6
20	Faixa, Carenagem Tanque Direita	87127-KRE-690	ZA	ZB	ZC	C-32.1	7
21	Faixa Superior, Carenagem Tanque Direita	87124-KRE-690	ZA	ZB	ZC	C-32.1	5
22	Garfo, Traseiro	52200-KRE-900	ZA	ZA	ZA	C-22	15
23	Tanque Comp., Combustível	17510-KRE-900	ZB	ZB	ZB	C-13	6
24	Visor, Dianteiro	61300-KRE-690	ZC	ZB	ZA	C-1	9

Tabela de Cores

• Ao solicitar as peças coloridas consulte a tabela abaixo, verifique a cor principal da motocicleta e utilize o número de peça básico acionando o código de cor relativo.

NXR150ESD (NXR150ESD7) ESD2LA,ESD3LA

Nº	Modelo		NXR150ESD7				
	Cor Principal		Vermelho Caucaia-R	Branco Ross	Preto	Nº de identificação do Bloco	Nº de ref.
	Código de Cor		R-286R	NH-196	NH-1		
	Nome das Peças Coloridas	Nº Peça Básico					
1	Chassi, Comp.	50100-KRE-850	ZA	ZA	ZA	C-29	1
2	Tampa, Lateral Esquerda	83610-KRE-690	ZA	ZB	ZC	C-15	5
3	Tampa, Lateral Direita	83510-KRE-690	ZA	ZB	ZC	C-15	3
4	Tampa, Lateral Dianteira Esquerda	83601-KRE-900	ZA	ZA	ZA	C-15	6
5	Tampa, Lateral Dianteira Direita	83501-KRE-900	ZA	ZA	ZA	C-15	1
6	Rabeta	80100-KRE-690	ZC	ZB	ZA	C-24	4
7	Pára-Lama, Dianteiro	61100-KPS-900	ZF	ZB	ZG	C-7	1
8	Emblema, Honda	61310-KPE-870	—	—	ZA	C-32.1	1
9	Emblema, Honda	61310-KPE-900	ZA	ZA	—	C-32.1	1
10	Emblema, Tampa Lateral	83502-KRE-690	ZA	ZB	ZC	C-32.1	2
11	Painel Comp., Freio Traseiro	43100-KPS-900	ZA	ZA	ZA	C-11	2
12	Alça, Traseira	50310-KRE-900	ZA	ZA	ZA	C-24	3
13	Guidão	53100-KRE-850	ZA	ZA	ZA	C-5	8
14	Protetor, Tubo Escape	18345-KPT-A00	ZB	ZB	ZB	C-18	9
15	Assento, Comp., Duplo	77200-KRE-690	ZB	ZA	ZA	C-14	2
16	Carenagem, Esquerda	19200-KRE-690	ZA	ZB	ZC	C-13	15
17	Carenagem, Direita	19100-KRE-690	ZA	ZB	ZC	C-13	14
18	Faixa, Carenagem Tanque Esquerda	87128-KRE-690	ZA	ZB	ZC	C-32.1	8
19	Faixa Superior, Carenagem Tanque Esquerda	87126-KRE-690	ZA	ZB	ZC	C-32.1	6
20	Faixa, Carenagem Tanque Direita	87127-KRE-690	ZA	ZB	ZC	C-32.1	7
21	Faixa Superior, Carenagem Tanque Direita	87124-KRE-690	ZA	ZB	ZC	C-32.1	5
22	Garfo, Traseiro	52200-KRE-900	ZA	ZA	ZA	C-22	15
23	Tanque Comp., Combustível	17510-KRE-900	ZB	ZB	ZB	C-13	6
24	Visor, Dianteiro	61300-KRE-690	ZC	ZB	ZA	C-1	9
25	Etiqueta, Cor	87565-KRE-720	ZA	ZB	ZC	C-31	6

Tabela de Cores

- Ao solicitar as peças coloridas consulte a tabela abaixo, verifique a cor principal da motocicleta e utilize o número de peça básico acionando o código de cor relativo.

NXR150KS (NXR150KS7)

Nº	Modelo		NXR150KS7				
	Cor Principal		Vermelho Caucaia-R	Branco Ross	Preto	Nº de identificação do Bloco	Nº de ref.
	Código de Cor		R-286R	NH-196	NH-1		
	Nome das Peças Coloridas	Nº Peça Básico					
1	Chassi, Comp.	50100-KRE-850	ZA	ZA	ZA	C-29	1
2	Tampa, Lateral Esquerda	83610-KRE-710	ZB	ZC	ZA	C-15	5
3	Tampa, Lateral Direita	83510-KRE-710	ZB	ZC	ZA	C-15	3
4	Tampa, Lateral Dianteira Esquerda	83601-KRE-900	ZA	ZA	ZA	C-15	6
5	Tampa, Lateral Dianteira Direita	83501-KRE-900	ZA	ZA	ZA	C-15	1
6	Rabeta	80100-KRE-690	ZC	ZB	ZA	C-24	4
7	Pára-Lama, Dianteiro	61100-KPS-900	ZF	ZB	ZG	C-7	1
8	Emblema, Honda	61310-KPE-870	–	–	ZA	C-32.1	1
9	Emblema, Honda	61310-KPE-900	ZA	ZA	–	C-32.1	1
10	Emblema, Tampa Lateral	83502-KRE-710	ZB	ZC	ZA	C-32.1	4
11	Painel Comp., Freio Traseiro	43100-KPS-900	ZA	ZA	ZA	C-11	2
12	Painel Secundário Comp., Freio Dianteiro	45010-KRE-790	ZA	ZA	ZA	C-9.1	6
13	Alça, Traseira	50310-KRE-900	ZA	ZA	ZA	C-24	3
14	Guidão	53100-KRE-850	ZA	ZA	ZA	C-5	8
15	Protetor, Tubo Escape	18345-KPT-A00	ZB	ZB	ZB	C-18	9
16	Assento, Comp., Duplo	77200-KRE-690	ZB	ZA	ZA	C-14	2
17	Carenagem, Esquerda	19200-KRE-690	ZA	ZB	ZC	C-13	15
18	Carenagem, Direita	19100-KRE-690	ZA	ZB	ZC	C-13	14
19	Faixa, Carenagem Tanque Esquerda	87128-KRE-690	ZA	ZB	ZC	C-32.1	8
20	Faixa Superior, Carenagem Tanque Esquerda	87126-KRE-690	ZA	ZB	ZC	C-32.1	6
21	Faixa, Carenagem Tanque Direita	87127-KRE-690	ZA	ZB	ZC	C-32.1	7
22	Faixa Superior, Carenagem Tanque Direita	87124-KRE-690	ZA	ZB	ZC	C-32.1	5
23	Garfo, Traseiro	52200-KRE-900	ZA	ZA	ZA	C-22	15
24	Tanque Comp., Combustível	17510-KRE-900	ZB	ZB	ZB	C-13	6
25	Visor, Dianteiro	61300-KRE-690	ZC	ZB	ZA	C-1	9

Tabela de Cores

• Ao solicitar as peças coloridas consulte a tabela abaixo, verifique a cor principal da motocicleta e utilize o número de peça básico acionando o código de cor relativo.

NXR150ES (NXR150ES8)

Nº	Modelo		NXR150ES8				
	Cor Principal		Vermelho Caucaia-R	Amarelo Trancoso-R	Preto	Nº de identificação do Bloco	Nº de ref.
	Código de Cor		R-286R	Y-197R	NH-1		
	Nome das Peças Coloridas	Nº Peça Básico					
1	Chassi, Comp.	50100-KRE-850	ZA	ZA	ZA	C-28	1
2	Tampa, Lateral Esquerda	83610-KRE-770	ZA	ZB	ZC	C-15	5
3	Tampa, Lateral Direita	83510-KRE-770	ZA	ZB	ZC	C-15	3
4	Tampa, Lateral Dianteira Esquerda	83601-KRE-900	ZA	ZA	ZA	C-15	6
5	Tampa, Lateral Dianteira Direita	83501-KRE-900	ZA	ZA	ZA	C-15	1
6	Rabeta	80100-KRE-760	ZC	ZB	ZA	C-23	4
7	Pára-Lama, Dianteiro	61100-KPS-900	ZF	ZK	ZG	C-7	1
8	Emblema, Honda	61310-KPE-870	ZA	ZA	ZA	C-31-3	1
9	Emblema, Honda	61310-KPE-900	–	ZA	–	C-31-3	9
10	Emblema, Tampa Lateral	83502-KRE-770	ZA	ZB	ZC	C-31-3	3
11	Painel Comp., Freio Traseiro	43100-KPS-900	ZA	ZA	ZA	C-11	2
12	Painel Secundário Comp., Freio Dianteiro	45010-KRE-790	ZA	ZA	ZA	C-9-1	6
13	Alça, Traseira	50310-KRE-900	ZA	ZA	ZA	C-23	3
14	Guidão	53100-KRE-850	ZA	ZA	ZA	C-5-1	8
15	Protetor, Tubo Escape	18345-KPT-A00	ZB	ZB	ZB	C-17	9
16	Assento, Comp., Duplo	77200-KRE-690	ZB	ZB	ZB	C-14	2
17	Carenagem, Esquerda	19200-KRE-760	ZA	ZB	ZC	C-13	15
18	Carenagem, Direita	19100-KRE-760	ZA	ZB	ZC	C-13	14
19	Faixa, Esquerda Rabeta	80203-KRE-760	–	ZA	–	C-31-3	11
20	Faixa, Carenagem Tanque Esquerda	87128-KRE-760	ZA	ZB	ZC	C-31-3	8
21	Faixa Superior, Carenagem Tanque Esquerda	87126-KRE-760	ZA	ZB	ZC	C-31-3	6
22	Faixa, Direita Rabeta	80202-KRE-760	–	ZA	–	C-31-3	10
23	Faixa, Carenagem Tanque Direita	87127-KRE-760	ZA	ZB	ZC	C-31-3	7
24	Faixa Superior, Carenagem Tanque Direita	87124-KRE-760	ZA	ZB	ZC	C-31-3	5
25	Garfo, Traseiro	52200-KRE-900	ZA	ZA	ZA	C-21	15
26	Tanque Comp., Combustível	17510-KRE-900	ZB	ZB	ZB	C-13	6
27	Visor, Dianteiro	61300-KRE-760	ZB	ZC	ZA	C-1	9

Tabela de Cores

- Ao solicitar as peças coloridas consulte a tabela abaixo, verifique a cor principal da motocicleta e utilize o número de peça básico acionando o código de cor relativo.

NXR150ESD (NXR150ESD8) ESDBR

Nº	Modelo		NXR150ESD8				
	Cor Principal		Vermelho Caucaia-R	Amarelo Trancoso-R	Preto	Nº de identificação do Bloco	Nº de ref.
	Código de Cor		R-286R	Y-197R	NH-1		
	Nome das Peças Coloridas	Nº Peça Básico					
1	Chassi, Comp.	50100-KRE-850	ZA	ZA	ZA	C-28	1
2	Tampa, Lateral Esquerda	83610-KRE-760	ZA	ZB	ZC	C-15	5
3	Tampa, Lateral Direita	83510-KRE-760	ZA	ZB	ZC	C-15	3
4	Tampa, Lateral Dianteira Esquerda	83601-KRE-900	ZA	ZA	ZA	C-15	6
5	Tampa, Lateral Dianteira Direita	83501-KRE-900	ZA	ZA	ZA	C-15	1
6	Rabeta	80100-KRE-760	ZC	ZB	ZA	C-23	4
7	Pára-Lama, Dianteiro	61100-KPS-900	ZF	ZK	ZG	C-7	1
8	Emblema, Honda	61310-KPE-870	ZA	ZA	ZA	C-31-3	1
9	Emblema, Honda	61310-KPE-900	–	ZA	–	C-31-3	9
10	Emblema, Tampa Lateral	83502-KRE-760	ZA	ZB	ZC	C-31-3	2
11	Painel Comp., Freio Traseiro	43100-KPS-900	ZA	ZA	ZA	C-11	2
12	Alça, Traseira	50310-KRE-900	ZA	ZA	ZA	C-23	3
13	Guidão	53100-KRE-850	ZA	ZA	ZA	C-5-1	8
14	Protetor, Tubo Escape	18345-KPT-A00	ZB	ZB	ZB	C-17	9
15	Assento, Comp., Duplo	77200-KRE-690	ZB	ZB	ZB	C-14	2
16	Carenagem, Esquerda	19200-KRE-760	ZA	ZB	ZC	C-13	15
17	Carenagem, Direita	19100-KRE-760	ZA	ZB	ZC	C-13	14
18	Faixa, Esquerda Rabeta	80203-KRE-760	–	ZA	–	C-31-3	11
19	Faixa, Carenagem Tanque Esquerda	87128-KRE-760	ZA	ZB	ZC	C-31-3	8
20	Faixa Superior, Carenagem Tanque Esquerda	87126-KRE-760	ZA	ZB	ZC	C-31-3	6
21	Faixa, Direita Rabeta	80202-KRE-760	–	ZA	–	C-31-3	10
22	Faixa, Carenagem Tanque Direita	87127-KRE-760	ZA	ZB	ZC	C-31-3	7
23	Faixa Superior, Carenagem Tanque Direita	87124-KRE-760	ZA	ZB	ZC	C-31-3	5
24	Garfo, Traseiro	52200-KRE-900	ZA	ZA	ZA	C-21	15
25	Tanque Comp., Combustível	17510-KRE-900	ZB	ZB	ZB	C-13	6
26	Visor, Dianteiro	61300-KRE-760	ZB	ZC	ZA	C-1	9

Tabela de Cores

• Ao solicitar as peças coloridas consulte a tabela abaixo, verifique a cor principal da motocicleta e utilize o número de peça básico acionando o código de cor relativo.

NXR150KS (NXR150KS8)

Nº	Modelo		NXR150KS8				
	Cor Principal		Vermelho Caucaia-R	Amarelo Trancoso-R	Preto	Nº de identificação do Bloco	Nº de ref.
	Código de Cor		R-286R	Y-197R	NH-1		
	Nome das Peças Coloridas	Nº Peça Básico					
1	Chassi, Comp.	50100-KRE-850	ZA	ZA	ZA	C-28	1
2	Tampa, Lateral Esquerda	83610-KRE-840	ZA	ZB	ZC	C-15	5
3	Tampa, Lateral Direita	83510-KRE-840	ZA	ZB	ZC	C-15	3
4	Tampa, Lateral Dianteira Esquerda	83601-KRE-900	ZA	ZA	ZA	C-15	6
5	Tampa, Lateral Dianteira Direita	83501-KRE-900	ZA	ZA	ZA	C-15	1
6	Rabeta	80100-KRE-760	ZC	ZB	ZA	C-23	4
7	Pára-Lama, Dianteiro	61100-KPS-900	ZF	ZK	ZG	C-7	1
8	Emblema, Honda	61310-KPE-870	ZA	ZA	ZA	C-31-3	1
9	Emblema, Honda	61310-KPE-900	–	ZA	–	C-31-3	9
10	Emblema, Tampa Lateral	83502-KRE-840	ZA	ZB	ZC	C-31-3	4
11	Painel Comp., Freio Traseiro	43100-KPS-900	ZA	ZA	ZA	C-11	2
12	Painel Secundário Comp., Freio Dianteiro	45010-KRE-790	ZA	ZA	ZA	C-9-1	6
13	Alça, Traseira	50310-KRE-900	ZA	ZA	ZA	C-23	3
14	Guidão	53100-KRE-850	ZA	ZA	ZA	C-5-1	8
15	Protetor, Tubo Escape	18345-KPT-A00	ZB	ZB	ZB	C-17	9
16	Assento, Comp., Duplo	77200-KRE-690	ZB	ZB	ZB	C-14	2
17	Carenagem, Esquerda	19200-KRE-760	ZA	ZB	ZC	C-13	15
18	Carenagem, Direita	19100-KRE-760	ZA	ZB	ZC	C-13	14
19	Faixa, Esquerda Rabeta	80203-KRE-760	–	ZA	–	C-31-3	11
20	Faixa, Carenagem Tanque Esquerda	87128-KRE-760	ZA	ZB	ZC	C-31-3	8
21	Faixa Superior, Carenagem Tanque Esquerda	87126-KRE-760	ZA	ZB	ZC	C-31-3	6
22	Faixa, Direita Rabeta	80202-KRE-760	–	ZA	–	C-31-3	10
23	Faixa, Carenagem Tanque Direita	87127-KRE-760	ZA	ZB	ZC	C-31-3	7
24	Faixa Superior, Carenagem Tanque Direita	87124-KRE-760	ZA	ZB	ZC	C-31-3	5
25	Garfo, Traseiro	52200-KRE-900	ZA	ZA	ZA	C-21	15
26	Tanque Comp., Combustível	17510-KRE-900	ZB	ZB	ZB	C-13	6
27	Visor, Dianteiro	61300-KRE-760	ZB	ZC	ZA	C-1	9

Tabela de Cores

- Ao solicitar as peças coloridas consulte a tabela abaixo, verifique a cor principal da motocicleta e utilize o número de peça básico acionando o código de cor relativo.

NXR150ESD (NXR150ESD8) 2LA, 3LA

Nº	Modelo		NXR150ESD8				
	Cor Principal		Vermelho Caucaia-R	Amarelo Trancoso-R	Preto	Nº de identificação do Bloco	Nº de ref.
	Código de Cor		R-286R	Y-197R	NH-1		
	Nome das Peças Coloridas	Nº Peça Básico					
1	Chassi, Comp.	50100-KRE-850	ZA	ZA	ZA	C-28	1
2	Tampa, Lateral Esquerda	83610-KRE-760	ZA	ZB	ZC	C-15	5
3	Tampa, Lateral Direita	83510-KRE-760	ZA	ZB	ZC	C-15	3
4	Tampa, Lateral Dianteira Esquerda	83601-KRE-900	ZA	ZA	ZA	C-15	6
5	Tampa, Lateral Dianteira Direita	83501-KRE-900	ZA	ZA	ZA	C-15	1
6	Rabeta	80100-KRE-760	ZC	ZB	ZA	C-23	4
7	Pára-Lama, Dianteiro	61100-KPS-900	ZF	ZK	ZG	C-7	1
8	Emblema, Honda	61310-KPE-870	ZA	ZA	ZA	C-31-3	1
9	Emblema, Honda	61310-KPE-900	–	ZA	–	C-31-3	9
10	Emblema, Tampa Lateral	83502-KRE-760	ZA	ZB	ZC	C-31-3	2
11	Painel Comp., Freio Traseiro	43100-KPS-900	ZA	ZA	ZA	C-11	2
12	Alça, Traseira	50310-KRE-900	ZA	ZA	ZA	C-23	3
13	Guidão	53100-KRE-850	ZA	ZA	ZA	C-5-1	8
14	Protetor, Tubo Escape	18345-KPT-A00	ZB	ZB	ZB	C-17	9
15	Assento, Comp., Duplo	77200-KRE-690	ZB	ZB	ZB	C-14	2
16	Carenagem, Esquerda	19200-KRE-760	ZA	ZB	ZC	C-13	15
17	Carenagem, Direita	19100-KRE-760	ZA	ZB	ZC	C-13	14
18	Faixa, Esquerda Rabeta	80203-KRE-760	–	ZA	–	C-31-3	11
19	Faixa, Carenagem Tanque Esquerda	87128-KRE-760	ZA	ZB	ZC	C-31-3	8
20	Faixa Superior, Carenagem Tanque Esquerda	87126-KRE-760	ZA	ZB	ZC	C-31-3	6
21	Faixa, Direita Rabeta	80202-KRE-760	–	ZA	–	C-31-3	10
22	Faixa, Carenagem Tanque Direita	87127-KRE-760	ZA	ZB	ZC	C-31-3	7
23	Faixa Superior, Carenagem Tanque Direita	87124-KRE-760	ZA	ZB	ZC	C-31-3	5
24	Garfo, Traseiro	52200-KRE-900	ZA	ZA	ZA	C-21	15
25	Tanque Comp., Combustível	17510-KRE-900	ZB	ZB	ZB	C-13	6
26	Visor, Dianteiro	61300-KRE-760	ZB	ZC	ZA	C-1	9

Composição do Número de Identificação do Veículo (V.I.N.)

Exemplo: 9 C 2 J C 3 0 1 0 Y R 0 0 0 0 0 1

Número Sequencial de Produção

Código de Fábrica

Ano do Modelo

Exemplo: K....1989 L....1990 M....1991 N....1992 X....1999 Y....2000 (Exceto as letras I.O Q.U) 1....2001 2....2002
3....2003 4....2004 5....2005 6....2006 7....2007 8....2008

Dígito de Controle

Código de Descrição do Veículo

Exemplo: PE04....XR600R RC30....CFR750R JC301....CG125TITAN • KS JC302....CG125TITAN • ES JC303....CG125 • CARGO

Marca e Tipo de Veículo

JH2 HONDA Motocicleta Fabricada no Japão
1HF HONDA Motocicleta Fabricada nos Estados Unidos da América
YC1 HONDA Motocicleta Fabricada na Bélgica
9C2 HONDA Motocicleta Fabricada no Brasil
3H1 HONDA Motocicleta Fabricada no México

VTM HONDA Motocicleta Fabricada na Espanha
ZDC HONDA Motocicleta Fabricada na Itália
JH3 HONDA Motocicleta Fabricada no Japão
478 HONDA Motocicleta Fabricada nos Estados Unidos da América
8CH HONDA Motocicleta Fabricada na Argentina

Mangueira de Combustível, Mangueiras de Aplicação Geral e Mangueira de Vinil

- As “mangueiras de combustível de peças padronizadas”, as “mangueiras de aplicações gerais” e as “mangueiras de vinil” são fornecidas sem embalagem (granel) em forma de bobinas.
- Quando necessitar efetuar o pedido destas “mangueiras”, verifique no Catálogo de Peças o código da “mangueira padrão” e em seguida coloque entre parênteses o código da “mangueira sem embalagem (granel)” relativa utilizando a tabela abaixo.
(O comprimento padrão das “mangueiras sem embalagem (granel)” é de 1 metro. As mangueiras indicadas com o símbolo < > também estão disponíveis com as medidas de 3 a 8 metros).
- Quando necessitar de troca, corte a mangueira sem embalagem (granel) na medida especificada. Esta medida pode ser verificada no nome da peça (verifique no manual de Serviços ou nas instruções que acompanham as mangueiras sem embalagem (granel) os procedimentos para o corte e instalação).
- A relação abaixo especifica o código das mangueiras padrão e as respectivas mangueiras sem embalagem (granel) e suas medidas. Certifique-se de que estes números sejam aplicados somente para as peças de reposição relacionadas.

Mangueira de Combustível			
Número de Peça Padrão	Número de Peça sem Embalagem (granel)	Peça sem Embalagem (granel)	
		Diâmetro Interno (mm)	Comprimento (m)
95001-30XXX-2X	95001-30001-20M	3,0	1
95001-30XXX-3X	95001-30001-30M	3,0	1
95001-30XXX-4X	95001-30001-40M	3,0	1
95001-35XXX-2X	95001-35001-50M	3,5	1
95001-35XXX-5X	<95001-35003-50M>	3,5	3
95001-35XXX-6X	95001-35001-60M	3,5	1
95001-35XXX-4X	<95001-35003-60M>	3,5	3
95001-35XXX-6X	95001-35001-60M	3,5	1
95001-45XXX-2X	95001-45001-50M	4,5	1
95001-45XXX-5X	<95001-45003-50M>	4,5	3
95001-45XXX-3X	95001-45001-60M	4,5	1
95001-45XXX-4X	<95001-45003-60M>	4,5	3
95001-45XXX-6X	<95001-45008-60M>	4,5	8
95001-55XXX-2X	95001-55001-50M	5,5	1
95001-55XXX-5X	<95001-55003-50M>	5,5	3
95001-55XXX-6X	<95001-55008-50M>	5,5	8
95001-55XXX-3X	95001-55001-60M	5,5	1
95001-55XXX-4X	<95001-55003-60M>	5,5	3
95001-55XXX-6X	<95001-55008-60M>	5,5	8
95001-75XXX-2X	95001-75001-50M	7,5	1
95001-75XXX-5X	<94001-75003-50M>	7,5	3
95001-75XXX-3X	95001-75001-60M	7,5	1
95001-75XXX-4X	<95001-75003-60M>	7,5	3
95001-75XXX-6X	<95001-75008-60M>	7,5	8
95001-80XXX-2X	95001-80001-50M	8,0	1
95001-80XXX-5X			
95001-80XXX-3X			
95001-80XXX-4X	95001-80001-60M	8,0	1
95001-80XXX-6X			

Mangueira de Aplicação Geral			
Número de Peça Padrão	Número de Peça sem Embalagem (granel)	Peça sem Embalagem (granel)	
		Diâmetro Interno (mm)	Comprimento (m)
95005-30XXX-3X	95005-30001-30M	3,0	1
95005-30XXX-5X	95005-30001-50M	3,0	1
95005-35XXX-1X	95005-35001-10M	3,5	1
95005-35XXX-4X	<95005-35003-10M>	3,5	3
	<95005-35008-10M>	3,5	8
95005-35XXX-2X	95005-35001-20M	3,5	1
95005-35XXX-3X	95005-35001-30M	3,5	1
95005-35XXX-5X	95005-35001-50M	3,5	1
95005-45XXX-1X	95005-45001-10M	4,5	1
95005-45XXX-4X	<95005-45003-10M>	4,5	3
	<95005-45008-10M>	4,5	8
95005-45XXX-2X	95005-45001-20M	4,5	1
95005-45XXX-3X	95005-45001-30M	4,5	1
95005-45XXX-5X	95005-45001-50M	4,5	1
95005-50XXX-3X	95005-50001-30M	5,0	1
	<95005-50003-30M>	5,0	3
95005-50XXX-5X	95005-50001-50M	5,0	1
95005-55XXX-1X	95005-55001-10M	5,3	1
95005-55XXX-4X	<95005-55003-10M>	5,3	3
	<95005-55008-10M>	5,3	8
95005-55XXX-2X	95005-55001-20M	5,3	1
	<95005-55003-20M>	5,3	3
95005-65XXX-1X	95005-65001-10M	6,5	1
	<95005-65003-10M>	6,5	3
95005-65XXX-2X	95005-65001-20M	6,5	1
95005-70XXX-3X	95005-70001-30M	7,0	1
	<95005-70003-30M>	7,0	3
95005-70XXX-5X	95005-70001-50M	7,0	1

Mangueira de Aplicação Geral			
Número de Peça Padrão	Número de Peça sem Embalagem (granel)	Peça sem Embalagem (granel)	
		Diâmetro Interno (mm)	Comprimento (m)
95005-75XXX-1X	95005-75001-10M	7,3	1
	<95005-75003-10M>	7,3	3
95005-75XXX-2X	95005-75001-20M	7,3	1
95005-80XXX-1X	95005-80001-10M	8,0	1
	<95005-80003-10M>	8,0	3
95005-80XXX-2X	95005-80001-20M	8,0	1
95005-80XXX-3X	95005-80001-30M	8,0	1
95005-80XXX-5X	95005-80001-50M	8,0	1
95005-11XXX-3X	95005-11001-30M	11,0	1
95005-11XXX-5X	95005-11001-50M	11,0	1
95005-12XXX-1X	95005-12001-10M	12,0	1
	<95005-12003-10M>	12,0	3
95005-12XXX-2X	95005-12001-20M	12,0	1
95005-12XXX-3X	95005-12001-30M	12,0	1
95005-12XXX-5X	95005-12001-50M	12,0	1
95005-91XXX-3X	95005-91001-30M	12,0	1
95005-91XXX-5X	95005-91001-50M	12,0	1
95005-92XXX-3X	95005-92001-30M	12,0	1
95005-92XXX-5X	95005-92001-50M	12,0	1
95005-14XXX-1X	95005-14001-10M	14,0	1
95005-14XXX-2X	95005-14001-20M	14,0	1
	<95005-14003-20M>	14,0	3
95005-14XXX-3X	95005-14001-30M	14,0	1
95005-14XXX-5X	95005-14001-50M	14,0	1
95005-17XXX-1X	95005-17001-10M	17,0	1
95005-17XXX-2X	95005-17001-20M	17,0	1
95005-17XXX-3X	95005-17001-30M	17,0	1
95005-17XXX-5X	95005-17001-50M	17,0	1



É PERIGOSO confundir uma “Mangueira de Combustível” com a “Mangueira de Aplicações Gerais” ou com a “Mangueira de Vinil”. Cada “Mangueira” tem sua utilização apropriada. Nunca utilize uma “Mangueira de Aplicações Gerais” ou a “Mangueira de Vinil” no lugar de uma “Mangueira de Combustível” ou vice-versa.

Use sempre a mangueira sem embalagem (granel) especificada, utilizando as instruções de corte e instalação dos Manuais de Serviços e das instruções que são fornecidas juntamente com a embalagem.

Mangueira de Combustível, Mangueiras de Aplicação Geral e Mangueira de Vinil

Mangueira de Vinil				
Número de Peça Padrão	Número de Peça sem Embalagem (granel)	Peça sem Embalagem (granel)		
		Diâmetro Interno (mm)	Diâmetro Externo (mm)	Comprimento (m)
95003-01XXX-3X	95003-01001-60M	2,9	6,8	1
95003-01XXX-60	<95003-01003-60M>	2,9	6,8	3
95003-03XXX-3X	95003-03001-60M	3,0	6,0	1
95003-03XXX-60	<95003-03003-60M>	3,0	6,0	1
95003-05XXX-3X	95003-05001-60M	3,5	6,5	1
95003-05XXX-60	<95003-05003-60M>	3,5	6,5	3
	<95003-05008-60M>	3,5	6,5	8
95003-07XXX-1X	95003-07001-10M	4,0	7,0	1
95003-07XXX-20	<95003-07003-10M>	4,0	7,0	3
95003-07XXX-3X	95003-07001-60M	4,0	7,0	1
95003-07XXX-60	<95003-07003-60M>	4,0	7,0	3
	<95003-07008-60M>	4,0	7,0	8
95003-07XXX-7X	95003-07001-70M	4,0	7,0	1
	<95003-07003-70M>	4,0	7,0	3
	<95003-07008-70M>	4,0	7,0	8
95003-08XXX-1X	95003-08001-10M	4,5	6,5	1
	<95003-08003-10M>	4,5	6,5	3
	<95003-08008-10M>	4,5	6,5	8
95003-09XXX-3X	95003-09001-60M	4,5	8,0	1
95003-09XXX-60	<95003-09003-60M>	4,5	8,0	3
95003-12XXX-1X	95003-12001-10M	5,0	7,0	1
95003-12XXX-20	<95003-12003-10M>	5,0	7,0	3
	<95003-12008-10M>	5,0	7,0	8
95003-10XXX-1X	95003-10001-10M	5,0	8,0	1
95003-10XXX-20	<95003-10003-10M>	5,0	8,0	3
95003-10XXX-3X	95003-10001-60M	5,0	8,0	1
95003-10XXX-60	<95003-10003-60M>	5,0	8,0	3
95003-11XXX-3X	95003-11001-60M	5,0	9,0	1
95003-11XXX-60	<95003-11003-60M>	5,0	9,0	3
	<95003-11008-60M>	5,0	9,0	8
95003-14XXX-1X	95003-14001-10M	6,0	9,0	1
95003-14XXX-20	<95003-14003-10M>	6,0	9,0	3
95003-14XXX-3X	95003-14001-60M	6,0	9,0	1
	<95003-14003-60M>	6,0	9,0	3
95003-17XXX-1X	95003-17001-10M	7,0	9,0	1
	<95003-17003-10M>	7,0	9,0	3
95003-19XXX-1X	95003-19001-10M	7,0	11,0	1
95003-19XXX-20	<95003-19003-10M>	7,0	11,0	3
	<95003-19008-10M>	7,0	11,0	8
95003-19XXX-3X	95003-19001-60M	7,0	11,0	1
95003-19XXX-60	<95003-19003-60M>	7,0	11,0	3
	<95003-19008-60M>	7,0	11,0	8
95003-21XXX-1X	95003-21001-10M	8,0	9,0	1
95003-21XXX-20	<95003-21003-10M>	8,0	9,0	3
95003-23XXX-1X	95003-23001-10M	8,0	12,0	1
95003-23XXX-20	<95003-23003-10M>	8,0	12,0	3

Mangueira de Vinil				
Número de Peça Padrão	Número de Peça sem Embalagem (granel)	Peça sem Embalagem (granel)		
		Diâmetro Interno (mm)	Diâmetro Externo (mm)	Comprimento (m)
95003-23XXX-3X	95003-23001-60M	8,0	12,0	1
95003-23XXX-60	<95003-23003-60M>	8,0	12,0	3
	<95003-23008-60M>	8,0	12,0	8
95003-25XXX-1X	95003-25001-10M	9,0	11,0	1
95003-25XXX-20	<95003-25003-10M>	9,0	11,0	3
95003-25XXX-3X	95003-25001-60M	9,0	11,0	1
	<95003-25003-60M>	9,0	11,0	3
95003-25XXX-7X	95003-25001-70M	9,0	11,0	1
	<95003-25003-70M>	9,0	11,0	3
95003-27XXX-1X	95003-27001-10M	9,0	13,0	1
95003-27XXX-20	<95003-27003-10M>	9,0	13,0	3
95003-27XXX-3X	95003-27001-60M	9,0	13,0	1
95003-27XXX-60	<95003-27003-60M>	9,0	13,0	3
95003-33XXX-1X	95003-33001-10M	10,0	14,0	1
95003-33XXX-20	<95003-33003-10M>	10,0	14,0	3
95003-36XXX-1X	95003-36001-10M	11,0	13,0	1
95003-36XXX-20	<95003-36003-10M>	11,0	13,0	3
	<95003-36008-10M>	11,0	13,0	8
95003-37XXX-3X	95003-37001-60M	11,0	15,0	1
95003-37XXX-60	<95003-37003-60M>	11,0	15,0	3
95003-38XXX-1X	95003-38001-10M	12,0	13,0	1
95003-38XXX-20	<95003-36003-10M>	12,0	13,0	3
95003-39XXX-1X	95003-39001-10M	12,0	14,0	1
95003-39XXX-20	<95003-39003-10M>	12,0	14,0	3
95003-40XXX-20	95003-40001-10M	12,0	16,0	1
	<95003-40003-10M>	12,0	16,0	3
95003-40XXX-3X	95003-40001-60M	12,0	16,0	1
95003-40XXX-60	<95003-40003-60M>	12,0	16,0	3
95003-43XXX-1X	95003-43001-10M	13,0	15,0	1
95003-43XXX-20	<95003-43003-10M>	13,0	15,0	3
	<95003-43006-10M>	13,0	15,0	8
95003-45XXX-1X	95003-45001-10M	14,0	18,0	1
95003-45XXX-20	<95003-45003-10M>	14,0	18,0	3
	<95003-45008-10M>	14,0	18,0	8
95003-50XXX-1X	95003-50001-10M	16,0	19,0	1
95003-50XXX-20	<95003-50003-10M>	16,0	19,0	3
95003-50XXX-3X	95003-50001-60M	16,0	19,0	1
	<95003-50003-60M>	16,0	19,0	3
95003-55XXX-1X	95003-55001-10M	17,5	20,5	1
95003-55XXX-20	<95003-55003-10M>	17,5	20,5	3
95003-60XXX-1X	95003-60001-10M	22,0	27,0	1
95003-60XXX-20	<95003-60003-10M>	22,0	27,0	3
95003-60XXX-3X	95003-60001-60M	22,0	27,0	1
95003-60XXX-60	<95003-60003-60M>	22,0	27,0	3



É PERIGOSO confundir uma “Mangueira de Combustível” com a “Mangueira de Aplicações Gerais” ou com a “Mangueira de Vinil”. Cada “Mangueira” tem sua utilização apropriada. Nunca utilize uma “Mangueira de Aplicações Gerais” ou a “Mangueira de Vinil” no lugar de uma “Mangueira de Combustível” ou vice-versa. Use sempre a mangueira sem embalagem (granel) especificada, utilizando as instruções de corte e instalação dos Manuais de Serviços e das instruções que são fornecidas juntamente com a embalagem.

Composição do Número de Identificação das Mangueiras

Exemplo: 9 5 0 0 1 - 7 5 0 0 1 - 5 0 M

Número de Peça sem Embalar : Refere-se a Peça sem Embalar

Código da Marca (Tipo de Mangueira) (Mangueira de Combustível e Mangueira de Aplicação Geral)

Código de Câmbio (para Mangueira Adicionada); (Mangueira de Vinil)

• Indica a marca do número ou a Sequência de Troca. O código para a peça sem embalar deve ser estritamente 0 (Zero).

Tipos de Código:

• Mangueira de Combustível

- 5: Trançada Interior Preta
- 2: Trançada Exterior Vermelha (Somente com 3 mm de diâmetro Interno)
- 6: Preta
- 3: Vermelha (Somente 3 mm de diâmetro Interno)
- 4: Cinza com faixa Vermelha (Somente com 3 mm de diâmetro Interno)

• Mangueira de Aplicação Geral:

- 1 : Cinza
- 2 : Cinza
- 3 : Preta
- 5 : Preta

• Mangueira de Vinil

- 1: Transparente
- 2: Preta
- 3: Vermelho Claro
- 7: Preto Pálido
- 6: Vermelho Claro

Comprimento: 001: 1 m (Standard)
003 : 3 m
008 : 8 m

Código de Diâmetro Interno (Mangueira de Combustível e Mangueira de aplicação geral)

- 30: 3,0 mm
- 35: 3,5 mm
- 45: 4,5 mm
- 50: 5,0 mm
- 55: 5,3 mm
- 5,5 mm
- 65: 6,5 mm
- 70: 7,0 mm
- 75: 7,3 mm
- 7,5 mm
- 80: 8,0 mm
- 11: 11 mm
- 91: 12 (Diâmetro Externo de 15) mm
- 92: 12 (Diâmetro Externo de 16) mm
- 12: 12 (Diâmetro Externo de 17) mm
- 14: 14 mm
- 17: 17 mm

Código de Diâmetro Externo / Interno (Mangueira de Vinil)

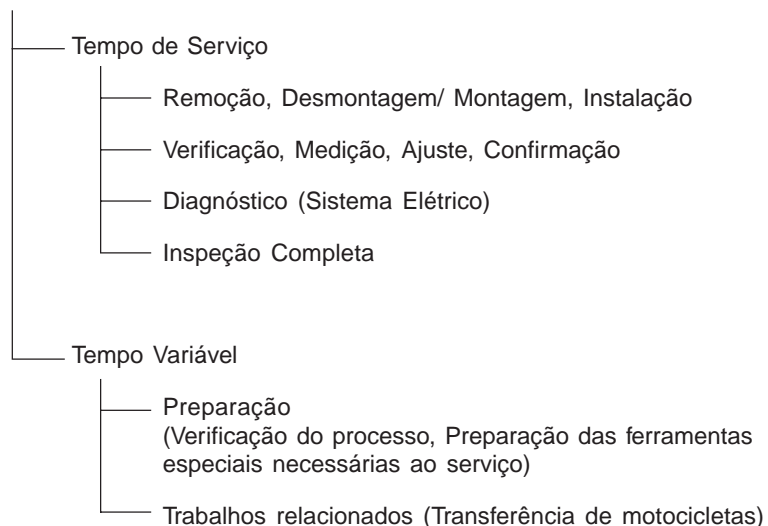
- 01: DI 2,9, DE 6,8 mm
- 03: DI 3,0, DE 6,0 mm
- 05: DI 3,5, DE 6,5 mm
- 07: DI 4,0, DE 7,0 mm
- 08: DI 4,5, DE 6,5 mm
- 09: DI 4,5, DE 8,0 mm
- 12: DI 5,0, DE 7,0 mm
- 10: DI 5,0, DE 8,0 mm
- 11: DI 5,0, DE 9,0 mm
- 14: DI 6,0, DE 9,0 mm
- 17: DI 7,0, DE 9,0 mm
- 19: DI 7,0, DE 11,0 mm
- 21: DI 8,0, DE 9,0 mm
- 23: DI 8,0, DE 12,0 mm
- 25: DI 9,0, DE 11,0 mm
- 27: DI 9,0, DE 13,9 mm
- 33: DI 10,0, DE 14,0 mm
- 36: DI 11,0, DE 13,0 mm
- 37: DI 11,0, DE 15,0 mm
- 38: DI 12,0, DE 13,0 mm
- 39: DI 12,0, DE 14,0 mm
- 40: DI 12,0, DE 16,0 mm
- 43: DI 13,0, DE 15,0 mm
- 45: DI 14,0, DE 18,0 mm
- 50: DI 16,0, DE 19,0 mm
- 55: DI 17,5, DE 20,5 mm
- 60: DI 22,0, DE 27,0 mm

Tipo de Mangueira: 1: Mangueira de Combustível
5: Mangueira de Aplicação Geral
3: Mangueira de Vinil

Instruções para o Uso do Tempo de Mão-de-Obra (T.M.O.)

O tempo padrão de mão-de-obra (T.M.O.) significa o tempo necessário para a realização de um serviço, o qual é mencionado neste catálogo para ajudar as Concessionárias a controlar o processo de trabalho real e calcular o tempo de serviço, utilizando-o como um guia.

Ajuste do Sistema T.M.O.



* O tempo variável é obtido multiplicando-se o tempo de serviço pelo coeficiente especificado.

Instruções para o Uso do Catálogo

Os itens de serviço mostrados no texto estão relacionados com o tempo de trabalho e as peças comercializadas para reparo, conforme sua especificação. Outros itens de serviço representativos, os quais não utilizam peças para reparos (remoção/ instalação, ajuste, verificação/ medição e outros) estão relacionados na introdução, classificados de acordo com o assunto.

Ajuste do T.M.O. Padrão

- O Sistema Decimal (em unidade 0,1) é utilizado para obter o T.M.O. simplificando o cálculo global.
Exemplo: (0,1) → 6 minutos, (0,2) → 12 minutos
[Custo por hora de trabalho] x [T.M.O.] = [Cálculo global]
- O T.M.O. é calculado manualmente.
- Os itens de serviço e o T.M.O. podem ser modificados dependendo do desenvolvimento de ferramentas, equipamentos de serviço e da melhoria dos procedimentos.

Procedimento de Trabalho

- O procedimento de trabalho é determinado através do tempo de serviço juntamente com o método especificado no Manual de Serviço; portanto, consulte-o quando necessário.
- Os procedimentos de trabalho que permitem ser executados num tempo reduzido, preservam a segurança do trabalho e a garantia do produto dos itens não mencionados no Manual de Serviço.
- O trabalho é executado por apenas um mecânico. Quando dois ou mais mecânicos são necessários, o cálculo do tempo real é efetuado de acordo com o número de pessoas.
- Para estabelecer o nível tecnológico dos mecânicos, a HONDA utiliza como padrão, mecânicos com três anos de experiência no reparo de suas motocicletas.
- As ferramentas especiais e os equipamentos de serviço utilizados para obter o T.M.O. estão especificados no Manual de Serviço.

Itens de Serviço que não apresentam T.M.O.

- Peças e acessórios não mencionados neste Catálogo.
 - Áreas com deterioração pelo tempo de uso ou danos (quebras, rachaduras) durante uso em condições normais.
 - Serviços que podem ser executados com apenas um ajuste.
 - Serviços raramente executados (exemplo: problemas com causas extremamente simples e frequência de uso).
- * Faça o cálculo global baseado no tempo de serviço real quando o serviço não apresenta T.M.O.

Serviços não incluídos no T.M.O.

- Óleo e drenagem de fluido, tempo de espera para desaquecimento, etc.
- Serviços adicionais que envolvam remoção/ instalação de equipamentos externos.
- Tempo de serviço utilizado com visitas ao cliente, realização de negociações e a entrega da motocicleta.
- Tempo necessário com a requisição e a entrega de peças.
- Custos referentes à graxa, agente adesivo, etc, utilizados no serviço.

**Explicação do T.M.O. utilizando um exemplo
(O exemplo pode ser diferente dos itens apresentados)**

Ref. Nº	N.O.S.	(Nº de referência) Item de Serviço	T.M.O.
① ②	111118	(1, 3, 4, 7) ④ Árvore de Comando 4,5	②
③	111118A	⑥ • Inclui: Ajuste da folga da válvula Substituição braço oscilante (Adicional) 1,0 ⑤	

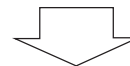
- ① O No. de Referência da peça na ilustração indica a localização da peça a ser substituída.
- ② T.M.O. é a abreviatura de Tempo de Mão de Obra e indica o tempo de serviço padrão necessário para a execução do serviço.
- ③ N.O.S. é a abreviatura do Número de Operação de Serviço, e classifica os itens de serviço de acordo com o código de unidade de trabalho.
- O mesmo código de serviço é utilizado independentemente dos modelos.
- O serviço padrão é apresentado com 6 dígitos e o serviço adicional com 7 dígitos.
- ④ Indica a substituição da árvore de comando e o T.M.O. 4,5.
- ⑤ Indica T.M.O. 1,0 que será acrescentado quando um serviço adicional (substituição do braço oscilante) é executado em conjunto com a substituição da árvore de comando.

- ⑥ Indica a descrição dos serviços incluídos no item de serviço.
- ⑦ Indica o No. de referência cujo serviço e tempo do mesmo são iguais ao T.M.O. 4,5 para a árvore de comando.

(A aplicação da área é limitada aos itens de serviço que não possuem identificação N.O.S. dentro de um mesmo bloco.

**Como designar o item de serviço utilizando o exemplo
(substituição da árvore de comando)**

Abra a página do bloco onde a ilustração da árvore de comando é mostrada.



Procure a árvore de comando na ilustração, o item de serviço especificado e o T.M.O. relacionado com o No. de referência.

Símbolo de indicação dos itens de serviço relacionados que continuam na página seguinte

Ref. Nº	N.O.S.	(Nº de referência) Item de Serviço	T.M.O.
2	111118	Árvore de Comando	4,5
	.	.	.
	.	.	.
+			

Símbolo de indicação na última linha

Indicação do bloco sem informação do T.M.O.

Ref. Nº	N.O.S.	(Nº de referência) Item de Serviço	T.M.O.
		Sem Informação	-

Código N.O.S.

1	11	1	18	A
a	b	c	d	e
a) Código da categoria Motor				
b) Localização/ código da função Motor superior				
c) Código de serviço Substituição				
d) Número seqüencial de serviço (Código da unidade é mostrado através de letras)				
..... árvore de comando (Sem regra padrão do código)				
e) Código adicional substituição do braço de articulação (Sem regra padrão do código)				

1	11	1	18	A
a	b	c	d	e

a) Códigos da categoria e classificação

Código	Categoria
1	Motor
2	Transmissão
3	Combustível e Escapamento
4	Chassi e Carcaça
5	Direção/ Suspensão
6	Elétrica
7	Rodas/ Freios
8	Controles/ Instrumentos
9	-
10	-

c) Códigos de serviço e classificação

Código	Categoria de Serviço
1	Substituição, Remoção/ Instalação, Troca
2	Revisão
3	Ajuste/ Balanceamento
4	(Serviços relacionados à Pintura: Camada Superior)
5	Teste, Inspeção/ Diagnóstico, Medição, Verificação
6	(Serviços relacionados à Revisão: Recondicionamento)
7	(Serviços relacionados à Revisão: Reapertos)
8	(Resurface)
9	(Serviços relacionados à Pintura: Acabamento)
10	Reparo, Limpeza, Sangria de Ar

Principais itens de serviço sem a utilização de peças adicionais
 (1) Remoção/ Instalação, (2) Ajuste, (3) Verificação/ Medição
 (4) Revisão, (5) Outros Serviços

[M: Motor, C: Chassi]

* SERVIÇOS EXCETO SUBSTITUIÇÃO DE PEÇAS

(1) Remoção e instalação

Relacione as peças removidas da motocicleta com a descrição

	N.O.S.	DESCRIÇÃO	T.M.O.
E	1101E5	Motor Comp. Remoção/ Instalação Inclui: Todos os ajustes necessários	1,7
	1111K0	Cabeçote Comp. Remoção/ Instalação	3,0
	1111K0J	'03'-05 modelo adicionado	1,2
	3111D6	Carburador Comp. Remoção/ Instalação	0,4
	1101E6	Árvore de Manivelas, Desmontagem Inclui: Instalação e remoção do motor	3,6
	1101E6M	'03'-05 modelo adicionado	1,2

(2) Ajuste

	N.O.S.	DESCRIÇÃO	T.M.O.
E	3113A0	Carburador, Ajuste Marcha-Lenta	0,1
	2123A0	Embreagem, Ajuste Inclui: Ajuste alavanca, embreagem	0,1
	6143A1	Vela de Ignição - Ajuste/ Limpeza	0,1
	1113A0	Folga da Válvula - Ajuste NOTA: Para 1 motocicleta	0,5
F	6163A0	Farol - Alinhamento	0,1
	2133A0	Corrente de Transmissão - Ajuste	0,1
	7113A0	Freio Dianteiro - Ajuste Exclui: Ajuste da sapata do freio dianteiro	0,1
	7113A1	Freio Traseiro - Ajuste Exclui: Ajuste da sapata do freio traseiro	0,1
	3113A3	Acelerador - Ajuste	0,1

(3) Verificação, Medição

	N.O.S.	DESCRIÇÃO	T.M.O.
E	1115A0	Compressão, Pressão - Medição	0,1
	3115A0	Carburador, Nível Variação - Medição	0,5
	6145A0	Ignição - Verificação	0,2
	1135A0	Motor - Verificação do nível de óleo Exclui: Troca de óleo	0,1
F	7115A0	Freio, Operação - Teste	0,1
	6105A0	Bateria - Verificação do nível do eletrólito	0,2

(4) Revisão

Condição de trabalho: As medições necessárias, verificações, ajustes, e limpeza/ lavagem de cada peça são executadas, incluindo o serviço de remoção/ instalação da carcaça e a substituição das peças defeituosas.

	N.O.S.	DESCRIÇÃO	T.M.O.
E	311200	Carburador - Revisão Inclui: Todos os ajustes necessários	0,7

(5) Outros Serviços

	N.O.S.	DESCRIÇÃO	T.M.O.
E	1130A1	Tela Filtro de Óleo - Limpeza	0,2
	1130A1E	'06 modelo adicionado	0,3
F	3120A0	Elemento Filtro - Limpeza	0,2
	7110A0	Freio Dianteiro - Sangria Ar	0,2

Instruction for Use of Parts Catalogue

- **This Parts Catalogue describes all spare parts, as well the flat rate time (F.R.T.) for the **NXR150ESD • NXR150ES • NXR150KS**.**
- This parts catalogue was prepared based on the latest information available as of August, 31, 2007.
- Always specify the part number when ordering a part.
 - Check the model, type, serial numbers, color, maker, and the size as needed before ordering a part.
 - Note that the illustrations (part drawings) can differ from the actual parts in shape.
They are given just to help you to refer to the parts.
- When modifications or additions to this parts catalogue are made, a revised edition will be issued at an appropriate time, with successively progressing revision numbers on the cover.
- **We recommend obtaining such revisions in order to keep your parts catalogue up-to-date at all times. To check whether a parts catalogue revision has been issued, please contact your HONDA distributor.**

Contents

• Instruction for Use of Parts Catalogue	29
• How to Refer to the Part Information	30
• Part Catalogue Structure	31
• When the Parts Were Revised	32
• Abbreviations Used in the Parts Catalogue	32
• How to Check the Part Block and Serial Numbers	33
• Color label attachment position check	33
• Models, Area Codes and Applicable Serial Numbers	34
• Color Label	36
• Color Chart	37
• Construction of Vehicle Identification Number (V.I.N.)	48
• Fuel Hose, General Purpose Hoses and Vinyl Hose	49
• Bulk Part Number of Fuel Hose, General Purpose Hose and Vinyl Hose	51
• How to Use the Flat Rate Time (F.R.T.)	52
• Index Engine Group	85
• Index Frame Group	87
• Part Number Index	251

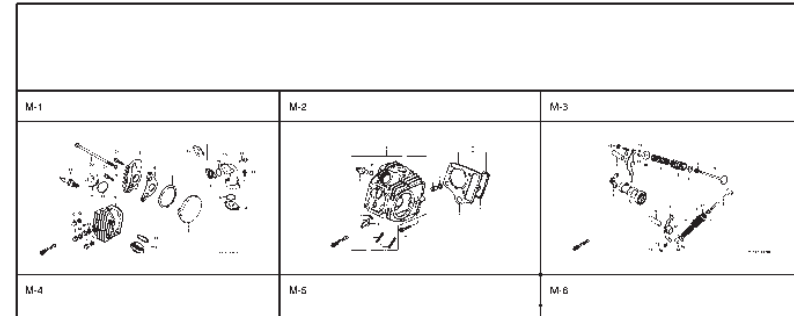
How to Refer to the Part Information

② Reference with “Part Number Index”

PART Nº INDEX

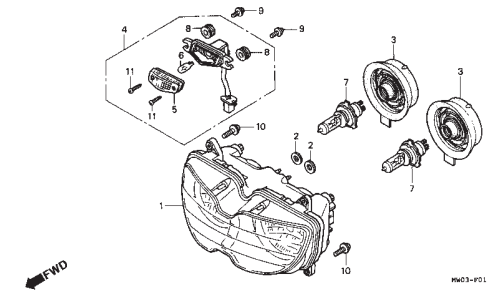
Part Nº	Block Nº	Part Nº	Block Nº	Part Nº	Block Nº	Part Nº	Block Nº
06000		14321-G86-911	E-4	16100-GCE-951	E-17	22630-G82-000	E-7
06430-GCE-900	F-10	14401-178-003	E-4	16100-GCE-961	E-17	22631-HF7-003	E-7
06450-GCE-900	F-6	14431-GNS-911	E-3	16118-G84-003	E-17	22641-0N8-920	E-7
		14451-035-000	E-3	16148-141-881	E-17	22590-GCE-900	E-7
11000		14500-G35-020	E-4	16155-168-881	E-17	22804-G82-000	E-7
		14502-086-000	E-4	16163-G8G-960	E-17	22810-GNS-910	E-6
		14531-035-000	E-4	16165-GCE-901	E-17	22820-KEV-900	E-6
11100-GCE-900	E-12	14541-G84-680	E-4	16175-G90-911	E-17	22830-GNS-910	E-6
11191-GCE-900	E-12	14550-G80-911	E-4	16176-G90-911	E-17	22836-GNS-910	E-6
11200-GCE-900	E-12	14566-086-030	E-4	16199-428-771	E-17	22846-GNS-910	E-6
11330-GCE-900	E-6	14610-G85-013	E-4	16199-GCE-900	E-17		
11341-GCE-900	E-10	14615-035-010	E-4			23000	
11394-QW8-880	E-6	14670-035-031	E-4	16201-KCW-880	E-1		
		14675-178-000	E-4	16211-G85-750	E-1	23112-GCE-900	E-8
12000		14711-GNS-913	E-3	16235-G8G-900	E-12	23122-GCE-900	E-7
		14721-GF6-010	E-3	16910-GM4-690	F-12	23123-GCE-900	E-7
12101-GCE-900	E-5	14751-GNS-911	E-3	16951-KEV-900	E-17	23124-GCE-900	E-7
12191-GS4-761	E-5	14761-GNS-911	E-3			23125-GCE-900	E-7
12200-GCE-900	E-2	14771-G84-680	E-3	17000		23211-GNS-910	E-14
12209-G84-681	E-3	14775-MAG-000	E-3	17111-G8G-850	E-1	23216-GNS-910	E-8
12237-KEV-305	E-2	14781-MAG-000	E-3	17111-GNS-980	E-1	23217-GNS-910	E-8
12245-KEV-305	E-2			17205-GCE-900	F-15	23221-GCE-900	E-14
12250-GF6-000	E-2	15000		17212-GCE-900	F-15	23421-KEV-900	E-14
12251-GCE-010	E-2			17212-GCE-900	F-15	23422-G84-770	E-14
				17213-GCE-900	E-16		

① Reference with “Illustrated index”



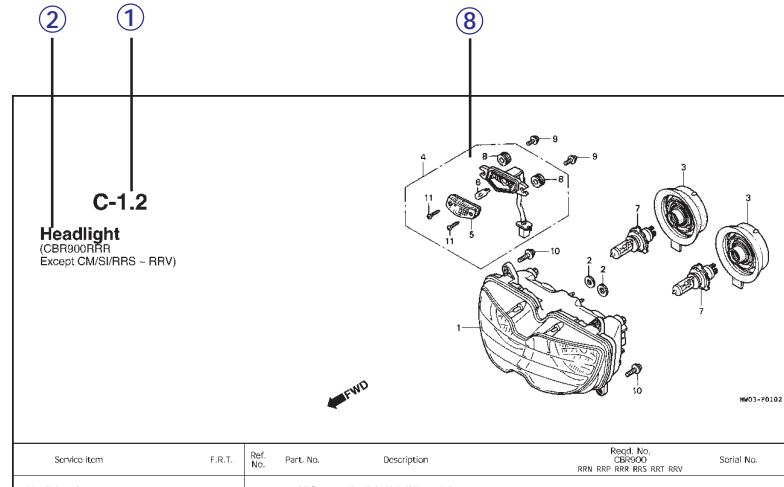

C-1.2

Headlight
(CBR900RR
Except CM/SI/RRS ~ RRV)




Service Item	F.R.T.	Ref. No.	Part. No.	Description	Reqd. No. C/R/S/D/O	Serial No.
Headlight Unit	05	1	33101-AAE-601	Headlight Unit "NH-285" Gray	- - 1 - -	- 2351159
• Bulb Position Light					- - 1 - -	- 2351712
• Bulb	01		33101-AAE-612	Headlight Unit "NH-283" Gray (Caution During Installation)	- - 1 - -	- 2351300
					- - 1 - -	- 2351434
					- - 1 - -	- 2350000
			33101-AAE-671	Headlight Unit "NH-1" Black	- - 1 - -	- 0K9001
					- - 1 - -	- 5M6008
			33101-AAE-691	Headlight Unit	- - 1 - -	- 2351160
			33101-AAE-632	Headlight Unit	- - 1 - -	- 2351713
					- - 1 - 1	

Parts Catalogue Structure



Service Item	F.R.T.	Ref. No.	Part No.	Description	Reqd. Qty.	Serial No.	Area code
Headlight Unit.....	05	1	33101-MAE-601	Headlight Unit "NH-285" Gray	-	-	E, MX
• Bulb Position Light.....	0.1				-	-	E
• Bulb.....					-	-	MX
• Bulb, Headlight.....					-	-	AR, ED, F, G, H, MD, SP, SW, ZG
			33101-MAE-612	Headlight Unit "NH-283" Gray (Caution During Installation)	-	-	AR, G, H, MD, SW
					-	-	ED, IT
					-	-	F
					-	-	SP
			33101-MAE-671	Headlight Unit "NH-1" Black	-	-	GM
					-	-	U
					-	-	SW
					-	-	ED, IT
					-	-	F
					-	-	SP
			33101-MAE-691	Headlight Unit	-	-	GM
			33101-MAE-602	Headlight Unit	-	-	U
					-	-	SW
					-	-	ED, IT
					-	-	F
					-	-	SP
					-	-	GM
					-	-	U
					-	-	SW
					-	-	ED, IT
					-	-	F
					-	-	SP
					-	-	GM
					-	-	U
					-	-	SW
					-	-	ED, IT
					-	-	F
					-	-	SP
					-	-	GM
					-	-	U
					-	-	SW
					-	-	ED, IT
					-	-	F
					-	-	SP
					-	-	GM
					-	-	U
					-	-	SW
					-	-	ED, IT
					-	-	F
					-	-	SP
					-	-	GM
					-	-	U
					-	-	SW
					-	-	ED, IT
					-	-	F
					-	-	SP
					-	-	GM
					-	-	U
					-	-	SW
					-	-	ED, IT
					-	-	F
					-	-	SP
					-	-	GM
					-	-	U
					-	-	SW
					-	-	ED, IT
					-	-	F
					-	-	SP
					-	-	GM
					-	-	U
					-	-	SW
					-	-	ED, IT
					-	-	F
					-	-	SP
					-	-	GM
					-	-	U
					-	-	SW
					-	-	ED, IT
					-	-	F
					-	-	SP
					-	-	GM
					-	-	U
					-	-	SW
					-	-	ED, IT
					-	-	F
					-	-	SP
					-	-	GM
					-	-	U
					-	-	SW
					-	-	ED, IT
					-	-	F
					-	-	SP
					-	-	GM
					-	-	U
					-	-	SW
					-	-	ED, IT
					-	-	F
					-	-	SP
					-	-	GM
					-	-	U
					-	-	SW
					-	-	ED, IT
					-	-	F
					-	-	SP
					-	-	GM
					-	-	U
					-	-	SW
					-	-	ED, IT
					-	-	F
					-	-	SP
					-	-	GM
					-	-	U
					-	-	SW
					-	-	ED, IT
					-	-	F
					-	-	SP
					-	-	GM
					-	-	U
					-	-	SW
					-	-	ED, IT
					-	-	F
					-	-	SP
					-	-	GM
					-	-	U
					-	-	SW
					-	-	ED, IT
					-	-	F
					-	-	SP
					-	-	GM
					-	-	U
					-	-	SW
					-	-	ED, IT
					-	-	F
					-	-	SP
					-	-	GM
					-	-	U
					-	-	SW
					-	-	ED, IT
					-	-	F
					-	-	SP
					-	-	GM
					-	-	U
					-	-	SW
					-	-	ED, IT
					-	-	F
					-	-	SP
					-	-	GM
					-	-	U
					-	-	SW
					-	-	ED, IT
					-	-	F
					-	-	SP
					-	-	GM
					-	-	U
					-	-	SW
					-	-	ED, IT
					-	-	F
					-	-	SP
					-	-	GM
					-	-	U
					-	-	SW
					-	-	ED, IT
					-	-	F
					-	-	SP
					-	-	GM
					-	-	U
					-	-	SW
					-	-	ED, IT
					-	-	F
					-	-	SP
					-	-	GM
					-	-	U
					-	-	SW
					-	-	ED, IT
					-	-	F
					-	-	SP
					-	-	GM
					-	-	U
					-	-	SW
					-	-	ED, IT
					-	-	F
					-	-	SP
					-	-	GM
					-	-	U
					-	-	SW
					-	-	ED, IT
					-	-	F
					-	-	SP
					-	-	GM
					-	-	U
					-	-	SW
					-	-	ED, IT
					-	-	F
					-	-	SP
					-	-	GM
					-	-	U
					-	-	SW
					-	-	ED, IT
					-	-	F
					-	-	SP
					-	-	GM
					-	-	U
					-	-	SW
					-	-	ED, IT
					-	-	F
					-	-	SP
					-	-	GM
					-	-	U
					-	-	SW
					-	-	ED, IT
					-	-	F
					-	-	SP
					-	-	GM
					-	-	U
					-	-	SW
					-	-	ED, IT
					-	-	F
					-	-	SP
					-	-	GM
					-	-	U
					-	-	SW
					-	-	ED, IT
					-	-	F
					-	-	SP
					-	-	GM
					-	-	U
					-	-	SW
					-	-	ED, IT
					-	-	F
					-	-	SP
					-	-	GM
					-	-	U
					-	-	SW
					-	-	ED, IT
					-	-	F
					-	-	SP
					-	-	GM
					-	-	U
					-	-	SW
					-	-	ED, IT
					-	-	F
					-	-	SP
					-	-	GM
					-	-	U
					-	-	SW
					-	-	ED, IT
					-	-	F
					-	-	SP
					-	-	GM
					-	-	U
					-	-	SW
					-	-	ED, IT
					-	-	F
					-	-	SP
					-	-	GM
					-	-	U
					-	-	SW
					-	-	ED, IT
					-	-	F
					-	-	SP
					-	-	GM
					-	-	U
					-	-	SW
					-	-	ED, IT
					-	-	F
					-	-	SP
					-	-	GM
					-	-	U
					-	-	SW
					-	-	ED, IT
					-	-	F
					-	-	SP
					-	-	GM
					-	-	U
					-	-	SW
					-	-	ED, IT
					-	-	F
					-	-	SP
					-	-	GM
					-	-	U
					-	-	SW
					-	-	ED, IT
					-	-	F
					-	-	SP
					-	-	GM
					-	-	U
					-	-	SW
					-	-	ED, IT
		</					

When the Parts Were Revised




Ref. No.	Part. No.	Description	Reqd. No.						Serial No.
			RRN	RRP	RRR	RFS	RRT	RRV	
1	33101-MAE-601	Headlight Unit "NH-285" Gray	-	-	1	-	-	-	-2351159
			-	-	1	-	-	-	-2351712
	33101-MAE-612	Headlight Unit "NH-283" Gray (Caution During Installation)	-	-	1	-	-	-	-2351309
			-	-	1	-	-	-	-2351434
			-	-	1	-	-	-	-2350300
			-	-	1	-	-	-	-0M300138
	33101-MAE-671	Headlight Unit "NH-1" Black	-	-	1	-	-	-	-SM300366
			-	-	1	-	-	-	-2351160
	33101-MAE-691	Headlight Unit	-	-	1	-	-	-	-2351713
	33101-MAE-602	Headlight Unit	-	-	1	-	-	-	-2351713
			-	-	1	-	-	-	-2351713

The number has been used from the initial model without revision.

When shown at the left side, it is applicable to the models of No. 2351160 and the subsequent numbers.

When shown at the right side, it is applicable to the models up to No. 2351159.

Abbreviations Used in the Parts Catalogue

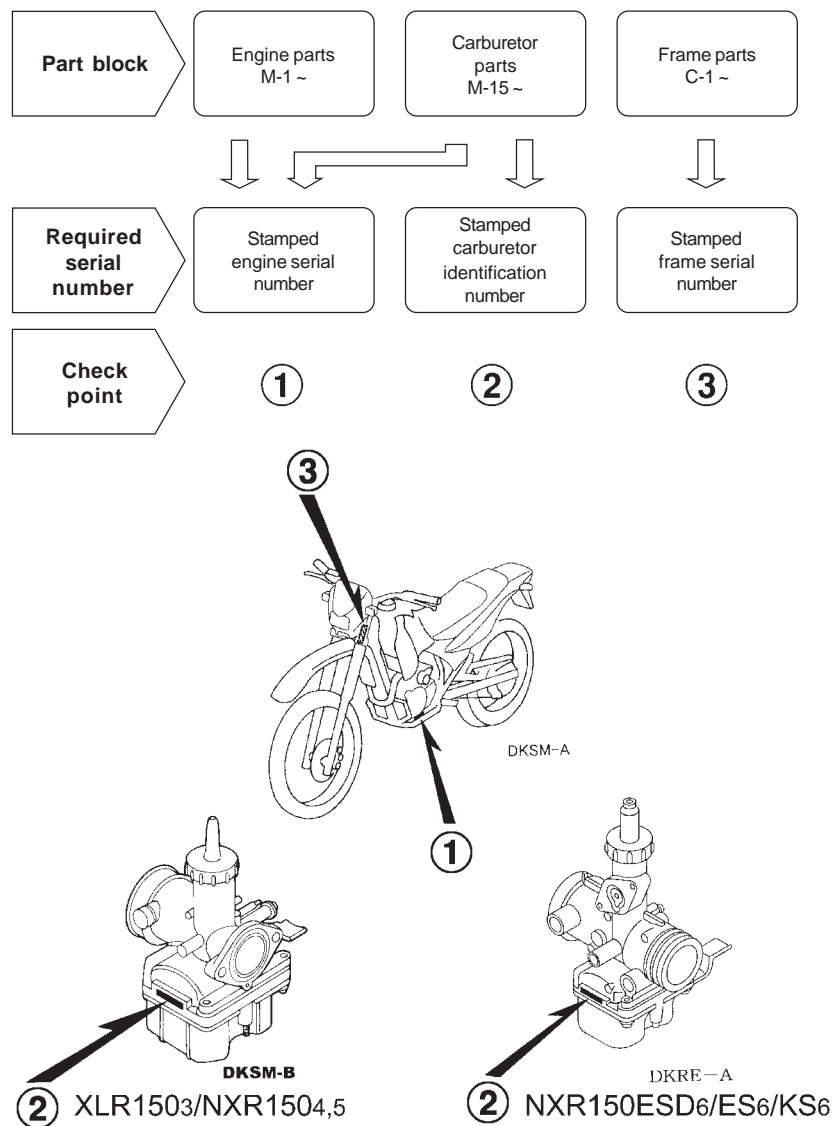


* "L." or "R." in the description of a part stands for the LEFT hand side or the RIGHT hand side. Determine the left or right as if you were in the motorcycle seat.


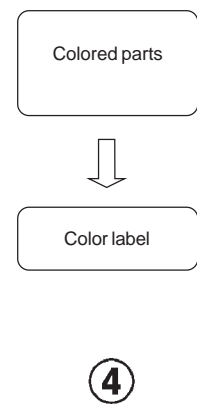
• The following abbreviations are used in this parts catalogue:

ASSY	Assembly
COMP	Complete
R.	Right
L.	Left
STD.	Standard
MM	Millimeter
G	Gram
T (22T)	Tooth (22 Teeth)
A.	Ampere
V	Volt
W	Watt
WL	With labelling
WOL	Without labelling
L.E.D.	Light emitted diode
KPH.	Kilometers per hour
MPH	Miles per hour
L (100L)	Link (100 Links)
A.C.	Alternating current
D.C.	Direct current
IN.	Inlet
EX.	Exhaust
FR.	Front
RR.	Rear
HEX.	Hexagonal
A.M.	Attaching mark
T.M.	Transcript mark
C.D.I.	Capacitive discharge ignition
ABS	Anti-lock brake system
TCS	Traction control system
1LA	República Dominicana, El Salvador Venezuela, Guatemala, Guiana (Mercosul: Argentina, Paraguay, Uruguay)
2LA	Colômbia, México
AR	Argentina
E S	Electric Starter

How to Check the Part Block and Serial Numbers



Color Label Attachment Position Check



Models, Area Codes and Applicable Serial Numbers

Models, area codes and applicable serial Nos. given in this parts catalogue can be identified as follows.
Parts with area codes are exclusive for models destined for countries designated.
If no area codes are listed, parts are for common use.

Model	Area Code	Type	Applicable engine serial N°	Applicable frame serial N°	Applicable carburetor identification N°
NXR150ESD ₆	BR	Brazil	KD03E16000001~	9C2KD03106R000001~	PDC9H A
	2LA	Latin America	KD03E46300001~	9C2KD034*6R300001~	—
	3LA	Latin America	KD03E46500001~	9C2KD03406R500001~	PDC9L A
NXR150ES ₆	BR	Brazil	KD03E36000001~	9C2KD03306R000001~	PDC9H A
	2LA	Latin America	KD03E66300001~	9C2KD036*6R300001~	—
	3LA	Latin America	KD03E66500001~	9C2KD03606R500001~	PDC9L A
NXR150KS ₆	BR	Brazil	KD03E26000001~	9C2KD03206R000001~	PDC9H A
	2LA	Latin America	KD03E56300001~	9C2KD035*6R300001~	—
	3LA	Latin America	KD03E56500001~	9C2KD03506R510001~	PDC9L A
NXR150BROSESD ₇	BR	Brazil	KD03E17000001~	9C2KD03107R000001~	PDC9H A
	2LA	Latin America	KD03E47300001~	9C2KD034*7R300001~	PDC9K A
	3LA	Latin America	KD03E47510001~	9C2KD03407R510001~	PDC9K A
NXR150BROSES ₇	BR	Brazil	KD03E37000001~	9C2KD03307R000001~	PDC9H A
	2LA	Latin America	—	—	—
	3LA	Latin America	—	—	—
NXR150BROS ₇	BR	Brazil	KD03E27000001~	9C2KD03207R000001~	PDC9H A
	2LA	Latin America	—	—	—
	3LA	Latin America	—	—	—
NXR150ES ₈	ESBR	Brazil	KD03E38800001~	9C2KD03308R800001~	PDC9H A
NXR150ESD ₈	ESDBR	Brazil	KD03E18800001~	9C2KD03108R800001~	
NXR150KS ₈	KSBR	Brazil	KD03E28800001~	9C2KD03208R800001~	
NXR150ESD ₈	2LA	Latin America	KD03E48300001~	9C2KD034*8R300001~	PDC9K A
	3LA	Latin America	KD03E48510001~	9C2KD03408R510001~	PDC9L A

* Of carburetor/throttle body identification numbers, only the portions underlined in the example below are used for registration.

PDC3T A KC ア

Models, Area Codes and Applicable Serial Numbers

Selection table for lock or blank key

Refer to the following selection table to select the lock or blank key.

Type	Key No.
1	A**, B**
2	C**, D**

*: 0, 1, 2, 3, 4, 5, 6, 7, 8 or 9

Color Label

- When ordering parts, check the model name, main color, and code by observing the "COLOR LABEL" on the vehicle.
- When ordering a colored part, use the color chart in the instruction for use of parts catalogue.

1

VFR800FIW		Model		VFR800FIW			
COLOR CÓDE	R-157 R157	Nº	Color	Sparkling Silver Metallic	Mute Black Metallic	Applicable block N°	Ref. N°
			Code	NH295	NH359		
		Name of colored parts	Basic part N°				
		1					
		2					
		3					
		4					
		5					
		6					
		7					
		8					
		9					
		10					
		11					
		12					
		13					

Color Chart

- When ordering a colored part, refer to the chart below and use a part number consisting of the relevant basic part number to which has been added a part color code.

NXR150ESD (NXR150ESD6)

N°	Model		NXR150ESD6				
	Color		Clivia Red	Buriti Blue	Black	Applicable block N°	Ref. N°
	Code		R-304R	PB-362R	NH-1		
	Name of colored parts	Basic part N°					
1	Body Comp., Frame	50100-KRE-850	ZA	ZA	ZA	C-29	1
2	Cover Set, L. Side	83610-KRE-850	ZA	ZB	ZC	C-15	5
3	Cover Set, R. Side	83510-KRE-850	ZA	ZB	ZC	C-15	3
4	Cover, L. Fr. Side	83601-KRE-900	ZA	ZA	ZA	C-15	6
5	Cover, R. Fr. Side	83501-KRE-900	ZA	ZA	ZA	C-15	1
6	Cowl Set, Rr.	80100-KRE-850	ZC	ZB	ZA	C-24	4
7	Fender, Fr.	61100-KPS-900	ZJ	ZH	ZG	C-7	1
8	Label, Color	87565-KRE-600	ZA	ZB	ZC	C-31	6
9	Mark, Honda	61310-KPE-870	ZA	ZA	ZA	C-32.1	1
10	Mark, Shroud	87126-KRE-850	ZA	-	-	C-32.1	5
11	Mark, Shroud	87126-KSM-770	-	ZC	ZD	C-32.1	5
12	Mark, Side Cover	83502-KRE-850	ZA	ZB	ZC	C-32.1	4
13	Panel Comp., Rr. Brake	43100-KPS-900	ZA	ZA	ZA	C-11	2
14	Pipe Comp., Rr. Grip	50310-KRE-900	ZA	ZA	ZA	C-24	3
15	Pipe, Steering Handle	53100-KRE-850	ZA	ZA	ZA	C-5.1	8
16	Protector, Ex. Pipe	18345-KPT-A00	ZB	ZB	ZB	C-18	9
17	Seat Comp., Double	77200-KRE-850	ZA	ZA	ZA	C-14	2
18	Shroud Set, L.	19200-KRE-850	ZA	ZB	ZC	C-13	15
19	Shroud Set, R.	19100-KRE-850	ZA	ZB	ZC	C-13	14
20	Stripe, L. Tank Shroud	87128-KRE-850	ZA	ZB	ZC	C-32.1	7
21	Stripe, R. Tank Shroud	87127-KRE-850	ZA	ZB	ZC	C-32.1	6
22	Swingarm Sub Assy., Rr.	52200-KRE-900	ZA	ZA	ZA	C-22	15
23	Tank Comp., Fuel	17510-KRE-900	ZB	ZB	ZB	C-13	6
24	Visor Set, Fr.	61300-KRE-850	ZC	ZB	ZA	C-1	9

Color Chart

- When ordering a colored part, refer to the chart below and use a part number consisting of the relevant basic part number to which has been added a part color code.

NXR150ES (NXR150ES6)

NXR150KS (NXR150KS6)

N°	Model		NXR150ES6 • NXR150KS6				
	Color		Clivia Red	Buriti Blue	Black	Applicable block N°	Ref. N°
	Code		R-304R	PB-362R	NH-1		
	Name of colored parts	Basic part N°					
1	Body Comp., Frame	50100-KRE-850	ZA	ZA	ZA	C-29	1
2	Cover Set, L. Side	83610-KRE-780	ZA	ZB	ZC	C-15	5
3	Cover Set, L. Side	83610-KRE-790	ZA	ZB	ZC	C-15	5
4	Cover Set, R. Side	83510-KRE-780	ZA	ZB	ZC	C-15	3
5	Cover Set, R. Side	83510-KRE-790	ZA	ZB	ZC	C-15	3
6	Cover, L. Fr. Side	83600-KRE-900	ZA	ZA	ZA	C-15	6
7	Cover, R. Fr. Side	83500-KRE-900	ZA	ZA	ZA	C-15	1
8	Cowl Set, Rr.	80100-KRE-850	ZC	ZB	ZA	C-24	4
9	Fender, Fr.	61100-KPS-900	ZJ	ZH	ZG	C-7	1
10	Label, Color	87565-KRE-630	ZA	ZB	ZC	C-31	6
11	Label, Color	87565-KRE-660	ZA	ZB	ZC	C-31	6
12	Mark, Honda	61310-KPE-870	ZA	ZA	ZA	C-32.1	1
13	Mark, Shroud	87126-KRE-850	ZA	-	-	C-32.1	5
14	Mark, Shroud	87126-KSM-770	-	ZC	ZD	C-32.1	5
15	Mark, Side Cover	83502-KRE-780	ZA	ZB	ZC	C-32.1	2
16	Mark, Side Cover	83502-KRE-790	ZA	ZB	ZC	C-32.1	3
17	Panel Comp., Rr. Brake	43100-KPS-900	ZA	ZA	ZA	C-11	2
18	Panel Sub Comp., Fr. Brake	45010-KRE-790	ZA	ZA	ZA	C-9.1	6
19	Pipe Comp., Rr. Grip	50310-KRE-900	ZA	ZA	ZA	C-24	3
20	Pipe, Steering Handle	53100-KRE-850	ZA	ZA	ZA	C-5.1	8
21	Protector, Ex. Pipe	18345-KPT-A00	ZB	ZB	ZB	C-18	9
22	Seat Comp., Double	77200-KRE-850	ZA	ZA	ZA	C-14	2
23	Shroud Set, L.	19200-KRE-850	ZA	ZB	ZC	C-13	15
24	Shroud Set, R.	19100-KRE-850	ZA	ZB	ZC	C-13	14

Color Chart

- When ordering a colored part, refer to the chart below and use a part number consisting of the relevant basic part number to which has been added a part color code.

NXR150ES (NXR150ES6)

NXR150KS (NXR150KS6)

N°	Model		NXR150ES6 ● NXR150KS6				
	Color		Clivia Red	Buriti Blue	Black	Applicable block N°	Ref. N°
	Code		R-304R	PB-362R	NH-1		
	Name of colored parts	Basic part N°					
25	Stripe, L. Tank Shroud	87128-KRE-850	ZA	ZB	ZC	C-32.1	7
26	Stripe, R. Tank Shroud	87127-KRE-850	ZA	ZB	ZC	C-32.1	6
27	Swingarm Sub Assy., Rr.	52200-KRE-900	ZA	ZA	ZA	C-22	15
28	Tank Comp., Fuel	17510-KRE-900	ZB	ZB	ZB	C-13	6
29	Visor Set, Fr.	61300-KRE-850	ZC	ZB	ZA	C-1	9

Color Chart

- When ordering a colored part, refer to the chart below and use a part number consisting of the relevant basic part number to which has been added a part color code.

NXR150ES (NXR150ES7)

N°	Model		NXR150ES7				
	Color		Caucaia Red-R	Ross White	Black	Applicable block N°	Ref. N°
	Code						
	Name of colored parts	Basic part N°					
1	Body Comp., Frame	50100-KRE-850	ZA	ZA	ZA	C-29	1
2	Cover Set, L. Side	83610-KRE-700	ZA	ZB	ZC	C-15	5
3	Cover Set, R. Side	83510-KRE-700	ZA	ZB	ZC	C-15	3
4	Cover, L. Fr. Side	83601-KRE-900	ZA	ZA	ZA	C-15	6
5	Cover, R. Fr. Side	83501-KRE-900	ZA	ZA	ZA	C-15	1
6	Cowl Set, Rr.	80100-KRE-690	ZC	ZB	ZA	C-24	4
7	Fender, Fr.	61100-KPS-900	ZF	ZB	ZG	C-7	1
8	Mark, Honda	61310-KPE-870	–	–	ZA	C-32.1	1
9	Mark, Honda	61310-KPE-900	ZA	ZA	–	C-32.1	1
10	Mark, Side Cover	83502-KRE-700	ZA	ZB	ZC	C-32.1	3
11	Panel Comp., Rr. Brake	43100-KPS-900	ZA	ZA	ZA	C-11	2
12	Panel Sub Comp., Fr. Brake	45010-KRE-790	ZA	ZA	ZA	C-9.1	6
13	Pipe Comp., Rr. Grip	50310-KRE-900	ZA	ZA	ZA	C-24	3
14	Pipe, Steering Handle	53100-KRE-850	ZA	ZA	ZA	C-5	8
15	Protector, Ex. Pipe	18345-KPT-A00	ZB	ZB	ZB	C-18	9
16	Seat Comp., Double	77200-KRE-690	ZB	ZA	ZA	C-14	2
17	Shroud Set, L.	19200-KRE-690	ZA	ZB	ZC	C-13	15
18	Shroud Set, R.	19100-KRE-690	ZA	ZB	ZC	C-13	14
19	Stripe, L. Tank Shroud	87128-KRE-690	ZA	ZB	ZC	C-32.1	8
20	Stripe, L. Tank Shroud Upper	87126-KRE-690	ZA	ZB	ZC	C-32.1	6
21	Stripe, R. Tank Shroud	87127-KRE-690	ZA	ZB	ZC	C-32.1	7
22	Stripe, R. Tank Shroud Upper	87124-KRE-690	ZA	ZB	ZC	C-32.1	5
23	Swingarm Sub Assy., Rr.	52200-KRE-900	ZA	ZA	ZA	C-22	15
24	Tank Comp., Fuel	17510-KRE-900	ZB	ZB	ZB	C-13	6
25	Visor Set, Fr.	61300-KRE-690	ZC	ZB	ZA	C-1	9

Color Chart

- When ordering a colored part, refer to the chart below and use a part number consisting of the relevant basic part number to which has been added a part color code.

NXR150ESD (NXR150ESD7) ESDBR

Nº	Model		NXR150ESD7				
	Color		Caucaia Red-R	Ross White	Black	Applicable block Nº	Ref. Nº
	Code		R-286R	NH-196	NH-1		
	Name of colored parts	Basic part Nº					
1	Body Comp., Frame	50100-KRE-850	ZA	ZA	ZA	C-29	1
2	Cover Set, L. Side	83610-KRE-690	ZA	ZB	ZC	C-15	5
3	Cover Set, R. Side	83510-KRE-690	ZA	ZB	ZC	C-15	3
4	Cover, L. Fr. Side	83601-KRE-900	ZA	ZA	ZA	C-15	6
5	Cover, R. Fr. Side	83501-KRE-900	ZA	ZA	ZA	C-15	1
6	Cowl Set, Rr.	80100-KRE-690	ZC	ZB	ZA	C-24	4
7	Fender, Fr.	61100-KPS-900	ZF	ZB	ZG	C-7	1
8	Mark, Honda	61310-KPE-870	–	–	ZA	C-32.1	1
9	Mark, Honda	61310-KPE-900	ZA	ZA	–	C-32.1	1
10	Mark, Side Cover	83502-KRE-690	ZA	ZB	ZC	C-32.1	2
11	Panel Comp., Rr. Brake	43100-KPS-900	ZA	ZA	ZA	C-11	2
12	Pipe Comp., Rr. Grip	50310-KRE-900	ZA	ZA	ZA	C-24	3
13	Pipe, Steering Handle	53100-KRE-850	ZA	ZA	ZA	C-5	8
14	Protector, Ex. Pipe	18345-KPT-A00	ZB	ZB	ZB	C-18	9
15	Seat Comp., Double	77200-KRE-690	ZB	ZA	ZA	C-14	2
16	Shroud Set, L.	19200-KRE-690	ZA	ZB	ZC	C-13	15
17	Shroud Set, R.	19100-KRE-690	ZA	ZB	ZC	C-13	14
18	Stripe, L. Tank Shroud	87128-KRE-690	ZA	ZB	ZC	C-32.1	8
19	Stripe, L. Tank Shroud Upper	87126-KRE-690	ZA	ZB	ZC	C-32.1	6
20	Stripe, R. Tank Shroud	87127-KRE-690	ZA	ZB	ZC	C-32.1	7
21	Stripe, R. Tank Shroud Upper	87124-KRE-690	ZA	ZB	ZC	C-32.1	5
22	Swingarm Sub Assy., Rr.	52200-KRE-900	ZA	ZA	ZA	C-22	15
23	Tank Comp., Fuel	17510-KRE-900	ZB	ZB	ZB	C-13	6
24	Visor Set, Fr.	61300-KRE-690	ZC	ZB	ZA	C-1	9

Color Chart

- When ordering a colored part, refer to the chart below and use a part number consisting of the relevant basic part number to which has been added a part color code.

NXR150ESD (NXR150ESD7) ESD2LA,ESD3LA

Nº	Model		NXR150ESD7				
	Color		Caucaia Red-R	Ross White	Black	Applicable block Nº	Ref. Nº
	Code						
	Name of colored parts	Basic part Nº					
1	Body Comp., Frame	50100-KRE-850	ZA	ZA	ZA	C-29	1
2	Cover Set, L. Side	83610-KRE-690	ZA	ZB	ZC	C-15	5
3	Cover Set, R. Side	83510-KRE-690	ZA	ZB	ZC	C-15	3
4	Cover, L. Fr. Side	83601-KRE-900	ZA	ZA	ZA	C-15	6
5	Cover, R. Fr. Side	83501-KRE-900	ZA	ZA	ZA	C-15	1
6	Cowl Set, Rr.	80100-KRE-690	ZC	ZB	ZA	C-24	4
7	Fender, Fr.	61100-KPS-900	ZF	ZB	ZG	C-7	1
8	Mark, Honda	61310-KPE-870	–	–	ZA	C-32.1	1
9	Mark, Honda	61310-KPE-900	ZA	ZA	–	C-32.1	1
10	Mark, Side Cover	83502-KRE-690	ZA	ZB	ZC	C-32.1	2
11	Panel Comp., Rr. Brake	43100-KPS-900	ZA	ZA	ZA	C-11	2
12	Pipe Comp., Rr. Grip	50310-KRE-900	ZA	ZA	ZA	C-24	3
13	Pipe, Steering Handle	53100-KRE-850	ZA	ZA	ZA	C-5	8
14	Protector, Ex. Pipe	18345-KPT-A00	ZB	ZB	ZB	C-18	9
15	Seat Comp., Double	77200-KRE-690	ZB	ZA	ZA	C-14	2
16	Shroud Set, L.	19200-KRE-690	ZA	ZB	ZC	C-13	15
17	Shroud Set, R.	19100-KRE-690	ZA	ZB	ZC	C-13	14
18	Stripe, L. Tank Shroud	87128-KRE-690	ZA	ZB	ZC	C-32.1	8
19	Stripe, L. Tank Shroud Upper	87126-KRE-690	ZA	ZB	ZC	C-32.1	6
20	Stripe, R. Tank Shroud	87127-KRE-690	ZA	ZB	ZC	C-32.1	7
21	Stripe, R. Tank Shroud Upper	87124-KRE-690	ZA	ZB	ZC	C-32.1	5
22	Swingarm Sub Assy., Rr.	52200-KRE-900	ZA	ZA	ZA	C-22	15
23	Tank Comp., Fuel	17510-KRE-900	ZB	ZB	ZB	C-13	6
24	Visor Set, Fr.	61300-KRE-690	ZC	ZB	ZA	C-1	9
25	Mark, Color	87565-KRE-720	ZA	ZB	ZC	C-31	6

Color Chart

- When ordering a colored part, refer to the chart below and use a part number consisting of the relevant basic part number to which has been added a part color code.

NXR150KS (NXR150KS7)

N°	Model		NXR150KS7				
	Color		Caucaia Red-R	Ross White	Black	Applicable block N°	Ref. N°
	Code		R-286R	NH-196	NH-1		
	Name of colored parts	Basic part N°					
1	Body Comp., Frame	50100-KRE-850	ZA	ZA	ZA	C-29	1
2	Cover Set, L. Side	83610-KRE-710	ZB	ZC	ZA	C-15	5
3	Cover Set, R. Side	83510-KRE-710	ZB	ZC	ZA	C-15	3
4	Cover, L. Fr. Side	83601-KRE-900	ZA	ZA	ZA	C-15	6
5	Cover, R. Fr. Side	83501-KRE-900	ZA	ZA	ZA	C-15	1
6	Cowl Set, Rr.	80100-KRE-690	ZC	ZB	ZA	C-24	4
7	Fender, Fr.	61100-KPS-900	ZF	ZB	ZG	C-7	1
8	Mark, Honda	61310-KPE-870	–	–	ZA	C-32.1	1
9	Mark, Honda	61310-KPE-900	ZA	ZA	–	C-32.1	1
10	Mark, Side Cover	83502-KRE-710	ZB	ZC	ZA	C-32.1	4
11	Panel Comp., Rr. Brake	43100-KPS-900	ZA	ZA	ZA	C-11	2
12	Panel Sub Comp., Fr. Brake	45010-KRE-790	ZA	ZA	ZA	C-9-1	6
13	Pipe Comp., Rr. Grip	50310-KRE-900	ZA	ZA	ZA	C-24	3
14	Pipe, Steering Handle	53100-KRE-850	ZA	ZA	ZA	C-5	8
15	Protector, Ex. Pipe	18345-KPT-A00	ZB	ZB	ZB	C-18	9
16	Seat Comp., Double	77200-KRE-690	ZB	ZA	ZA	C-14	2
17	Shroud Set, L.	19200-KRE-690	ZA	ZB	ZC	C-13	15
18	Shroud Set, R.	19100-KRE-690	ZA	ZB	ZC	C-13	14
19	Stripe, L. Tank Shroud	87128-KRE-690	ZA	ZB	ZC	C-32.1	8
20	Stripe, L. Tank Shroud Upper	87126-KRE-690	ZA	ZB	ZC	C-32.1	6
21	Stripe, R. Tank Shroud	87127-KRE-690	ZA	ZB	ZC	C-32.1	7
22	Stripe, R. Tank Shroud Upper	87124-KRE-690	ZA	ZB	ZC	C-32.1	5
23	Swingarm Sub Assy., Rr.	52200-KRE-900	ZA	ZA	ZA	C-22	15
24	Tank Comp., Fuel	17510-KRE-900	ZB	ZB	ZB	C-13	6
25	Visor Set, Fr.	61300-KRE-690	ZC	ZB	ZA	C-1	9

Color Chart

- When ordering a colored part, refer to the chart below and use a part number consisting of the relevant basic part number to which has been added a part color code.

NXR150ES (NXR150ES8)

N°	Model		NXR150ES8				
	Color		Caucaia Red-R	Trancoso Yellow-R	Black	Applicable block N°	Ref. N°
	Code						
	Name of colored parts	Basic part N°					
1	Body Comp., Frame	50100-KRE-850	ZA	ZA	ZA	C-28	1
2	Cover Set, L. Side	83610-KRE-770	ZA	ZB	ZC	C-15	5
3	Cover Set, R. Side	83510-KRE-770	ZA	ZB	ZC	C-15	3
4	Cover, L. Fr. Side	83601-KRE-900	ZA	ZA	ZA	C-15	6
5	Cover, R. Fr. Side	83501-KRE-900	ZA	ZA	ZA	C-15	1
6	Cowl Set, Rr.	80100-KRE-760	ZC	ZB	ZA	C-23	4
7	Fender, Fr.	61100-KPS-900	ZF	ZK	ZG	C-7	1
8	Mark, Honda	61310-KPE-870	ZA	ZA	ZA	C-31-3	1
9	Mark, Honda	61310-KPE-900	–	ZA	–	C-31-3	9
10	Mark, Side Cover	83502-KRE-770	ZA	ZB	ZC	C-31-3	3
11	Panel Comp., Rr. Brake	43100-KPS-900	ZA	ZA	ZA	C-11	2
12	Panel Sub Comp., Fr. Brake	45010-KRE-790	ZA	ZA	ZA	C-9-1	6
13	Pipe Comp., Rr. Grip	50310-KRE-900	ZA	ZA	ZA	C-23	3
14	Pipe, Steering Handle	53100-KRE-850	ZA	ZA	ZA	C-5-1	8
15	Protector, Ex. Pipe	18345-KPT-A00	ZB	ZB	ZB	C-17	9
16	Seat Comp., Double	77200-KRE-690	ZB	ZB	ZB	C-14	2
17	Shroud Set, L.	19200-KRE-760	ZA	ZB	ZC	C-13	15
18	Shroud Set, R.	19100-KRE-760	ZA	ZB	ZC	C-13	14
19	Stripe, L. Rr. Cowl	80203-KRE-760	–	ZA	–	C-31-3	11
20	Stripe, L. Tank Shroud	87128-KRE-760	ZA	ZB	ZC	C-31-3	8
21	Stripe, L. Tank Shroud Upper	87126-KRE-760	ZA	ZB	ZC	C-31-3	6
22	Stripe, R. Rr. Cowl	80202-KRE-760	–	ZA	–	C-31-3	10
23	Stripe, R. Tank Shroud	87127-KRE-760	ZA	ZB	ZC	C-31-3	7
24	Stripe, R. Tank Shroud Upper	87124-KRE-760	ZA	ZB	ZC	C-31-3	5
25	Swingarm Sub Assy., Rr.	52200-KRE-900	ZA	ZA	ZA	C-21	15
26	Tank Comp., Fuel	17510-KRE-900	ZB	ZB	ZB	C-13	6
27	Visor Set, Fr.	61300-KRE-760	ZB	ZC	ZA	C-1	9

Color Chart

- When ordering a colored part, refer to the chart below and use a part number consisting of the relevant basic part number to which has been added a part color code.

NXR150ESD (NXR150ESD8) ESDBR

Nº	Model		NXR150ESD8				
	Color		Caucaia Red-R	Trancoso Yellow-R	Black	Applicable block Nº	Ref. Nº
	Code		R-286R	Y-197R	NH-1		
	Name of colored parts	Basic part Nº					
1	Body Comp., Frame	50100-KRE-850	ZA	ZA	ZA	C-28	1
2	Cover Set, L. Side	83610-KRE-760	ZA	ZB	ZC	C-15	5
3	Cover Set, R. Side	83510-KRE-760	ZA	ZB	ZC	C-15	3
4	Cover, L. Fr. Side	83601-KRE-900	ZA	ZA	ZA	C-15	6
5	Cover, R. Fr. Side	83501-KRE-900	ZA	ZA	ZA	C-15	1
6	Cowl Set, Rr.	80100-KRE-760	ZC	ZB	ZA	C-23	4
7	Fender, Fr.	61100-KPS-900	ZF	ZK	ZG	C-7	1
8	Mark, Honda	61310-KPE-870	ZA	ZA	ZA	C-31-3	1
9	Mark, Honda	61310-KPE-900	–	ZA	–	C-31-3	9
10	Mark, Side Cover	83502-KRE-760	ZA	ZB	ZC	C-31-3	2
11	Panel Comp., Rr. Brake	43100-KPS-900	ZA	ZA	ZA	C-11	2
12	Pipe Comp., Rr. Grip	50310-KRE-900	ZA	ZA	ZA	C-23	3
13	Pipe, Steering Handle	53100-KRE-850	ZA	ZA	ZA	C-5-1	8
14	Protector, Ex. Pipe	18345-KPT-A00	ZB	ZB	ZB	C-17	9
15	Seat Comp., Double	77200-KRE-690	ZB	ZB	ZB	C-14	2
16	Shroud Set, L.	19200-KRE-760	ZA	ZB	ZC	C-13	15
17	Shroud Set, R.	19100-KRE-760	ZA	ZB	ZC	C-13	14
18	Stripe, L. Rr. Cowl	80203-KRE-760	–	ZA	–	C-31-3	11
19	Stripe, L. Tank Shroud	87128-KRE-760	ZA	ZB	ZC	C-31-3	8
20	Stripe, L. Tank Shroud Upper	87126-KRE-760	ZA	ZB	ZC	C-31-3	6
21	Stripe, R. Rr. Cowl	80202-KRE-760	–	ZA	–	C-31-3	10
22	Stripe, R. Tank Shroud	87127-KRE-760	ZA	ZB	ZC	C-31-3	7
23	Stripe, R. Tank Shroud Upper	87124-KRE-760	ZA	ZB	ZC	C-31-3	5
24	Swingarm Sub Assy., Rr.	52200-KRE-900	ZA	ZA	ZA	C-21	15
25	Tank Comp., Fuel	17510-KRE-900	ZB	ZB	ZB	C-13	6
26	Visor Set, Fr.	61300-KRE-760	ZB	ZC	ZA	C-1	9

Color Chart

- When ordering a colored part, refer to the chart below and use a part number consisting of the relevant basic part number to which has been added a part color code.

NXR150KS (NXR150KS8)

N°	Model		NXR150KSs				
	Color		Caucaia Red-R	Trancoso Yellow-R	Black	Applicable block N°	Ref. N°
	Code		R-286R	Y-197R	NH-1		
	Name of colored parts	Basic part N°					
1	Body Comp., Frame	50100-KRE-850	ZA	ZA	ZA	C-28	1
2	Cover Set, L. Side	83610-KRE-840	ZA	ZB	ZC	C-15	5
3	Cover Set, R. Side	83510-KRE-840	ZA	ZB	ZC	C-15	3
4	Cover, L. Fr. Side	83601-KRE-900	ZA	ZA	ZA	C-15	6
5	Cover, R. Fr. Side	83501-KRE-900	ZA	ZA	ZA	C-15	1
6	Cowl Set, Rr.	80100-KRE-760	ZC	ZB	ZA	C-23	4
7	Fender, Fr.	61100-KPS-900	ZF	ZK	ZG	C-7	1
8	Mark, Honda	61310-KPE-870	ZA	ZA	ZA	C-31-3	1
9	Mark, Honda	61310-KPE-900	–	ZA	–	C-31-3	9
10	Mark, Side Cover	83502-KRE-840	ZA	ZB	ZC	C-31-3	4
11	Panel Comp., Rr. Brake	43100-KPS-900	ZA	ZA	ZA	C-11	2
12	Panel Sub Comp., Fr. Brake	45010-KRE-790	ZA	ZA	ZA	C-9-1	6
13	Pipe Comp., Rr. Grip	50310-KRE-900	ZA	ZA	ZA	C-23	3
14	Pipe, Steering Handle	53100-KRE-850	ZA	ZA	ZA	C-5-1	8
15	Protector, Ex. Pipe	18345-KPT-A00	ZB	ZB	ZB	C-17	9
16	Seat Comp., Double	77200-KRE-690	ZB	ZB	ZB	C-14	2
17	Shroud Set, L.	19200-KRE-760	ZA	ZB	ZC	C-13	15
18	Shroud Set, R.	19100-KRE-760	ZA	ZB	ZC	C-13	14
19	Stripe, L. Rr. Cowl	80203-KRE-760	–	ZA	–	C-31-3	11
20	Stripe, L. Tank Shroud	87128-KRE-760	ZA	ZB	ZC	C-31-3	8
21	Stripe, L. Tank Shroud Upper	87126-KRE-760	ZA	ZB	ZC	C-31-3	6
22	Stripe, R. Rr. Cowl	80202-KRE-760	–	ZA	–	C-31-3	10
23	Stripe, R. Tank Shroud	87127-KRE-760	ZA	ZB	ZC	C-31-3	7
24	Stripe, R. Tank Shroud Upper	87124-KRE-760	ZA	ZB	ZC	C-31-3	5
25	Swingarm Sub Assy., Rr.	52200-KRE-900	ZA	ZA	ZA	C-21	15
26	Tank Comp., Fuel	17510-KRE-900	ZB	ZB	ZB	C-13	6
27	Visor Set, Fr.	61300-KRE-760	ZB	ZC	ZA	C-1	9

Color Chart

- When ordering a colored part, refer to the chart below and use a part number consisting of the relevant basic part number to which has been added a part color code.

NXR150ESD (NXR150ESD8) 2LA, 3LA

Nº	Model		NXR150ESD8				
	Color		Caucaia Red-R	Trancoso Yellow-R	Black	Applicable block Nº	Ref. Nº
	Code		R-286R	Y-197R	NH-1		
	Name of colored parts	Basic part Nº					
1	Body Comp., Frame	50100-KRE-850	ZA	ZA	ZA	C-28	1
2	Cover Set, L. Side	83610-KRE-760	ZA	ZB	ZC	C-15	5
3	Cover Set, R. Side	83510-KRE-760	ZA	ZB	ZC	C-15	3
4	Cover, L. Fr. Side	83601-KRE-900	ZA	ZA	ZA	C-15	6
5	Cover, R. Fr. Side	83501-KRE-900	ZA	ZA	ZA	C-15	1
6	Cowl Set, Rr.	80100-KRE-760	ZC	ZB	ZA	C-23	4
7	Fender, Fr.	61100-KPS-900	ZF	ZK	ZG	C-7	1
8	Mark, Honda	61310-KPE-870	ZA	ZA	ZA	C-31-3	1
9	Mark, Honda	61310-KPE-900	–	ZA	–	C-31-3	9
10	Mark, Side Cover	83502-KRE-760	ZA	ZB	ZC	C-31-3	2
11	Panel Comp., Rr. Brake	43100-KPS-900	ZA	ZA	ZA	C-11	2
12	Pipe Comp., Rr. Grip	50310-KRE-900	ZA	ZA	ZA	C-23	3
13	Pipe, Steering Handle	53100-KRE-850	ZA	ZA	ZA	C-5-1	8
14	Protector, Ex. Pipe	18345-KPT-A00	ZB	ZB	ZB	C-17	9
15	Seat Comp., Double	77200-KRE-690	ZB	ZB	ZB	C-14	2
16	Shroud Set, L.	19200-KRE-760	ZA	ZB	ZC	C-13	15
17	Shroud Set, R.	19100-KRE-760	ZA	ZB	ZC	C-13	14
18	Stripe, L. Rr. Cowl	80203-KRE-760	–	ZA	–	C-31-3	11
19	Stripe, L. Tank Shroud	87128-KRE-760	ZA	ZB	ZC	C-31-3	8
20	Stripe, L. Tank Shroud Upper	87126-KRE-760	ZA	ZB	ZC	C-31-3	6
21	Stripe, R. Rr. Cowl	80202-KRE-760	–	ZA	–	C-31-3	10
22	Stripe, R. Tank Shroud	87127-KRE-760	ZA	ZB	ZC	C-31-3	7
23	Stripe, R. Tank Shroud Upper	87124-KRE-760	ZA	ZB	ZC	C-31-3	5
24	Swingarm Sub Assy., Rr.	52200-KRE-900	ZA	ZA	ZA	C-21	15
25	Tank Comp., Fuel	17510-KRE-900	ZB	ZB	ZB	C-13	6
26	Visor Set, Fr.	61300-KRE-760	ZB	ZC	ZA	C-1	9

Construction of Vehicle Identification Number (V.I.N.)

Example: 9 C 2 J C 3 0 1 0 YR 0 0 0 0 0 1

Sequential Production Number

Plant Representation

A.... Ohio U.S.A
B.... Alost Bélgica
C.... Saitama Japão
D.... Guadalajara México

E.... Montesa Espanha
F.... Atessa Itália
K.... Kumamoto Japão
M.... Hamamatsu Japão

R.... Manaus Brasil
S.... Susuka Japão
T.... Tochigi Japão
4.... South Carolina U.S.A

Model Year

Example: K.... 1989 L.... 1990 M.... 1991 N.... 1992 X.... 1999 Y.... 2000 (Except I.O Q.U) 1.... 2001 2.... 2002 3.... 2003 4.... 2004
5.... 2005 6.... 2006 7.... 2007 8.... 2008

Check Digit

Vehicle Description Code

Example: PE04....XR600R RC30....CFR750R JC301....CG125TITAN • KS JC302....CG125TITAN • ES JC303....CG125 • CARGO

Make and Type of Code

JH2 HONDA, Motorcycle (Manufactured in Japan)
1HF HONDA, Motorcycle (Manufactured in U.S.A.)
YC1 HONDA, Motorcycle (Manufactured in Belgium)
9C2 HONDA, Motorcycle (Manufactured in Brazil)
3H1 HONDA, Motorcycle (Manufactured in Mexico)

VTM HONDA, Motorcycle (Manufactured in Spain)
ZDC HONDA, Motorcycle (Manufactured in Italy)
JH3 HONDA, Motorcycle (Manufactured in Japan)
478 HONDA, Motorcycle (Manufactured in U.S.A.)
8CH HONDA, Motorcycle (Manufactured in Argentina)

Fuel Hose, General Purpose Hoses and Vinyl Hose

- The standard part fuel hose, general purpose hose and vinyl hose may be substituted by the coiled bulk part.
- When ordering the standard part fuel hose, general purpose hose and vinyl hose use the bulk part number written in the parts catalog in brackets () underneath the part name, or use the catalog below. (The bulk part standard length is 1 m, however, those displayed in the catalog < > are available in 3 m and 8 m length).
- When exchanging the hose, cut and use at the specified length as mentioned in the part name.
(For the method of cutting the bulk part, and method of filling out orders etc., please refer to the service manual and the instructions issued with the bulk part.)
- The list below is a catalog of the standard part numbers and bulk part numbers. Note that those number are applicable to the listed replacement parts only.

Fuel Hose			
Standard Part Number	Bulk Part Number	Bulk Part	
		Inside diameter (mm)	Length (mm)
95001-30XXX-2X	95001-30001-20M	3,0	1
95001-30XXX-3X	95001-30001-30M	3,0	1
95001-30XXX-4X	95001-30001-40M	3,0	1
95001-35XXX-2X	95001-35001-50M	3,5	1
95001-35XXX-5X	<95001-35003-50M>	3,5	3
95001-35XXX-3X	95001-35001-60M	3,5	1
95001-35XXX-4X	<95001-35003-60M>	3,5	3
95001-35XXX-6X			
95001-45XXX-2X	95001-45001-50M	4,5	1
95001-45XXX-5X	<95001-45003-50M>	4,5	3
95001-45XXX-3X	95001-45001-60M	4,5	1
95001-45XXX-4X	<95001-45003-60M>	4,5	3
95001-45XXX-6X	<95001-45008-60M>	4,5	8
95001-55XXX-2X	95001-55001-50M	5,5	1
95001-55XXX-5X	<95001-55003-50M>	5,5	3
	<95001-55008-50M>	5,5	8
95001-55XXX-3X	95001-55001-60M	5,5	1
95001-55XXX-4X	<95001-55003-60M>	5,5	3
95001-55XXX-6X	<95001-55008-60M>	5,5	8
95001-75XXX-2X	95001-75001-50M	7,5	1
95001-75XXX-5X	<94001-75003-50M>	7,5	3
95001-75XXX-3X	95001-75001-60M	7,5	1
95001-75XXX-4X	<95001-75003-60M>	7,5	3
95001-75XXX-6X	<95001-75008-60M>	7,5	8
95001-80XXX-2X	95001-80001-50M	8,0	1
95001-80XXX-5X			
95001-80XXX-3X			
95001-80XXX-4X	95001-80001-60M	8,0	1
95001-80XXX-6X			

General Purpose Hose			
Standard Part Number	Bulk Part Number	Bulk Part	
		Inside diameter (mm)	Length (mm)
95005-30XXX-3X	95005-30001-30M	3,0	1
95005-30XXX-5X	95005-30001-50M	3,0	1
95005-35XXX-1X	95005-35001-10M	3,5	1
95005-35XXX-4X	<95005-35003-10M>	3,5	3
	<95005-35008-10M>	3,5	8
95005-35XXX-2X	95005-35001-20M	3,5	1
95005-35XXX-3X	95005-35001-30M	3,5	1
95005-35XXX-5X	95005-35001-50M	3,5	1
95005-45XXX-1X	95005-45001-10M	4,5	1
95005-45XXX-4X	<95005-45003-10M>	4,5	3
	<95005-45008-10M>	4,5	8
95005-45XXX-2X	95005-45001-20M	4,5	1
95005-45XXX-3X	95005-45001-30M	4,5	1
95005-45XXX-5X	95005-45001-50M	4,5	1
95005-50XXX-3X	95005-50001-30M	5,0	1
	<95005-50003-30M>	5,0	3
95005-50XXX-5X	95005-50001-50M	5,0	1
95005-55XXX-1X	95005-55001-10M	5,3	1
95005-55XXX-4X	<95005-55003-10M>	5,3	3
	<95005-55008-10M>	5,3	8
95005-55XXX-2X	95005-55001-20M	5,3	1
	<95005-55003-20M>	5,3	3
95005-65XXX-1X	95005-65001-10M	6,5	1
	<95005-65003-10M>	6,5	3
95005-65XXX-2X	95005-65001-20M	6,5	1
95005-70XXX-3X	95005-70001-30M	7,0	1
	<95005- 70003-30M>	7,0	3
95005- 70XXX-5X	95005-70001-50M	7,0	1

General Purpose Hose			
Standard Part Number	Bulk Part Number	Bulk Part	
		Inside diameter (mm)	Length (mm)
95005-75XXX-1X	95005-75001-10M	7,3	1
	<95005-75003-10M>	7,3	3
95005-75XXX-2X	95005-75001-20M	7,3	1
95005-80XXX-1X	95005-80001-10M	8,0	1
	<95005-80003-10M>	8,0	3
95005-80XXX-2X	95005-80001-20M	8,0	1
95005-80XXX-3X	95005-80001-30M	8,0	1
95005-80XXX-5X	95005-80001-50M	8,0	1
95005-11XXX-3X	95005-11001-30M	11,0	1
95005-11XXX-5X	95005-11001-50M	11,0	1
95005-12XXX-1X	95005-12001-10M	12,0	1
	<95005-12003-10M>	12,0	3
95005-12XXX-2X	95005-12001-20M	12,0	1
95005-12XXX-3X	95005-12001-30M	12,0	1
95005-12XXX-5X	95005-12001-50M	12,0	1
95005-91XXX-3X	95005-91001-30M	12,0	1
95005-91XXX-5X	95005-91001-50M	12,0	1
95005-92XXX-3X	95005-92001-30M	12,0	1
95005-92XXX-5X	95005-92001-50M	12,0	1
95005-14XXX-1X	95005-14001-10M	14,0	1
95005-14XXX-2X	95005-14001-20M	14,0	1
	<95005-14003-20M>	14,0	3
95005-14XXX-3X	95005-14001-30M	14,0	1
95005-14XXX-5X	95005-14001-50M	14,0	1
95005-17XXX-1X	95005-17001-10M	17,0	1
95005-17XXX-2X	95005-17001-20M	17,0	1
95005-17XXX-3X	95005-17001-30M	17,0	1
95005-17XXX-5X	95005-17001-50M	17,0	1



It is DANGEROUS to confuse fuel hose with the general purpose hose or vinyl hose.
Never use a general purpose hose or vinyl hose in place of a fuel hose or vice versa.
Always use the correct bulk part in the parts catalogue, according to the service manual or the instructions issued with the bulk part.

Fuel Hose, General Purpose Hoses and Vinyl Hose

Vinyl Hose				
Standard Part Number	Bulk Part Number	Bulk Part		
		Inside diameter (mm)	Outside diameter (mm)	Length (mm)
95003-01XXX-3X	95003-01001-60M	2,9	6,8	1
95003-01XXX-60	<95003-01003-60M>	2,9	6,8	3
95003-03XXX-3X	95003-03001-60M	3,0	6,0	1
95003-03XXX-60	<95003-03003-60M>	3,0	6,0	1
95003-05XXX-3X	95003-05001-60M	3,5	6,5	1
95003-05XXX-60	<95003-05003-60M>	3,5	6,5	3
	<95003-05008-60M>	3,5	6,5	8
95003-07XXX-1X	95003-07001-10M	4,0	7,0	1
95003-07XXX-20	<95003-07003-10M>	4,0	7,0	3
95003-07XXX-3X	95003-07001-60M	4,0	7,0	1
95003-07XXX-60	<95003-07003-60M>	4,0	7,0	3
	<95003-07008-60M>	4,0	7,0	8
95003-07XXX-7X	95003-07001-70M	4,0	7,0	1
	<95003-07003-70M>	4,0	7,0	3
	<95003-07008-70M>	4,0	7,0	8
95003-08XXX-1X	95003-08001-10M	4,5	6,5	1
	<95003-08003-10M>	4,5	6,5	3
	<95003-08008-10M>	4,5	6,5	8
95003-09XXX-3X	95003-09001-60M	4,5	8,0	1
95003-09XXX-60	<95003-09003-60M>	4,5	8,0	3
95003-12XXX-1X	95003-12001-10M	5,0	7,0	1
95003-12XXX-20	<95003-12003-10M>	5,0	7,0	3
	<95003-12008-10M>	5,0	7,0	8
95003-10XXX-1X	95003-10001-10M	5,0	8,0	1
95003-10XXX-20	<95003-10003-10M>	5,0	8,0	3
95003-10XXX-3X	95003-10001-60M	5,0	8,0	1
95003-10XXX-60	<95003-10003-60M>	5,0	8,0	3
95003-11XXX-3X	95003-11001-60M	5,0	9,0	1
95003-11XXX-60	<95003-11003-60M>	5,0	9,0	3
	<95003-11008-60M>	5,0	9,0	8
95003-14XXX-1X	95003-14001-10M	6,0	9,0	1
95003-14XXX-20	<95003-14003-10M>	6,0	9,0	3
95003-14XXX-3X	95003-14001-60M	6,0	9,0	1
	<95003-14003-60M>	6,0	9,0	3
95003-17XXX-1X	95003-17001-10M	7,0	9,0	1
	<95003-17003-10M>	7,0	9,0	3
95003-19XXX-1X	95003-19001-10M	7,0	11,0	1
95003-19XXX-20	<95003-19003-10M>	7,0	11,0	3
	<95003-19008-10M>	7,0	11,0	8
95003-19XXX-3X	95003-19001-60M	7,0	11,0	1
95003-19XXX-60	<95003-19003-60M>	7,0	11,0	3
	<95003-19008-60M>	7,0	11,0	8
95003-21XXX-1X	95003-21001-10M	8,0	9,0	1
95003-21XXX-20	<95003-21003-10M>	8,0	9,0	3
95003-23XXX-1X	95003-23001-10M	8,0	12,0	1
95003-23XXX-20	<95003-23003-10M>	8,0	12,0	3

Vinyl Hose				
Standard Part Number	Bulk Part Number	Bulk Part		
		Inside diameter (mm)	Outside diameter (mm)	Length (mm)
95003-23XXX-3X	95003-23001-60M	8,0	12,0	1
95003-23XXX-60	<95003-23003-60M>	8,0	12,0	3
	<95003-23008-60M>	8,0	12,0	8
95003-25XXX-1X	95003-25001-10M	9,0	11,0	1
95003-25XXX-20	<95003-25003-10M>	9,0	11,0	3
95003-25XXX-3X	95003-25001-60M	9,0	11,0	1
	<95003-25003-60M>	9,0	11,0	3
95003-25XXX-7X	95003-25001-70M	9,0	11,0	1
	<95003-25003-70M>	9,0	11,0	3
95003-27XXX-1X	95003-27001-10M	9,0	13,0	1
95003-27XXX-20	<95003-27003-10M>	9,0	13,0	3
95003-27XXX-3X	95003-27001-60M	9,0	13,0	1
95003-27XXX-60	<95003-27003-60M>	9,0	13,0	3
95003-33XXX-1X	95003-33001-10M	10,0	14,0	1
95003-33XXX-20	<95003-33003-10M>	10,0	14,0	3
95003-36XXX-1X	95003-36001-10M	11,0	13,0	1
95003-36XXX-20	<95003-36003-10M>	11,0	13,0	3
	<95003-36008-10M>	11,0	13,0	8
95003-37XXX-3X	95003-37001-60M	11,0	15,0	1
95003-37XXX-60	<95003-37003-60M>	11,0	15,0	3
95003-38XXX-1X	95003-38001-10M	12,0	13,0	1
95003-38XXX-20	<95003-36003-10M>	12,0	13,0	3
95003-39XXX-1X	95003-39001-10M	12,0	14,0	1
95003-39XXX-20	<95003-39003-10M>	12,0	14,0	3
95003-40XXX-20	95003-40001-10M	12,0	16,0	1
	<95003-40003-10M>	12,0	16,0	3
95003-40XXX-3X	95003-40001-60M	12,0	16,0	1
95003-40XXX-60	<95003-40003-60M>	12,0	16,0	3
95003-43XXX-1X	95003-43001-10M	13,0	15,0	1
95003-43XXX-20	<95003-43003-10M>	13,0	15,0	3
	<95003-43006-10M>	13,0	15,0	8
95003-45XXX-1X	95003-45001-10M	14,0	18,0	1
95003-45XXX-20	<95003-45003-10M>	14,0	18,0	3
	<95003-45008-10M>	14,0	18,0	8
95003-50XXX-1X	95003-50001-10M	16,0	19,0	1
95003-50XXX-20	<95003-50003-10M>	16,0	19,0	3
95003-50XXX-3X	95003-50001-60M	16,0	19,0	1
	<95003-50003-60M>	16,0	19,0	3
95003-55XXX-1X	95003-55001-10M	17,5	20,5	1
95003-55XXX-20	<95003-55003-10M>	17,5	20,5	3
95003-60XXX-1X	95003-60001-10M	22,0	27,0	1
95003-60XXX-20	<95003-60003-10M>	22,0	27,0	3
95003-60XXX-3X	95003-60001-60M	22,0	27,0	1
95003-60XXX-60	<95003-60003-60M>	22,0	27,0	3



WARNING

It is **DANGEROUS** to confuse fuel hose with the general purpose hose or vinyl hose.
 Never use a general purpose hose or vinyl hose in place of a fuel hose or vice versa.
 Always use the correct bulk part in the parts catalogue, according to the service manual or the instructions issued with the bulk part.

Bulk Part Number of Fuel Hose, General Purpose Hose and Vinyl Hose

Example: 9 5 0 0 1 - 7 5 0 0 1 - 5 0 M

Bulk Part Number: Refers to the Bulk Part

Marking code (hose type) : (fuel hose and general purpose hose)

Change code (for added hose) : (Vinyl hose)

- Indicates number mark or change sequence, however, the code for the bulk part must be strictly 0 (zero)

Types of Code:

- Fuel Hose

5: Black inside braid
2: Red outside braid
(3 mm inside
dia. only)
6: Black
3: Red (3 mm inside
dia. only)
4: Ash gray with red
(3 mm inside
dia. only)

- General Hose:

1: Ash gray
2: Ash gray
3: Black
5: Black

- Vinyl Hose:

1: Clear
2: Black
3: Light red
7: Pale black
6: Light red

Lengths: 001: 1 m (Standard)
003: 3 m
008: 8 m

I.D. Code: (Fuel hose and general purpose hose)

30: 3,0 mm	11: 11 mm
35: 3,5 mm	91: 12 (Outside dia. 15) mm
45: 4,5 mm	92: 12 (Outside dia. 16) mm
50: 5,0 mm	12: 12 (Outside dia. 17) mm
55: 5,3 mm	14: 14 mm
5,5 mm	17: 17 mm
65: 6,5 mm	
70: 7,0 mm	
75: 7,3 mm	
7,5 mm	
80: 8,0 mm	

01: ID 2,9, OD 6,8 mm
03: ID 3,0, OD 6,0 mm
05: ID 3,5, OD 6,5 mm
07: ID 4,0, OD 7,0 mm
08: ID 4,5, OD 6,5 mm
09: ID 4,5, OD 8,0 mm
12: ID 5,0, OD 7,0 mm
10: ID 5,0, OD 8,0 mm
11: ID 5,0, OD 9,0 mm

ID./OD. code (Vinyl Hose)

14: ID 6,0, OD 9,0 mm
17: ID 7,0, OD 9,0 mm
19: ID 7,0, OD 11,0 mm
21: ID 8,0, OD 9,0 mm
23: ID 8,0, OD 12,0 mm
25: ID 9,0, OD 11,0 mm
27: ID 9,0, OD 13,9 mm
33: ID 10,0, OD 14,0 mm
36: ID 11,0, OD 13,0 mm

37: ID 11,0, OD 15,0 mm
38: ID 12,0, OD 13,0 mm
39: ID 12,0, OD 14,0 mm
40: ID 12,0, OD 16,0 mm
43: ID 13,0, OD 15,0 mm
45: ID 14,0, OD 18,0 mm
50: ID 16,0, OD 19,0 mm
55: ID 17,5, OD 20,5 mm
60: ID 22,0, OD 27,0 mm

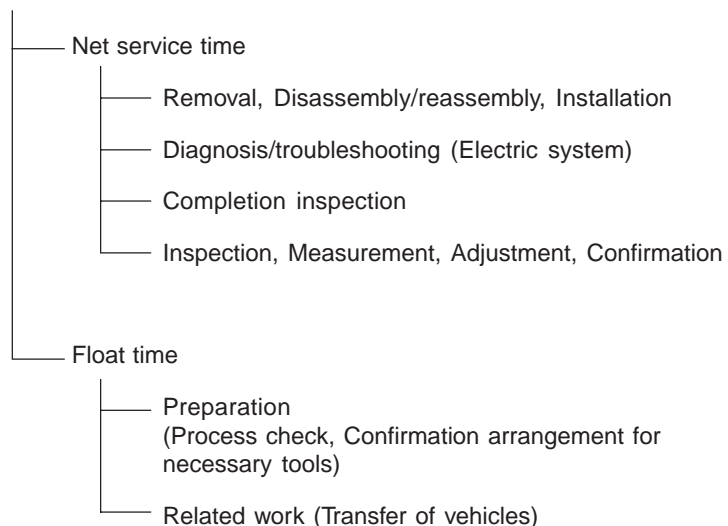
Hose Type:

1: Fuel Hose
5: General Hose
3: Vinyl Hose

How to Use the Flat Rate Time (F.R.T.)

Flat rate service time (FRT) means the standard time required to service a MC, which is listed in this manual to help the dealers control the actual working process and calculate the service charge by using it as a guide.

FRT setting system



* Float time is set by multiplying the net service time by a given coefficient.

Editorial style

The service items shown in the text are listed with the exchange work time for the repair sales parts as the subject. Other representative service items not using repair parts (removal/installation, adjustment, inspection/measuring, and other work) are listed collectively in the list in the preface, classified according to the work.

FRT setting standard

- Decimal system (in unit of 0.1) is adopted to set FRT as it is convenient to calculate the wage.
Example: (0.1) → 6 minutes, (0.2) → 12 minutes
[Labor cost per hour] x [FRT] = [Wage]
- FRT is set with a hand tool.
- Service items and FRT can be subject to change depending on development of tools and service equipment and improvement in service procedure.

Work procedure

- As the work procedure is set with the work time according to the method in the separate Service Manual, refer to this Manual as required.
- Work methods permitting servicing in the shortest time still permitting assurance of safe work and product warranty are used for the setting of service items not listed in the Service Manual.
- Work basically is to be performed by one person, and when two or more people are required, setting is done as the total time for the number of people.
- The set value for the technological level of the workers uses a person with three years of experience in the repair of Honda vehicles as the standard.
- Special tools and service equipment used to set FRT are those specified or recommended in Service Manual.

Service item whose FRT is not presented

- Accessories and service parts that are not listed to use in this manual.
 - Locations with little aging deterioration or breakage during normal use.
 - Service work that can be finished by one touch.
 - Service work that is seldom done (i.e. extremely small causes of trouble and service frequency).
- * When FRT is not presented, please calculate wages based on appropriate actual work time.

Operation not included of FRT

- Oil and coolant water draining, Waiting time for warming up operation and etc.
- Additional operation that involves removal/installation of standard exterior equipment.
- Indirect time spent for service by visiting the customer, trade-in, and delivery of a MC.
- Indirect time required for ordering and delivery of parts.
- Cost for grease, adhesive agent, etc. used for service work.

Explanation of FRT by using an example
(The example may differ from the actual presented items)

Ref. Nº	L.O.N.	(Relative ref. Number)	Description	.F.R.T.
①	111118	(1, 3, 4, 7)	Camshaft 4,5	②
③	111118A	⑥	• Includes: Valve clearance adjustment	
			Replace rocker arm add 1,0	⑤

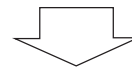
- ① Reference No. of the illustration of part that shows location of the replacement work.
- ② FRT is an abbreviation of Flat Rate Time indicating the standard service time required for the replacement.
- ③ LON is an abbreviation of Labor Operation Number, and it is a classification of the service items by the work unit code.
- The same operation code is used regardless of the models.
- Standard operation is indicated with 6 digits code, and additional operation is indicated with 7 digits code.
- ④ Indicating the camshaft replacement and FRT4.5.
- ⑤ Indicating FRT1.0 that will be added when additional operation (replace rocker arm) is done in association with camshaft replacement.

- ⑥ Indicating work contents that are included in the service item.
- ⑦ Indicating a reference No. whose operation and time are the same as FRT4.5 for the camshaft.

(The application range is limited to the service items without an LON setting within a same block.)

How to refer to the service item by using the sample
(camshaft replacement)

Open to the page of the block where the camshaft's spare part illustration is shown.



Look for the camshaft illustration, and refer to the service item and FRT that agree with the reference No.

Indication mark for the listing of service items that continues to the following page

Ref. N°	L.O.N.	(Relative ref. Number) Description	F.R.T.
2	111118	Camshaft 4,5	
	•	•	•
	•	•	•
+			

Mark indicated at the last line.

Indication of the block with no setting of FRT

Ref. N°	L.O.N.	(Relative ref. Number) Description	F.R.T.
		No Information	—

• LON code system

1	11	1	18	A
a	b	c	d	e
a) Category code Engine				
b) Location/function code Engine upper				
c) Operation code Replace				
d) Operation sequence number (Unit code can be shown with alphabet)				
..... camshaft				
(No regular rule of code)				
e) Additional code replace rocker arm				
No regular rule of code)				

1	11	1	18	A
a	b	c	d	e

a) Category codes and classification

Code	Category
1	Engine
2	Transmission
3	Fuel & Exhaust
4	Frame & Body
5	Steering/Suspension
6	Electrical
7	Wheels/Brakes
8	Controls/instrument
9	—
10	—

c) Operation codes and classification

Code	Operation category
1	Replace, Removal/Installation, Change
2	Overhaul
3	Adjust, Balance
4	(Paint-related work: Top-coat)
5	Test, Inspect/diagnose, Measurement, Check
6	(Overhaul-related work: Rebore)
7	(Overhaul-related work: Reseal)
8	(Resurface)
9	(Paint-related work: Refinish)
10	Repair, Cleaning, Air bleeding

Major service items without using spare parts

(1) Removal/Installation, (2) Adjustment, (3) Inspection/M Measurement
(4) Overhaul, (5) Other work

[E: Engine, F: Frame]

* OPERATIONS OTHER THAN REPLACING PARTS

(1) Removal and installation

Set for the configuration with the parts removed from the vehicle.

	L.O.N.	DESCRIPTION	F.R.T.
E	1101E5	Tilting Engine Assembly Removal/Installation Includes: All Necessary Adjustment	1,7
	1111K0	Cylinder Head Assembly Removal/Installation	3,0
	1111K0J	'03'-05 Model Add	1,2
	3111D6	Carburetor Assembly Removal/Installation	0,4
	1101E6	Crankcase Separation Includes: Engine Removal And Installation	3,6
	1101E6M	'03'-05 Model Add	1,2

(2) Adjustment

	L.O.N.	DESCRIPTION	F.R.T.
E	3113A0	Carburetor Idle-Adjustment	0,1
	2123A0	Clutch-Adjustment Includes: Clutch Lever Adjustment	0,1
	6143A1	Spark Plug - Adjustment/Cleaning	0,1
	1113A0	Valve Clearance - Adjustment NOTE: For 1 Vehicle	0,5
F	6163A0	Headlight-Aiming	0,1
	2133A0	Drive Chain - Adjustment	0,1
	7113A0	Front Brake - Adjustment Excludes: Front Brake Shoe Adjustment	0,1
	7113A1	Rear Brake - Adjustment Excludes: Rear Brake Shoe Adjustment	0,1
	3113A3	Throttle Operation - Adjustment	0,1

(3) Inspection, Measurement

	L.O.N.	DESCRIPTION	F.R.T.
E	1115A0	Compression Pressure - Measurement	0,1
	3115A0	Carburetor Float Level - Measurement	0,5
	6145A0	Ignition Timing - Inspection	0,2
	1135A0	Engine Oil - Inspection Excludes: Oil Change	0,1
F	7115A0	Brake Operation - Test	0,1
	6105A0	Battery - Checking Of Electrolyte Level & Gravity	0,2

(4) Overhaul

Work condition: The required Measurements, inspections, adjustments, and cleaning/washing of each part are performed, including the main body removal/installation work and the replacement of defective parts.

	L.O.N.	DESCRIPTION	F.R.T.
E	311200	Carburetor - Overhaul Includes: All Necessary Adjustment	0,7

(5) Other work

	L.O.N.	DESCRIPTION	F.R.T.
E	1130A1	Oil Filter Screen - Cleaning	0,2
	1130A1E	'06 Model Add	0,3
F	3120A0	Cleaner Element - Cleaning	0,2
	7110A0	Front Brake - Air Bleeding	0,2

Instrucciones para Emplear el Catálogo de Piezas

- **Este Catálogo de Piezas describe todas las piezas de repuesto, bien como el tiempo de servicio (THLL) para el modelo **NXR150ESD • NXR150ES • NXR150KS**.**
- Este catálogo de piezas ha sido preparado en base a la última información disponible el 31 de Agosto, 2007.
- Especifique siempre el número de pieza cuando realice un pedido de piezas.
 - *Compruebe los números de modelo, de tipo, y de serie, el color, marca, y tamaño como sea necesario antes de realizar el pedido de una pieza.*
 - *Tenga presente que las ilustraciones (planos de las piezas) pueden diferir de las piezas reales en su forma. Se incluyen sólo para que le sirvan de referencia para consultar las piezas.*
- When modifications or additions to this parts catalogue are made, a revised edition will be issued at an appropriate time, with successively progressing revision numbers on the cover.
- **Cuando se efectúen modificaciones o adiciones en el catálogo de piezas, se editará una edición revisada en el momento apropiado, con un número de revisión sucesivamente progresivo en la tapa. Le recomendamos que obtenga estas revisiones para mantener al día su catálogo de piezas en todo momento. Para comprobar si se ha editado una revisión del catálogo de partes, póngase en contacto con su distribuidor HONDA.**

Índice

• Instrucciones para Emplear el Catálogo de Piezas	57
• Cómo Consultar la Información de Piezas	58
• Estructura del Catálogo de Piezas	59
• Cuando se han Revisado las Piezas	60
• Abreviaturas Empleadas en el Catálogo de Piezas	60
• Cómo Comprobar el Bloque de Partes y los Números de Série	61
• Posición de Fijación de la Etiqueta de Color	61
• Modelos, Códigos de Área y Nos. de Serie Aplicables	62
• Etiqueta de Color	64
• Tabla de Colores	65
• Composición del Número de Identificación del Vehículo (N.I.V.)	76
• Manguera de Combustible, Mangueras de Aplicaciones Generales y Mangueras de Vinilo	77
• Número de Parte sin Envasar de la Manguera de Combustible, Manguera de Aplicaciones Generales y Mangueras de Vinilo	79
• Modo de Usar la Tarifa Horaria Llana (THLL)	80
• Índice Ilustrado – Grupo de Motor	85
• Índice Ilustrado – Grupo de Bastidor	87
• Índice del Número de la Pieza	251

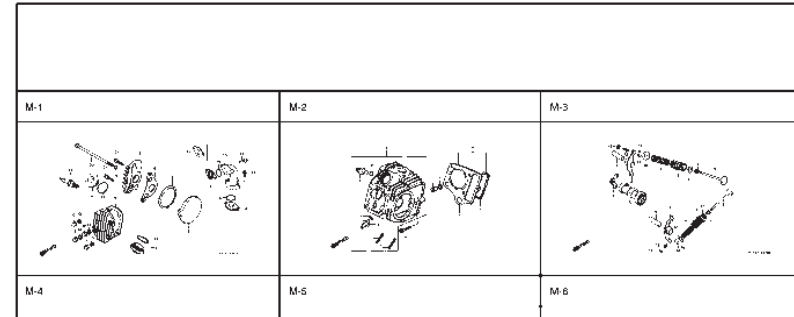
Cómo Consultar la Información de Piezas

B Referencia con el “Índice del Número de Piezas”

Nº DE LA PIEZA

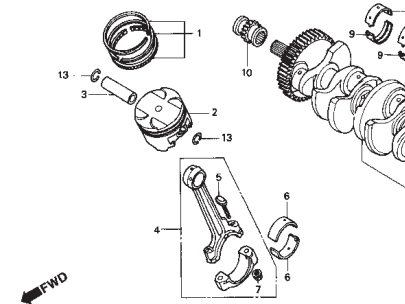
Nº de la Pieza	Nº del Bloque	Nº de la Pieza	Nº del Bloque	Nº de la Pieza	Nº del Bloque	Nº de la Pieza	Nº del Bloque	Nº de la Pieza
06000		14321-G80-911	E-4	16075-GH8-840	E-17	22301-GN8-920	E-8	280
08130-GCE-900	F-10	14401-H78-003	E-4	16100-GCE-551	E-17	22401-KEV-900	E-8	28021-178-000
08150-GCE-900	F-8	14431-LN5-911	E-3	16100-GCE-561	E-17	22606-GN5-910	E-7	28021-178-000
		14461-G35-000	F-3	16115-GH4-003	F-17	22610-GCE-800	F-7	28251-GN5-910
		14500-G85-020	C-1	16118-111-881	C-17	22630-GH4-000	F-7	28251-GN5-910
11000		14502-G85-000	E-4	16155-168-681	E-17	22631-HF7-003	E-7	28262-041-731
11100-GCE-900	E-12	14531-G35-000	E-4	16163-G85-960	E-17	22641-GN5-920	E-7	28271-121-000
11191-GCE-900	E-12	14541-G84-680	E-4	16165-GCE-901	E-17	22650-GCE-900	E-7	28281-G35-018
11200-GCE-900	E-12	14550-G80-911	F-4	16175-GH0-911	F-17	22804-G82-000	E-7	28281-G35-018
11330-GCE-900	E-6	14560-G85-030	C-1	16175-G80-911	C-17	22810-GN5-910	E-6	28300-GCE-900
11341-GCE-900	C-10	14610-G85-013	E-4	16189-G28-771	E-17	22830-MW0-900	E-6	
11391-GW8-880	C-6	14615-G35-010	E-4	16198-GCE-900	E-17	22830-GN5-910	E-6	300
		14670-G35-031	E-4	16201-MW0-800	E-1	22836-GN5-910	F-6	30401-GR5-000
		14675-178-000	F-4	16211-GN5-750	F-1	22848-GN5-910	F-6	30410-GN5-920
12000		14711-GN5-013	C-3	16286-G80-100	C-12			30500-GCE-900
12101-GCE-900	E-5	14721-GF8-010	E-3	16910-GH4-690	E-12	23000		30700-MH4-780
12191-G84-781	E-5	14751-GN5-911	E-3	16951-KEV-900	E-17			
12200-GCE-900	E-2	14761-GN5-911	E-3			23112-GCE-900	E-8	
12209-G84-681	E-3	14771-GH4-680	F-3	17000		23122-GCE-900	E-7	310
12235-KEV-305	C-2	14775-MW6-000	C-3	17111-G85-850	E-1	23123-GCE-900	E-7	31110-GN5-910
12255-KEV-305	C-2	14781-MW6-000	E-3	17111-GN5-850	E-1	23124-GCE-900	C-7	31120-GCE-000
12259-GH5-000	F-2			17205-GC8-900	F-15	23128-GCE-800	F-7	31202-GC8-900
12251-GH5-010	F-2			17212-GC8-900	F-15	23211-GN5-910	F-14	31204-MW0-305
12255-GH5-000	E-2			17213-GCE-900	F-15	23215-GN5-910	F-8	31204-MW0-305
12301-G85-910	E-1	15100-GC8-931	C-8	17213-GCE-900	F-15	23217-GN5-910	E-6	31600-G84-670
12331-G80-910	E-1	15119-178-000	E-9	17230-GCE-900	F-15	23221-GCE-900	E-14	
12341-G85-910	E-1	15311-GF5-300	E-9	17231-GCE-900	F-15	23421-KEV-900	E-14	320
		15321-GC8-900	F-9	17233-GC8-900	F-15	23422-G84-770	E-14	

A Referencia con el “Índice Ilustrado”



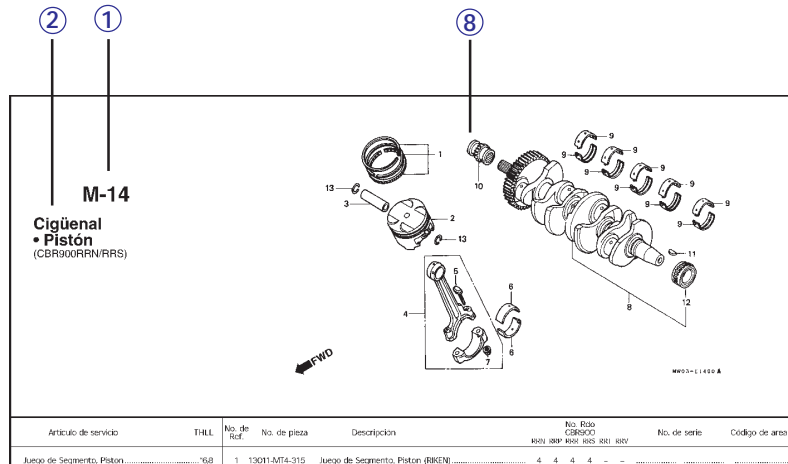
M-14

Cigüenal
• Pistón
(CBR900RRN/RRS)



Artículo de servicio	THLL	No. de Ref.	No. de pieza	Descripción	No. Rdn CBR900
Juego de Segmento, Pistón.....*	6,8	1	13011-MT4-315	Juego de Segmento, Pistón (RIKEN)	4 4 4 4 -
(Agregar 0,2 de cada.)			13031-MT4-315	Juego de Segmento, Pistón (0,50)	(4) (4) (4) (4) -
• Pistón			13051-MW0-305	Juego de Segmento, Pistón (1,00)	(4) (4) (4) (4) -
(Agregar 0,2 de cada.)					
Juego, Pistón	*6,7				
Enj. de Biela	*7,1				
(Agregar 0,4 de cada.)					
Cigüenal, Biela	*5,8	2	13101-MW0-000	Pistón	- (4) - - -
(Agregar 0,3 de cada.)					
Comp. de Cigüenal	*7,9				
Cigüenal, Cigüenal	*7,2				
(E mismo tiempo para dos Unidades o mas)					
Pistón Densado de Sincronización	*2,2		13101-MW0-760	Pistón	4 - - - -
Cigüenal de Agujas, 28 x 41 x 21	*6,0		13101-MW0-790	Pistón	- 4 - - -
			13101-MW0-000	Pistón	- 4 4 - -
					- - - 4 -

Estructura del Catálogo de Piezas



Artículo de servicio	THLL	No. de Ref.	No. de pieza	Descripción	No. Bolo CBR900	No. de serie	Código de área
Juego de Segmento, Pistón.....	68	1	13011-MT4-315	Juego de Segmento, Pistón (RKEN)	4 4 4 4 - -		
Pistón (Agrégase 0.2 de cada.)			13031-MM4-315	Juego de Segmento, Pistón (0.50)	(4) (4) (4) (4) - -		AR, CM, DE, ED, F, G, H, ND, SI, SP, S
Pistón (Agrégase 0.3 de cada.)			13051-MM4-302	Juego de Segmento, Pistón (1.00)	(4) (4) (4) (4) - -		U, ZS
Pistón (Agrégase 0.4 de cada.)					- (4) - - - -		MX
Cigüenal, Beta.....	58	2	13101-MMD-000	Pistón.....	4 - - - -		AR, CM, E, E
Cigüenal, Beta (Agrégase 0.3 de cada.)					4 - - - -		F, G, H, I, IT, ND, SP, SW, ZS
Comp. de Cigüenal.....	79		13101-MMD-700	Pistón.....	4 - - - -		MX
Cigüenal, Beta (El mismo tiempo para dos Unidades o más)	72		13101-MMD-790	Pistón.....	4 - - - -		AR, DE, E, EI, F, G, H, IT, N
Pistón Dentado de Sincronización.....	22				- 4 - - - -		ND, SP, SW, ZS
Cigüenal de Agujas, 20 x 41 x 21.....	60		13101-MAE-000	Pistón.....	- 4 4 - - -		CM, SI
					- - - 4 - -		AR, E, ED, F, G, H, IT, ND, SP, SW, U, Z
					- - - - 4 - -		CM, SI

① Número de Dirección

- El No. de dirección se proporciona (en lugar del No. de página) para ayudarle a consultar la pieza con el No. de pieza o con el nombre de pieza.

② Título del Bloque

③ Artículo de servicio/Tarifa Horaria Llana (THLL)

④ Número de referencia

- El número del título marcado con el paréntesis indica que continúa desde la página anterior.

⑤ Número de Pieza

⑥ Descripción

⑦ Código de Color HONDA

⑧ Conjuntos

- Las secciones enmarcadas con líneas discontinuas en los diagramas detallados están disponibles como conjuntos completos (también pueden obtenerse sus partes individuales.)

⑨ Descripción del Color

⑩ Nota

- La notas se indican con los paréntesis en la columna del nombre de pieza.

⑪ Cantidad Requerida

- La Cant. reqd. indicada en el paréntesis indica la pieza opcional.
- La Cant. reqd. marcada con "N" indica la pieza opcional que debe seleccionarse según sea necesario.
- La Cant. reqd. indica el número de la pieza utilizada en el bloque.

⑫ Número de Serie

⑬ Código de área

- Cuando la columna del código de área está en blanco, indica que la pieza es aplicable a todos los tipos.

⑭

- Las piezas circundadas por una línea de puntos están incluidas en bloques distintos.


⑮

- La flecha hueca señala el número del bloque para las piezas circundadas por una línea de puntos.

⑯

- La flecha sólida señala el número del bloque en el que la pieza está relacionada.

Cuando se han Revisado las Piezas




No. de Ref.	No. de pieza	Descripción	No. Rdo CBR900						No. de serie
			RRN	RRP	RRR	RFS	RTT	RFV	
1	33101-MAE-601	Unidad de Faro "NH-285" Ceniza.....	-	-	1	-	-	-	~2351159
			-	-	1	-	-	-	~2351712
	33101-MAE-612	Unidad de Faro "NH-283" Ceniza..... (Precauciones Durante la Instalacion)	-	-	1	-	-	-	
			-	-	1	-	-	-	~2351309
			-	-	1	-	-	-	~2351434
			-	-	1	-	-	-	~2350300
			-	-	1	-	-	-	~CM300138
	33101-MAE-671	Unidad de Faro "NH-1" Negro.....	-	-	1	-	-	-	~SM300366
			-	-	1	-	-	-	
			-	-	1	-	-	-	2351160~
	33101-MAE-691	Unidad de Faro.....	-	-	1	-	-	-	2351713~
	33101-MAE-602	Unidad de Faro.....	-	-	1	-	-	-	
			-	-	1	-	-	-	
			-	-	1	1	-	-	

El número ha sido utilizado desde el modelo inicial sin revisiones.

Cuando se muestra en el lado izquierdo, es aplicable a los modelos No. 2351160 y números subsiguientes.

Cuando se muestra en el lado derecho, es aplicable a los modelos hasta el No. 2351159.

Abreviaturas Empleadas en el Catálogo de Piezas

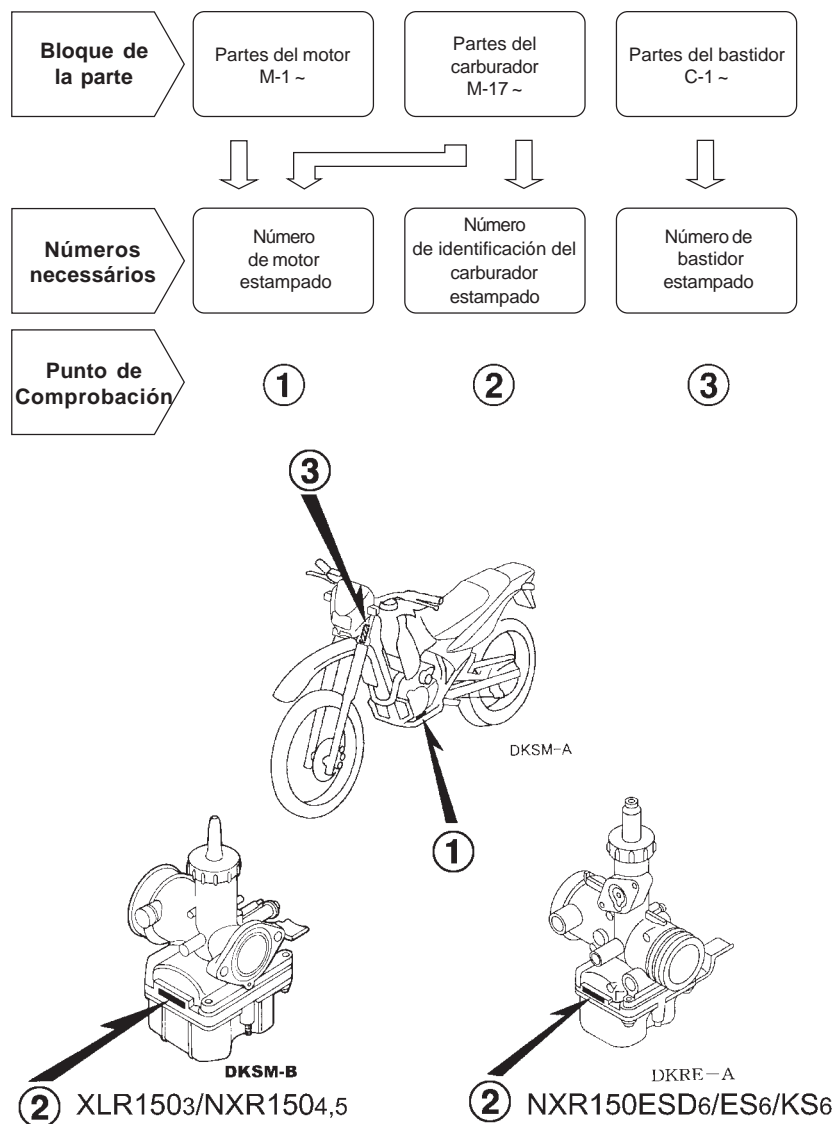


* "IZQ." e "DER." en la descripción de una pieza significa el lado IZQUIERDO o el DERECHO. Determine el izquierdo o derecho como si usted estuviera en el asiento de la motocicleta.


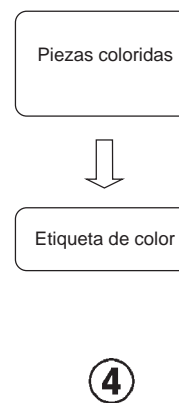
• No Catálogo de peças utilizam-se as seguintes abreviaturas:

ENS.	Ensamble (Conjunto)
COMP.	Completo
DER.	Derecho
IZQ.	Izquierdo
STD.	Standard
MM.	Milímetro
G.	Gramo
T (22D)	Diente (22 dientes)
A.	Amperio
V.	Voltio
W.	Watio
WL.	Con etiqueta
WOL.	Sin etiqueta
L.E.D.	Diode emisor de luz
KPH.	Kilómetro por hora
MPH.	Milla por hora (100 Eslabones)
C.A.	Corriente Alterna
C.D.	Corriente Directa
DEL.	Delantero
TRAS.	Trasero
HEX.	Hexagonal
A.M.	Marca adhesiva
T.M.	Marca de transcripcion
C.D.I.	Encendido por descarga capacitiva
TCS.	Sistema de control de tracción
1LA.	República Dominicana, El Salvador Venezuela, Guatemala, Guiana (Mercosul: Argentina, Paraguay, Uruguay)
2LA.	Colômbia, México
AR.	Argentina

Cómo Comprobar el Bloque de Partes y los Números de Serie



Posición de Fijación de la Etiqueta de Color



Modelos, Códigos de Área y Nos. de Serie Aplicables

Los modelos, códigos de área y Nos. de serie aplicables que se dan en este catálogo de piezas pueden identificarse como sigue.
Si no están en lista los códigos de área, las piezas son para uso común.

Modelo	Código de Área	Tipo	Nº de Identificación aplicable de Motor	Nº de Identificación aplicable de Bastidor	Nº de Identificación aplicable de Carburador
NXR150ESD ₆	BR	Brasil	KD03E16000001~	9C2KD03106R000001~	PDC9H A
	2LA	América Latina	KD03E46300001~	9C2KD034*6R300001~	—
	3LA	América Latina	KD03E46500001~	9C2KD03406R500001~	PDC9L A
NXR150ES ₆	BR	Brasil	KD03E36000001~	9C2KD03306R000001~	PDC9H A
	2LA	América Latina	KD03E66300001~	9C2KD036*6R300001~	—
	3LA	América Latina	KD03E66500001~	9C2KD03606R500001~	PDC9L A
NXR150KS ₆	BR	Brasil	KD03E26000001~	9C2KD03206R000001~	PDC9H A
	2LA	América Latina	KD03E56300001~	9C2KD035*6R300001~	—
	3LA	América Latina	KD03E56500001~	9C2KD03506R510001~	PDC9L A
NXR150BROSESD ₇	BR	Brasil	KD03E17000001~	9C2KD03107R000001~	PDC9H A
	2LA	América Latina	KD03E47300001~	9C2KD034*7R300001~	PDC9K A
	3LA	América Latina	KD03E47510001~	9C2KD03407R510001~	PDC9K A
NXR150BROSES ₇	BR	Brasil	KD03E37000001~	9C2KD03307R000001~	PDC9H A
	2LA	América Latina	—	—	—
	3LA	América Latina	—	—	—
NXR150BROS ₇	BR	Brasil	KD03E27000001~	9C2KD03207R000001~	PDC9H A
	2LA	América Latina	—	—	—
	3LA	América Latina	—	—	—
NXR150ES ₈	ESBR	Brasil	KD03E38800001~	9C2KD03308R800001~	PDC9H A
NXR150ESD ₈	ESDBR	Brasil	KD03E18800001~	9C2KD03108R800001~	
NXR150KS ₈	KSBR	Brasil	KD03E28800001~	9C2KD03208R800001~	
NXR150ESD ₈	2LA	América Latina	KD03E48300001~	9C2KD034*8R300001~	PDC9K A
	3LA	América Latina	KD03E48510001~	9C2KD03408R510001~	PDC9L A

* De los números de identificación de carburador, sólo las porciones subrayadas en el ejemplo siguiente se usan para registro.

PDC3T A KC ア

Modelos, Códigos de Área y Nos. de Serie Aplicables

Tabla de Selección para Llave Ciega o Abertura

Tipo	No. de llave
1	A**, B**
2	C**, D**

*: 0, 1, 2, 3, 4, 5, 6, 7, 8 or 9

Etiqueta de Colores

- Al solicitar las piezas, compruebe el nombre de modelo, color principal y código, observando la "ETIQUETA DE COLOR" pegada en el vehículo.
- Al solicitar una pieza colorida, utilice la tabla de colores contenida en las instrucciones de uso del catálogo de piezas.

VFR800FIW		Modelo		VFR800FIW			
COLOR CODIGO	R-157	Nº	Color Principal	Plata Sparking Metalica	Negro Mute Metalico	Nº de Identificación de Bloque	Nº de ref.
	R157	Código de Color		NH295	NH359		
		Nombre de las Colores das Piezas		Nº Pieza Básico			
		1					
		2					
		3					
		4					
		5					
		6					
		7					
		8					
		9					
		10					
		11					
		12					
		13					

Tabla de Colores

• Al pedir piezas coloreadas, consulte la tabla de abajo y utilice un número de pieza consistente en el número de pieza básico relevante al que se le ha añadido un código de color de pieza.

NXR150ESD (NXR150ESD6)

Nº	Modelo		NXR150ESD6				
	Color Principal		Rojo Clivia	Azul Buriti	Negro	Nº de Identificación de Bloque	Nº de ref.
	Código de Color		R-304R	PB-362R	NH-1		
	Nombre de las Colores das Piezas	Nº Pieza Básico					
1	Ens Bastidor	50100-KRE-850	ZA	ZA	ZA	C-29	1
2	Cubierta Lateral Izquierda	83610-KRE-850	ZA	ZB	ZC	C-15	5
3	Cubierta Lateral Derecha	83510-KRE-850	ZA	ZB	ZC	C-15	3
4	Cubierta Lateral Delantera Izquierda	83601-KRE-900	ZA	ZA	ZA	C-15	6
5	Cubierta Lateral Delantera Derecha	83501-KRE-900	ZA	ZA	ZA	C-15	1
6	Cubretablero Trasero	80100-KRE-850	ZC	ZB	ZA	C-24	4
7	Parafango Delantero	61100-KPS-900	ZJ	ZH	ZG	C-7	1
8	Etiqueta, Color	87565-KRE-600	ZA	ZB	ZC	C-31	6
9	Franja, Honda	61310-KPE-870	ZA	ZA	ZA	C-32.1	1
10	Franja, Cubretablero	87126-KRE-850	ZA	-	-	C-32.1	5
11	Franja, Cubretablero	87126-KSM-770	-	ZC	ZD	C-32.1	5
12	Etiqueta, Cubierta Lateral	83502-KRE-850	ZA	ZB	ZC	C-32.1	4
13	Panel, Freno Trasero	43100-KPS-900	ZA	ZA	ZA	C-11	2
14	Alza Trasera	50310-KRE-900	ZA	ZA	ZA	C-24	3
15	Tubo Manubrio	53100-KRE-850	ZA	ZA	ZA	C-5.1	8
16	Protector, Tubo Escape	18345-KPT-A00	ZB	ZB	ZB	C-18	9
17	Ens Asiento	77200-KRE-850	ZA	ZA	ZA	C-14	2
18	Cubretablero Izquierdo	19200-KRE-850	ZA	ZB	ZC	C-13	15
19	Cubretablero Derecho	19100-KRE-850	ZA	ZB	ZC	C-13	14
20	Franja, Cubretablero Izquierdo Tanque Combustible	87128-KRE-850	ZA	ZB	ZC	C-32.1	7
21	Franja, Cubretablero Derecho Tanque Combustible	87127-KRE-850	ZA	ZB	ZC	C-32.1	6
22	Horquilla Trasera	52200-KRE-900	ZA	ZA	ZA	C-22	15
23	Tanque Combustible	17510-KRE-900	ZB	ZB	ZB	C-13	6
24	Visor Delantero	61300-KRE-850	ZC	ZB	ZA	C-1	9

Tabla de Colores

• Al pedir piezas coloreadas, consulte la tabla de abajo y utilice un número de pieza consistente en el número de pieza básico relevante al que se le ha añadido un código de color de pieza.

NXR150ES (NXR150ES6)

NXR150KS (NXR150KS6)

Nº	Modelo		NXR150ES6 • NXR150KS6				
	Color Principal		Rojo Clivia	Azul Buriti	Negro	Nº de Identificación de Bloque	Nº de ref.
	Código de Color		R-304R	PB-362R	NH-1		
	Nombre de las Colores das Piezas	Nº Pieza Básico					
1	Ens Bastidor	50100-KRE-850	ZA	ZA	ZA	C-29	1
2	Cubierta Lateral Izquierda	83610-KRE-780	ZA	ZB	ZC	C-15	5
3	Cubierta Lateral Izquierda	83610-KRE-790	ZA	ZB	ZC	C-15	5
4	Cubierta Lateral Derecha	83510-KRE-780	ZA	ZB	ZC	C-15	3
5	Cubierta Lateral Derecha	83510-KRE-790	ZA	ZB	ZC	C-15	3
6	Cubierta Lateral Delantera Izquierda	83600-KRE-900	ZA	ZA	ZA	C-15	6
7	Cubierta Lateral Delantera Derecha	83500-KRE-900	ZA	ZA	ZA	C-15	1
8	Cubretablero Trasero	80100-KRE-850	ZC	ZB	ZA	C-24	4
9	Parafango Delantero	61100-KPS-900	ZJ	ZH	ZG	C-7	1
10	Etiqueta, Color	87565-KRE-630	ZA	ZB	ZC	C-31	6
11	Etiqueta, Color	87565-KRE-660	ZA	ZB	ZC	C-31	6
12	Franja, Honda	61310-KPE-870	ZA	ZA	ZA	C-32.1	1
13	Franja, Cubretablero	87126-KRE-850	ZA	-	-	C-32.1	5
14	Franja, Cubretablero	87126-KSM-770	-	ZC	ZD	C-32.1	5
15	Etiqueta, Cubierta Lateral	83502-KRE-780	ZA	ZB	ZC	C-32.1	2
16	Etiqueta, Cubierta Lateral	83502-KRE-790	ZA	ZB	ZC	C-32.1	3
17	Panel, Freno Trasero	43100-KPS-900	ZA	ZA	ZA	C-11	2
18	Panel, Freno Delantero	45010-KRE-790	ZA	ZA	ZA	C-9.1	6
19	Alza Trasera	50310-KRE-900	ZA	ZA	ZA	C-24	3
20	Tubo Manubrio	53100-KRE-850	ZA	ZA	ZA	C-5.1	8
21	Protector, Tubo Escape	18345-KPT-A00	ZB	ZB	ZB	C-18	9
22	Ens Asiento	77200-KRE-850	ZA	ZA	ZA	C-14	2
23	Cubretablero Izquierdo	19200-KRE-850	ZA	ZB	ZC	C-13	15
24	Cubretablero Derecho	19100-KRE-850	ZA	ZB	ZC	C-13	14

Tabla de Colores

• Al pedir piezas coloreadas, consulte la tabla de abajo y utilice un número de pieza consistente en el número de pieza básico relevante al que se le ha añadido un código de color de pieza.

NXR150ES (NXR150ES6)

NXR150KS (NXR150KS6)

N°	Modelo		NXR150ES6 • NXR150KS6				
	Color Principal		Rojo Clivia	Azul Buriti	Negro	N° de Identificación de Bloque	N° de ref.
	Código de Color		R-304R	PB-362R	NH-1		
	Nombre de las Colores das Piezas	N° Pieza Básico					
25	Franja, Cubretablero Izquierdo Tanque Combustible	87128-KRE-850	ZA	ZB	ZC	C-32.1	7
26	Franja, Cubretablero Derecho Tanque Combustible	87127-KRE-850	ZA	ZB	ZC	C-32.1	6
27	Horquilla Trasera	52200-KRE-900	ZA	ZA	ZA	C-22	15
28	Tanque Combustible	17510-KRE-900	ZB	ZB	ZB	C-13	6
29	Visor Delantero	61300-KRE-850	ZC	ZB	ZA	C-1	9

Tabla de Colores

• Al pedir piezas coloreadas, consulte la tabla de abajo y utilice un número de pieza consistente en el número de pieza básico relevante al que se le ha añadido un código de color de pieza.

NXR150ES (NXR150ES7)

Nº	Modelo		NXR150ES7				
	Color Principal		Rojo Caucaia-R	Blanco Ross	Negro	Nº de Identificación de Bloque	Nº de ref.
	Código de Color		R-286R	NH-196	NH-1		
	Nombre de las Colores das Piezas	Nº Pieza Básico					
1	Ens Bastidor	50100-KRE-850	ZA	ZA	ZA	C-29	1
2	Cubierta Lateral Izquierda	83610-KRE-700	ZA	ZB	ZC	C-15	5
3	Cubierta Lateral Derecha	83510-KRE-700	ZA	ZB	ZC	C-15	3
4	Cubierta Lateral Delantera Izquierda	83601-KRE-900	ZA	ZA	ZA	C-15	6
5	Cubierta Lateral Delantera Derecha	83501-KRE-900	ZA	ZA	ZA	C-15	1
6	Cubretablero Trasero	80100-KRE-690	ZC	ZB	ZA	C-24	4
7	Parafango Delantero	61100-KPS-900	ZF	ZB	ZG	C-7	1
8	Franja, Honda	61310-KPE-870	–	–	ZA	C-32.1	1
9	Franja, Honda	61310-KPE-900	ZA	ZA	–	C-32.1	1
10	Etiqueta, Cubierta Lateral	83502-KRE-700	ZA	ZB	ZC	C-32.1	3
11	Panel, Freno Trasero	43100-KPS-900	ZA	ZA	ZA	C-11	2
12	Panel Secundario Comp., Freno Delantero	45010-KRE-790	ZA	ZA	ZA	C-9.1	6
13	Alza Trasera	50310-KRE-900	ZA	ZA	ZA	C-24	3
14	Tubo Manubrio	53100-KRE-850	ZA	ZA	ZA	C-5	8
15	Protector, Tubo Escape	18345-KPT-A00	ZB	ZB	ZB	C-18	9
16	Ens Asiento	77200-KRE-690	ZB	ZA	ZA	C-14	2
17	Cubretablero Izquierdo	19200-KRE-690	ZA	ZB	ZC	C-13	15
18	Cubretablero Derecho	19100-KRE-690	ZA	ZB	ZC	C-13	14
19	Franja, Cubretablero Izquierdo Tanque Combustible	87128-KRE-690	ZA	ZB	ZC	C-32.1	8
20	Franja, Superior Cubretablero Izquierdo Tanque Combustible	87126-KRE-690	ZA	ZB	ZC	C-32.1	6
21	Franja, Cubretablero Derecho Tanque Combustible	87127-KRE-690	ZA	ZB	ZC	C-32.1	7
22	Franja, Superior Cubretablero Derecho Tanque Combustible	87124-KRE-690	ZA	ZB	ZC	C-32.1	5
23	Horquilla Trasera	52200-KRE-900	ZA	ZA	ZA	C-22	15
24	Tanque Combustible	17510-KRE-900	ZB	ZB	ZB	C-13	6
25	Visor Delantero	61300-KRE-690	ZC	ZB	ZA	C-1	9

Tabla de Colores

• Al pedir piezas coloreadas, consulte la tabla de abajo y utilice un número de pieza consistente en el número de pieza básico relevante al que se le ha añadido un código de color de pieza.

NXR150ESD (NXR150ESD7) ESDBR

Nº	Modelo		NXR150ESD7				
	Color Principal		Rojo Caucaia-R	Blanco Ross	Negro	Nº de Identificación de Bloque	Nº de ref.
	Código de Color		R-286R	NH-196	NH-1		
	Nombre de las Colores das Piezas	Nº Pieza Básico					
1	Ens Bastidor	50100-KRE-850	ZA	ZA	ZA	C-29	1
2	Cubierta Lateral Izquierda	83610-KRE-690	ZA	ZB	ZC	C-15	5
3	Cubierta Lateral Derecha	83510-KRE-690	ZA	ZB	ZC	C-15	3
4	Cubierta Lateral Delantera Izquierda	83601-KRE-900	ZA	ZA	ZA	C-15	6
5	Cubierta Lateral Delantera Derecha	83501-KRE-900	ZA	ZA	ZA	C-15	1
6	Cubretablero Trasero	80100-KRE-690	ZC	ZB	ZA	C-24	4
7	Parafango Delantero	61100-KPS-900	ZF	ZB	ZG	C-7	1
8	Franja, Honda	61310-KPE-870	–	–	ZA	C-32.1	1
9	Franja, Honda	61310-KPE-900	ZA	ZA	–	C-32.1	1
10	Etiqueta, Cubierta Lateral	83502-KRE-690	ZA	ZB	ZC	C-32.1	2
11	Panel, Freno Trasero	43100-KPS-900	ZA	ZA	ZA	C-11	2
12	Alza Trasera	50310-KRE-900	ZA	ZA	ZA	C-24	3
13	Tubo Manubrio	53100-KRE-850	ZA	ZA	ZA	C-5	8
14	Protector, Tubo Escape	18345-KPT-A00	ZB	ZB	ZB	C-18	9
15	Ens Asiento	77200-KRE-690	ZB	ZA	ZA	C-14	2
16	Cubretablero Izquierdo	19200-KRE-690	ZA	ZB	ZC	C-13	15
17	Cubretablero Derecho	19100-KRE-690	ZA	ZB	ZC	C-13	14
18	Franja, Cubretablero Izquierdo Tanque Combustible	87128-KRE-690	ZA	ZB	ZC	C-32.1	8
19	Franja, Superior Cubretablero Izquierdo Tanque Combustible	87126-KRE-690	ZA	ZB	ZC	C-32.1	6
20	Franja, Cubretablero Derecho Tanque Combustible	87127-KRE-690	ZA	ZB	ZC	C-32.1	7
21	Franja, Superior Cubretablero Derecho Tanque Combustible	87124-KRE-690	ZA	ZB	ZC	C-32.1	5
22	Horquilla Trasera	52200-KRE-900	ZA	ZA	ZA	C-22	15
23	Tanque Combustible	17510-KRE-900	ZB	ZB	ZB	C-13	6
24	Visor Delantero	61300-KRE-690	ZC	ZB	ZA	C-1	9

Tabla de Colores

• Al pedir piezas coloreadas, consulte la tabla de abajo y utilice un número de pieza consistente en el número de pieza básico relevante al que se le ha añadido un código de color de pieza.

NXR150ESD (NXR150ESD7) ESD2LA, ESD3LA

Nº	Modelo		NXR150ESD7				
	Color Principal		Rojo Caucaia-R	Blanco Ross	Negro	Nº de Identificación de Bloque	Nº de ref.
	Código de Color		R-286R	NH-196	NH-1		
	Nombre de las Colores das Piezas	Nº Pieza Básico					
1	Ens Bastidor	50100-KRE-850	ZA	ZA	ZA	C-29	1
2	Cubierta Lateral Izquierda	83610-KRE-690	ZA	ZB	ZC	C-15	5
3	Cubierta Lateral Derecha	83510-KRE-690	ZA	ZB	ZC	C-15	3
4	Cubierta Lateral Delantera Izquierda	83601-KRE-900	ZA	ZA	ZA	C-15	6
5	Cubierta Lateral Delantera Derecha	83501-KRE-900	ZA	ZA	ZA	C-15	1
6	Cubretablero Trasero	80100-KRE-690	ZC	ZB	ZA	C-24	4
7	Parafango Delantero	61100-KPS-900	ZF	ZB	ZG	C-7	1
8	Franja, Honda	61310-KPE-870	–	–	ZA	C-32.1	1
9	Franja, Honda	61310-KPE-900	ZA	ZA	–	C-32.1	1
10	Etiqueta, Cubierta Lateral	83502-KRE-690	ZA	ZB	ZC	C-32.1	2
11	Panel, Freno Trasero	43100-KPS-900	ZA	ZA	ZA	C-11	2
12	Alza Trasera	50310-KRE-900	ZA	ZA	ZA	C-24	3
13	Tubo Manubrio	53100-KRE-850	ZA	ZA	ZA	C-5	8
14	Protector, Tubo Escape	18345-KPT-A00	ZB	ZB	ZB	C-18	9
15	Ens Asiento	77200-KRE-690	ZB	ZA	ZA	C-14	2
16	Cubretablero Izquierdo	19200-KRE-690	ZA	ZB	ZC	C-13	15
17	Cubretablero Derecho	19100-KRE-690	ZA	ZB	ZC	C-13	14
18	Franja, Cubretablero Izquierdo Tanque Combustible	87128-KRE-690	ZA	ZB	ZC	C-32.1	8
19	Franja, Superior Cubretablero Izquierdo Tanque Combustible	87126-KRE-690	ZA	ZB	ZC	C-32.1	6
20	Franja, Cubretablero Derecho Tanque Combustible	87127-KRE-690	ZA	ZB	ZC	C-32.1	7
21	Franja, Superior Cubretablero Derecho Tanque Combustible	87124-KRE-690	ZA	ZB	ZC	C-32.1	5
22	Horquilla Trasera	52200-KRE-900	ZA	ZA	ZA	C-22	15
23	Tanque Combustible	17510-KRE-900	ZB	ZB	ZB	C-13	6
24	Visor Delantero	61300-KRE-690	ZC	ZB	ZA	C-1	9
25	Etiqueta, Color	87565-KRE-720	ZA	ZB	ZC	C-31	6

Tabla de Colores

• Al pedir piezas coloreadas, consulte la tabla de abajo y utilice un número de pieza consistente en el número de pieza básico relevante al que se le ha añadido un código de color de pieza.

NXR150KS (NXR150KS7)

Nº	Modelo		NXR150KS7				
	Color Principal		Rojo Caucaia-R	Blanco Ross	Negro	Nº de Identificación de Bloque	Nº de ref.
	Código de Color		R-286R	NH-196	NH-1		
	Nombre de las Colores das Piezas	Nº Pieza Básico					
1	Ens Bastidor	50100-KRE-850	ZA	ZA	ZA	C-29	1
2	Cubierta Lateral Izquierda	83610-KRE-710	ZB	ZC	ZA	C-15	5
3	Cubierta Lateral Derecha	83510-KRE-710	ZB	ZC	ZA	C-15	3
4	Cubierta Lateral Delantera Izquierda	83601-KRE-900	ZA	ZA	ZA	C-15	6
5	Cubierta Lateral Delantera Derecha	83501-KRE-900	ZA	ZA	ZA	C-15	1
6	Cubretablero Trasero	80100-KRE-690	ZC	ZB	ZA	C-24	4
7	Parafango Delantero	61100-KPS-900	ZF	ZB	ZG	C-7	1
8	Franja, Honda	61310-KPE-870	–	–	ZA	C-32.1	1
9	Franja, Honda	61310-KPE-900	ZA	ZA	–	C-32.1	1
10	Etiqueta, Cubierta Lateral	83502-KRE-710	ZB	ZC	ZA	C-32.1	4
11	Panel, Freno Trasero	43100-KPS-900	ZA	ZA	ZA	C-11	2
12	Panel Secundario Comp., Freno Delantero	45010-KRE-790	ZA	ZA	ZA	C-9.1	6
13	Alza Trasera	50310-KRE-900	ZA	ZA	ZA	C-24	3
14	Tubo Manubrio	53100-KRE-850	ZA	ZA	ZA	C-5	8
15	Protector, Tubo Escape	18345-KPT-A00	ZB	ZB	ZB	C-18	9
16	Ens Asiento	77200-KRE-690	ZB	ZA	ZA	C-14	2
17	Cubretablero Izquierdo	19200-KRE-690	ZA	ZB	ZC	C-13	15
18	Cubretablero Derecho	19100-KRE-690	ZA	ZB	ZC	C-13	14
19	Franja, Cubretablero Izquierdo Tanque Combustible	87128-KRE-690	ZA	ZB	ZC	C-32.1	8
20	Franja, Superior Cubretablero Izquierdo Tanque Combustible	87126-KRE-690	ZA	ZB	ZC	C-32.1	6
21	Franja, Cubretablero Derecho Tanque Combustible	87127-KRE-690	ZA	ZB	ZC	C-32.1	7
22	Franja, Superior Cubretablero Derecho Tanque Combustible	87124-KRE-690	ZA	ZB	ZC	C-32.1	5
23	Horquilla Trasera	52200-KRE-900	ZA	ZA	ZA	C-22	15
24	Tanque Combustible	17510-KRE-900	ZB	ZB	ZB	C-13	6
25	Visor Delantero	61300-KRE-690	ZC	ZB	ZA	C-1	9

Tabla de Colores

• Al pedir piezas coloreadas, consulte la tabla de abajo y utilice un número de pieza consistente en el número de pieza básico relevante al que se le ha añadido un código de color de pieza.

NXR150ES (NXR150ES8)

Nº	Modelo		NXR150ES8				
	Color Principal		Rojo Caucaia-R	Amarillo Trancoso-R	Negro	Nº de Identificación de Bloque	Nº de ref.
	Código de Color		R-286R	Y-197R	NH-1		
	Nombre de las Colores das Piezas	Nº Pieza Básico					
1	Ens Bastidor	50100-KRE-850	ZA	ZA	ZA	C-28	1
2	Cubierta Lateral Izquierda	83610-KRE-770	ZA	ZB	ZC	C-15	5
3	Cubierta Lateral Derecha	83510-KRE-770	ZA	ZB	ZC	C-15	3
4	Cubierta Lateral Delantera Izquierda	83601-KRE-900	ZA	ZA	ZA	C-15	6
5	Cubierta Lateral Delantera Derecha	83501-KRE-900	ZA	ZA	ZA	C-15	1
6	Cubretablero Trasero	80100-KRE-760	ZC	ZB	ZA	C-23	4
7	Parafango Delantero	61100-KPS-900	ZF	ZK	ZG	C-7	1
8	Franja, Honda	61310-KPE-870	ZA	ZA	ZA	C-31-3	1
9	Franja, Honda	61310-KPE-900	–	ZA	–	C-31-3	9
10	Etiqueta, Cubierta Lateral	83502-KRE-770	ZA	ZB	ZC	C-31-3	3
11	Panel, Freno Trasero	43100-KPS-900	ZA	ZA	ZA	C-11	2
12	Panel Secundario Comp., Freno Delantero	45010-KRE-790	ZA	ZA	ZA	C-9-1	6
13	Alza Trasera	50310-KRE-900	ZA	ZA	ZA	C-23	3
14	Tubo Manubrio	53100-KRE-850	ZA	ZA	ZA	C-5-1	8
15	Protector, Tubo Escape	18345-KPT-A00	ZB	ZB	ZB	C-17	9
16	Ens Asiento	77200-KRE-690	ZB	ZB	ZB	C-14	2
17	Cubretablero Izquierdo	19200-KRE-760	ZA	ZB	ZC	C-13	15
18	Cubretablero Derecho	19100-KRE-760	ZA	ZB	ZC	C-13	14
19	Franja, Izquierda Cubretablero Trasero	80203-KRE-760	–	ZA	–	C-31-3	11
20	Franja, Cubretablero Izquierdo Tanque Combustible	87128-KRE-760	ZA	ZB	ZC	C-31-3	8
21	Franja, Superior Cubretablero Izquierdo Tanque Combustible	87126-KRE-760	ZA	ZB	ZC	C-31-3	6
22	Franja, Derecha Cubretablero Trasero	80202-KRE-760	–	ZA	–	C-31-3	10
23	Franja, Cubretablero Derecho Tanque Combustible	87127-KRE-760	ZA	ZB	ZC	C-31-3	7
24	Franja, Superior Cubretablero Derecho Tanque Combustible	87124-KRE-760	ZA	ZB	ZC	C-31-3	5
25	Horquilla Trasera	52200-KRE-900	ZA	ZA	ZA	C-21	15
26	Tanque Combustible	17510-KRE-900	ZB	ZB	ZB	C-13	6
27	Visor Delantero	61300-KRE-760	ZB	ZC	ZA	C-1	9

Tabla de Colores

- Al pedir piezas coloreadas, consulte la tabla de abajo y utilice un número de pieza consistente en el número de pieza básico relevante al que se le ha añadido un código de color de pieza.

NXR150ESD (NXR150ESD₈) ESDBR

Nº	Modelo		NXR150ESD8				
	Color Principal		Rojo Caucaia-R	Amarillo Trancoso-R	Negro	Nº de Identificación de Bloque	Nº de ref.
	Código de Color		R-286R	Y-197R	NH-1		
	Nombre de las Colores das Piezas	Nº Pieza Básico					
1	Ens Bastidor	50100-KRE-850	ZA	ZA	ZA	C-28	1
2	Cubierta Lateral Izquierda	83610-KRE-760	ZA	ZB	ZC	C-15	5
3	Cubierta Lateral Derecha	83510-KRE-760	ZA	ZB	ZC	C-15	3
4	Cubierta Lateral Delantera Izquierda	83601-KRE-900	ZA	ZA	ZA	C-15	6
5	Cubierta Lateral Delantera Derecha	83501-KRE-900	ZA	ZA	ZA	C-15	1
6	Cubretablero Trasero	80100-KRE-760	ZC	ZB	ZA	C-23	4
7	Parafango Delantero	61100-KPS-900	ZF	ZK	ZG	C-7	1
8	Franja, Honda	61310-KPE-870	ZA	ZA	ZA	C-31-3	1
9	Franja, Honda	61310-KPE-900	–	ZA	–	C-31-3	9
10	Etiqueta, Cubierta Lateral	83502-KRE-760	ZA	ZB	ZC	C-31-3	2
11	Panel, Freno Trasero	43100-KPS-900	ZA	ZA	ZA	C-11	2
12	Alza Trasera	50310-KRE-900	ZA	ZA	ZA	C-23	3
13	Tubo Manubrio	53100-KRE-850	ZA	ZA	ZA	C-5-1	8
14	Protector, Tubo Escape	18345-KPT-A00	ZB	ZB	ZB	C-17	9
15	Ens Asiento	77200-KRE-690	ZB	ZB	ZB	C-14	2
16	Cubretablero Izquierdo	19200-KRE-760	ZA	ZB	ZC	C-13	15
17	Cubretablero Derecho	19100-KRE-760	ZA	ZB	ZC	C-13	14
18	Franja, Izquierda Cubretablero Trasero	80203-KRE-760	–	ZA	–	C-31-3	11
19	Franja, Cubretablero Izquierdo Tanque Combustible	87128-KRE-760	ZA	ZB	ZC	C-31-3	8
20	Franja, Superior Cubretablero Izquierdo Tanque Combustible	87126-KRE-760	ZA	ZB	ZC	C-31-3	6
21	Franja, Derecha Cubretablero Trasero	80202-KRE-760	–	ZA	–	C-31-3	10
22	Franja, Cubretablero Derecho Tanque Combustible	87127-KRE-760	ZA	ZB	ZC	C-31-3	7
23	Franja, Superior Cubretablero Derecho Tanque Combustible	87124-KRE-760	ZA	ZB	ZC	C-31-3	5
24	Horquilla Trasera	52200-KRE-900	ZA	ZA	ZA	C-21	15
25	Tanque Combustible	17510-KRE-900	ZB	ZB	ZB	C-13	6
26	Visor Delantero	61300-KRE-760	ZB	ZC	ZA	C-1	9

Tabla de Colores

• Al pedir piezas coloreadas, consulte la tabla de abajo y utilice un número de pieza consistente en el número de pieza básico relevante al que se le ha añadido un código de color de pieza.

NXR150KS (NXR150KS8)

Nº	Modelo		NXR150KS8				
	Color Principal		Rojo Caucaia-R	Amarillo Trancoso-R	Negro	Nº de Identificación de Bloque	Nº de ref.
	Código de Color						
	Nombre de las Colores das Piezas	Nº Pieza Básico	R-286R	Y-197R	NH-1		
1	Ens Bastidor	50100-KRE-850	ZA	ZA	ZA	C-28	1
2	Cubierta Lateral Izquierda	83610-KRE-840	ZA	ZB	ZC	C-15	5
3	Cubierta Lateral Derecha	83510-KRE-840	ZA	ZB	ZC	C-15	3
4	Cubierta Lateral Delantera Izquierda	83601-KRE-900	ZA	ZA	ZA	C-15	6
5	Cubierta Lateral Delantera Derecha	83501-KRE-900	ZA	ZA	ZA	C-15	1
6	Cubretablero Trasero	80100-KRE-760	ZC	ZB	ZA	C-23	4
7	Parafango Delantero	61100-KPS-900	ZF	ZK	ZG	C-7	1
8	Franja, Honda	61310-KPE-870	ZA	ZA	ZA	C-31-3	1
9	Franja, Honda	61310-KPE-900	–	ZA	–	C-31-3	9
10	Etiqueta, Cubierta Lateral	83502-KRE-840	ZA	ZB	ZC	C-31-3	4
11	Panel, Freno Trasero	43100-KPS-900	ZA	ZA	ZA	C-11	2
12	Panel Secundario Comp., Freno Delantero	45010-KRE-790	ZA	ZA	ZA	C-9-1	6
13	Alza Trasera	50310-KRE-900	ZA	ZA	ZA	C-23	3
14	Tubo Manubrio	53100-KRE-850	ZA	ZA	ZA	C-5-1	8
15	Protector, Tubo Escape	18345-KPT-A00	ZB	ZB	ZB	C-17	9
16	Ens Asiento	77200-KRE-690	ZB	ZB	ZB	C-14	2
17	Cubretablero Izquierdo	19200-KRE-760	ZA	ZB	ZC	C-13	15
18	Cubretablero Derecho	19100-KRE-760	ZA	ZB	ZC	C-13	14
19	Franja, Izquierda Cubretablero Trasero	80203-KRE-760	–	ZA	–	C-31-3	11
20	Franja, Cubretablero Izquierdo Tanque Combustible	87128-KRE-760	ZA	ZB	ZC	C-31-3	8
21	Franja, Superior Cubretablero Izquierdo Tanque Combustible	87126-KRE-760	ZA	ZB	ZC	C-31-3	6
22	Franja, Derecha Cubretablero Trasero	80202-KRE-760	–	ZA	–	C-31-3	10
23	Franja, Cubretablero Derecho Tanque Combustible	87127-KRE-760	ZA	ZB	ZC	C-31-3	7
24	Franja, Superior Cubretablero Derecho Tanque Combustible	87124-KRE-760	ZA	ZB	ZC	C-31-3	5
25	Horquilla Trasera	52200-KRE-900	ZA	ZA	ZA	C-21	15
26	Tanque Combustible	17510-KRE-900	ZB	ZB	ZB	C-13	6
27	Visor Delantero	61300-KRE-760	ZB	ZC	ZA	C-1	9

Tabla de Colores

- Al pedir piezas coloreadas, consulte la tabla de abajo y utilice un número de pieza consistente en el número de pieza básico relevante al que se le ha añadido un código de color de pieza.

NXR150ESD (NXR150ESD8) 2LA, 3LA

Nº	Modelo		NXR150ESD8				
	Color Principal		Rojo Caucaia-R	Amarillo Trancoso-R	Negro	Nº de Identificación de Bloque	Nº de ref.
	Código de Color		R-286R	Y-197R	NH-1		
	Nombre de las Colores das Piezas	Nº Pieza Básico					
1	Ens Bastidor	50100-KRE-850	ZA	ZA	ZA	C-28	1
2	Cubierta Lateral Izquierda	83610-KRE-760	ZA	ZB	ZC	C-15	5
3	Cubierta Lateral Derecha	83510-KRE-760	ZA	ZB	ZC	C-15	3
4	Cubierta Lateral Delantera Izquierda	83601-KRE-900	ZA	ZA	ZA	C-15	6
5	Cubierta Lateral Delantera Derecha	83501-KRE-900	ZA	ZA	ZA	C-15	1
6	Cubretablero Trasero	80100-KRE-760	ZC	ZB	ZA	C-23	4
7	Parafango Delantero	61100-KPS-900	ZF	ZK	ZG	C-7	1
8	Franja, Honda	61310-KPE-870	ZA	ZA	ZA	C-31-3	1
9	Franja, Honda	61310-KPE-900	–	ZA	–	C-31-3	9
10	Etiqueta, Cubierta Lateral	83502-KRE-760	ZA	ZB	ZC	C-31-3	2
11	Panel, Freno Trasero	43100-KPS-900	ZA	ZA	ZA	C-11	2
12	Alza Trasera	50310-KRE-900	ZA	ZA	ZA	C-23	3
13	Tubo Manubrio	53100-KRE-850	ZA	ZA	ZA	C-5-1	8
14	Protector, Tubo Escape	18345-KPT-A00	ZB	ZB	ZB	C-17	9
15	Ens Asiento	77200-KRE-690	ZB	ZB	ZB	C-14	2
16	Cubretablero Izquierdo	19200-KRE-760	ZA	ZB	ZC	C-13	15
17	Cubretablero Derecho	19100-KRE-760	ZA	ZB	ZC	C-13	14
18	Franja, Izquierda Cubretablero Trasero	80203-KRE-760	–	ZA	–	C-31-3	11
19	Franja, Cubretablero Izquierdo Tanque Combustible	87128-KRE-760	ZA	ZB	ZC	C-31-3	8
20	Franja, Superior Cubretablero Izquierdo Tanque Combustible	87126-KRE-760	ZA	ZB	ZC	C-31-3	6
21	Franja, Derecha Cubretablero Trasero	80202-KRE-760	–	ZA	–	C-31-3	10
22	Franja, Cubretablero Derecho Tanque Combustible	87127-KRE-760	ZA	ZB	ZC	C-31-3	7
23	Franja, Superior Cubretablero Derecho Tanque Combustible	87124-KRE-760	ZA	ZB	ZC	C-31-3	5
24	Horquilla Trasera	52200-KRE-900	ZA	ZA	ZA	C-21	15
25	Tanque Combustible	17510-KRE-900	ZB	ZB	ZB	C-13	6
26	Visor Delantero	61300-KRE-760	ZB	ZC	ZA	C-1	9

Composición del Número de Identificación del Vehículo (N.I.V.)

Ejemplo: 9 C 2 J C 3 0 1 0 Y R 0 0 0 0 0 1

Número de Serie de Producción

Código de Fábrica

A Ohio U.S.A
B Alost Bélgica
C Saitama Japão
D Guadalajara México

E Montesa Espanha
F Atessa Itália
K Kumamoto Japão
M Hamamatsu Japão

R Manaus Brasil
S Susuka Japão
T Tochigi Japão
4 Carolina do Sul U.S.A

Modelo del Año

Ejemplo: K.... 1989 L.... 1990 M.... 1991 N.... 1992 X.... 1999 Y.... 2000 (Except I.O Q.U) 1.... 2001 2.... 2002 3.... 2003 4.... 2004
5.... 2005 6.... 2006 7.... 2007 8.... 2008

Variante • Versión
Especificación

Código de Descripción del Vehículo

Ejemplo: PE04....XR600R RC30....CFR750R JC301....CG125TITAN • KS JC302....CG125TITAN • ES JC303....CG125 • CARGO

Marca y Tipo del Vehículo

JH2 HONDA Motocicleta (Fabricada en Japón)
1HF HONDA Motocicleta (Fabricada en Estados Unidos de Norteamérica)
YC1 HONDA Motocicleta (Fabricada en Bélgica)
9C2 HONDA Motocicleta (Fabricada en Brasil)
3H1 HONDA Motocicleta (Fabricada en México)

VTM HONDA Motocicleta (Fabricada en España)
ZDC HONDA Motocicleta (Fabricada en Italia)
JH3 HONDA Motocicleta (Fabricada en Japón)
478 HONDA Motocicleta (Fabricada en Estados Unidos de Norteamérica)
8CH HONDA Motocicleta (Fabricada en Argentina)

Manguera de Combustible, Mangueras de Aplicaciones Generales y Mangueras de Vinilo

- La manguera de combustible de partes estándar, manguera de aplicaciones generales y la manguera de vinilo pueden sustituirse por la parte sin embalar bobinada.
- Cuando efectúe pedidos de la manguera de combustible de partes estándar, manguera de aplicaciones generales y manguera de vinilo, emplee el número de parte sin envasar escrito entre paréntesis () en el catálogo de partes, debajo del nombre de la parte, o emplee el catálogo de abajo (La longitud estándar de la parte sin envasar es de 1 m, aunque las mostradas en el catálogo < > están disponibles en longitudes de 3 m y 8 m.)
- Cuando cambie la manguera, corte y emplee la manguera a la longitud especificada como se menciona en el nombre de la parte.
(En cuanto al método de corte de la parte sin envasar, y método de relleno de pedidos, etc., consulte el manual de servicio y las instrucciones que acompañan a la parte sin envasar.)
- La lista siguiente es un catálogo de los números de parte estándar y números de parte sin envasar. Tenga presente que estos números son aplicables solo a las partes de reemplazo enumeradas en la lista.

Manguera de Combustible			
Número de Parte Estandar	Número de Parte Sin Envasar	Parte Sin Envasar	
		Diámetro Interior(mm)	Longitud (mm)
95001-30XXX-2X	95001-30001-20M	3,0	1
95001-30XXX-3X	95001-30001-30M	3,0	1
95001-30XXX-4X	95001-30001-40M	3,0	1
95001-35XXX-2X	95001-35001-50M	3,5	1
95001-35XXX-5X	<95001-35003-50M>	3,5	3
95001-35XXX-3X	95001-35001-60M	3,5	1
95001-35XXX-4X	<95001-35003-60M>	3,5	3
95001-35XXX-6X			
95001-45XXX-2X	95001-45001-50M	4,5	1
95001-45XXX-5X	<95001-45003-50M>	4,5	3
95001-45XXX-3X	95001-45001-60M	4,5	1
95001-45XXX-4X	<95001-45003-60M>	4,5	3
95001-45XXX-6X	<95001-45008-60M>	4,5	8
95001-55XXX-2X	95001-55001-50M	5,5	1
95001-55XXX-3X	<95001-55003-50M>	5,5	3
	<95001-55008-50M>	5,5	8
95001-55XXX-3X	95001-55001-60M	5,5	1
95001-55XXX-4X	<95001-55003-60M>	5,5	3
95001-55XXX-6X	<95001-55008-60M>	5,5	8
95001-75XXX-2X	95001-75001-50M	7,5	1
95001-75XXX-5X	<94001-75003-50M>	7,5	3
95001-75XXX-3X	95001-75001-60M	7,5	1
95001-75XXX-4X	<95001-75003-60M>	7,5	3
95001-75XXX-6X	<95001-75008-60M>	7,5	8
95001-80XXX-2X	95001-80001-50M	8,0	1
95001-80XXX-5X			
95001-80XXX-3X			
95001-80XXX-4X	95001-80001-60M	8,0	1
95001-80XXX-6X			

Manguera de Aplicaciones Generales			
Número de Parte Estandar	Número de Parte Sin Envasar	Parte Sin Envasar	
		Diámetro Interior(mm)	Longitud (mm)
95005-30XXX-3X	95005-30001-30M	3,0	1
95005-30XXX-5X	95005-30001-50M	3,0	1
95005-35XXX-1X	95005-35001-10M	3,5	1
95005-35XXX-4X	<95005-35003-10M>	3,5	3
	<95005-35008-10M>	3,5	8
95005-35XXX-2X	95005-35001-20M	3,5	1
95005-35XXX-3X	95005-35001-30M	3,5	1
95005-35XXX-5X	95005-35001-50M	3,5	1
95005-45XXX-1X	95005-45001-10M	4,5	1
95005-45XXX-4X	<95005-45003-10M>	4,5	3
	<95005-45008-10M>	4,5	8
95005-45XXX-2X	95005-45001-20M	4,5	1
95005-45XXX-3X	95005-45001-30M	4,5	1
95005-45XXX-5X	95005-45001-50M	4,5	1
95005-50XXX-3X	95005-50001-30M	5,0	1
	<95005-50003-30M>	5,0	3
95005-50XXX-5X	95005-50001-50M	5,0	1
95005-55XXX-1X	95005-55001-10M	5,3	1
95005-55XXX-4X	<95005-55003-10M>	5,3	3
	<95005-55008-10M>	5,3	8
95005-55XXX-2X	95005-55001-20M	5,3	1
	<95005-55003-20M>	5,3	3
95005-65XXX-1X	95005-65001-10M	6,5	1
	<95005-65003-10M>	6,5	3
95005-65XXX-2X	95005-65001-20M	6,5	1
95005-70XXX-3X	95005-70001-30M	7,0	1
	<95005- 70003-30M>	7,0	3
95005- 70XXX-5X	95005-70001-50M	7,0	1

Manguera de Aplicaciones Generales			
Número de Parte Estandar	Número de Parte Sin Envasar	Parte Sin Envasar	
		Diámetro Interior(mm)	Longitud (mm)
95005-75XXX-1X	95005-75001-10M	7,3	1
	<95005-75003-10M>	7,3	3
95005-75XXX-2X	95005-75001-20M	7,3	1
95005-80XXX-1X	95005-80001-10M	8,0	1
	<95005-80003-10M>	8,0	3
95005-80XXX-2X	95005-80001-20M	8,0	1
95005-80XXX-3X	95005-80001-30M	8,0	1
95005-80XXX-5X	95005-80001-50M	8,0	1
95005-11XXX-3X	95005-11001-30M	11,0	1
95005-11XXX-5X	95005-11001-50M	11,0	1
95005-12XXX-1X	95005-12001-10M	12,0	1
	<95005-12003-10M>	12,0	3
95005-12XXX-2X	95005-12001-20M	12,0	1
95005-12XXX-3X	95005-12001-30M	12,0	1
95005-12XXX-5X	95005-12001-50M	12,0	1
95005-91XXX-3X	95005-91001-30M	12,0	1
95005-91XXX-5X	95005-91001-50M	12,0	1
95005-92XXX-3X	95005-92001-30M	12,0	1
95005-92XXX-5X	95005-92001-50M	12,0	1
95005-14XXX-1X	95005-14001-10M	14,0	1
95005-14XXX-2X	95005-14001-20M	14,0	1
	<95005-14003-20M>	14,0	3
95005-14XXX-3X	95005-14001-30M	14,0	1
95005-14XXX-5X	95005-14001-50M	14,0	1
95005-17XXX-1X	95005-17001-10M	17,0	1
95005-17XXX-2X	95005-17001-20M	17,0	1
95005-17XXX-3X	95005-17001-30M	17,0	1
95005-17XXX-5X	95005-17001-50M	17,0	1



Es PELIGROSO confundir la manguera de combustible con la manguera de aplicaciones generales o manguera de vinilo
No emplee nunca una manguera de aplicaciones generales ni manguera de vinilo en lugar de una manguera de combustible ni vice-versa. Emplee siempre la parte sin envasar correcta de la lista de partes, de acuerdo con el manual de servicio o las instrucciones que acompañan a la parte sin envasar.

Manguera de Combustible, Mangueras de Aplicaciones Generales y Mangueras de Vinilo

Manguera de Vinilo				
Número de Parte Estandar	Número de Parte Sin Envasar	Parte Sin Envasar		
		Diámetro Interior(mm)	Diámetro Exterior(mm)	Longitud (mm)
95003-01XXX-3X	95003-01001-60M	2,9	6,8	1
95003-01XXX-60	<95003-01003-60M>	2,9	6,8	3
95003-03XXX-3X	95003-03001-60M	3,0	6,0	1
95003-03XXX-60	<95003-03003-60M>	3,0	6,0	1
95003-05XXX-3X	95003-05001-60M	3,5	6,5	1
95003-05XXX-60	<95003-05003-60M>	3,5	6,5	3
	<95003-05008-60M>	3,5	6,5	8
95003-07XXX-1X	95003-07001-10M	4,0	7,0	1
95003-07XXX-20	<95003-07003-10M>	4,0	7,0	3
95003-07XXX-3X	95003-07001-60M	4,0	7,0	1
95003-07XXX-60	<95003-07003-60M>	4,0	7,0	3
	<95003-07008-60M>	4,0	7,0	8
95003-07XXX-7X	95003-07001-70M	4,0	7,0	1
	<95003-07003-70M>	4,0	7,0	3
	<95003-07008-70M>	4,0	7,0	8
95003-08XXX-1X	95003-08001-10M	4,5	6,5	1
	<95003-08003-10M>	4,5	6,5	3
	<95003-08008-10M>	4,5	6,5	8
95003-09XXX-3X	95003-09001-60M	4,5	8,0	1
95003-09XXX-60	<95003-09003-60M>	4,5	8,0	3
95003-12XXX-1X	95003-12001-10M	5,0	7,0	1
95003-12XXX-20	<95003-12003-10M>	5,0	7,0	3
	<95003-12008-10M>	5,0	7,0	8
95003-10XXX-1X	95003-10001-10M	5,0	8,0	1
95003-10XXX-20	<95003-10003-10M>	5,0	8,0	3
95003-10XXX-3X	95003-10001-60M	5,0	8,0	1
95003-10XXX-60	<95003-10003-60M>	5,0	8,0	3
95003-11XXX-3X	95003-11001-60M	5,0	9,0	1
95003-11XXX-60	<95003-11003-60M>	5,0	9,0	3
	<95003-11008-60M>	5,0	9,0	8
95003-14XXX-1X	95003-14001-10M	6,0	9,0	1
95003-14XXX-20	<95003-14003-10M>	6,0	9,0	3
95003-14XXX-3X	95003-14001-60M	6,0	9,0	1
	<95003-14003-60M>	6,0	9,0	3
95003-17XXX-1X	95003-17001-10M	7,0	9,0	1
	<95003-17003-10M>	7,0	9,0	3
95003-19XXX-1X	95003-19001-10M	7,0	11,0	1
95003-19XXX-20	<95003-19003-10M>	7,0	11,0	3
	<95003-19008-10M>	7,0	11,0	8
95003-19XXX-3X	95003-19001-60M	7,0	11,0	1
95003-19XXX-60	<95003-19003-60M>	7,0	11,0	3
	<95003-19008-60M>	7,0	11,0	8
95003-21XXX-1X	95003-21001-10M	8,0	9,0	1
95003-21XXX-20	<95003-21003-10M>	8,0	9,0	3
95003-23XXX-1X	95003-23001-10M	8,0	12,0	1
95003-23XXX-20	<95003-23003-10M>	8,0	12,0	3

Manguera de Vinilo				
Número de Parte Estandar	Número de Parte Sin Envasar	Parte Sin Envasar		
		Diámetro Interior(mm)	Diámetro Exterior(mm)	Longitud (mm)
95003-23XXX-3X	95003-23001-60M	8,0	12,0	1
95003-23XXX-60	<95003-23003-60M>	8,0	12,0	3
	<95003-23008-60M>	8,0	12,0	8
95003-25XXX-1X	95003-25001-10M	9,0	11,0	1
95003-25XXX-20	<95003-25003-10M>	9,0	11,0	3
95003-25XXX-3X	95003-25001-60M	9,0	11,0	1
	<95003-25003-60M>	9,0	11,0	3
95003-25XXX-7X	95003-25001-70M	9,0	11,0	1
	<95003-25003-70M>	9,0	11,0	3
95003-27XXX-1X	95003-27001-10M	9,0	13,0	1
95003-27XXX-20	<95003-27003-10M>	9,0	13,0	3
95003-27XXX-3X	95003-27001-60M	9,0	13,0	1
95003-27XXX-60	<95003-27003-60M>	9,0	13,0	3
95003-33XXX-1X	95003-33001-10M	10,0	14,0	1
95003-33XXX-20	<95003-33003-10M>	10,0	14,0	3
95003-36XXX-1X	95003-36001-10M	11,0	13,0	1
95003-36XXX-20	<95003-36003-10M>	11,0	13,0	3
	<95003-36008-10M>	11,0	13,0	8
95003-37XXX-3X	95003-37001-60M	11,0	15,0	1
95003-37XXX-60	<95003-37003-60M>	11,0	15,0	3
95003-38XXX-1X	95003-38001-10M	12,0	13,0	1
95003-38XXX-20	<95003-36003-10M>	12,0	13,0	3
95003-39XXX-1X	95003-39001-10M	12,0	14,0	1
95003-39XXX-20	<95003-39003-10M>	12,0	14,0	3
95003-40XXX-20	95003-40001-10M	12,0	16,0	1
	<95003-40003-10M>	12,0	16,0	3
95003-40XXX-3X	95003-40001-60M	12,0	16,0	1
95003-40XXX-60	<95003-40003-60M>	12,0	16,0	3
95003-43XXX-1X	95003-43001-10M	13,0	15,0	1
95003-43XXX-20	<95003-43003-10M>	13,0	15,0	3
	<95003-43006-10M>	13,0	15,0	8
95003-45XXX-1X	95003-45001-10M	14,0	18,0	1
95003-45XXX-20	<95003-45003-10M>	14,0	18,0	3
	<95003-45008-10M>	14,0	18,0	8
95003-50XXX-1X	95003-50001-10M	16,0	19,0	1
95003-50XXX-20	<95003-50003-10M>	16,0	19,0	3
95003-50XXX-3X	95003-50001-60M	16,0	19,0	1
	<95003-50003-60M>	16,0	19,0	3
95003-55XXX-1X	95003-55001-10M	17,5	20,5	1
95003-55XXX-20	<95003-55003-10M>	17,5	20,5	3
95003-60XXX-1X	95003-60001-10M	22,0	27,0	1
95003-60XXX-20	<95003-60003-10M>	22,0	27,0	3
95003-60XXX-3X	95003-60001-60M	22,0	27,0	1
95003-60XXX-60	<95003-60003-60M>	22,0	27,0	3



Es PELIGROSO confundir la manguera de combustible con la manguera de aplicaciones generales o manguera de vinilo
No emplee nunca una manguera de aplicaciones generales ni manguera de vinilo en lugar de una manguera de combustible ni vice-versa. Emplee siempre la parte sin envasar correcta de la lista de partes, de acuerdo con el manual de servicio o las instrucciones que acompañan a la parte sin envasar.

Número de Parte sin Envasar de la Manguera de Combustible, Mangueras de Aplicaciones Generales y Manguera de Vinilo

Ejemplo: 9 5 0 0 1 - 7 5 0 0 1 - 5 0 M

Número de Parte sin Envasar: Se refiere a la parte sin envasar

Código de Marca (Tipo de Manguera): (Manguera de Combustible y Manguera de Aplicaciones Generales)

Código de Cambio (para Manguera Añadida); (Manguera de Vinilo)

• Indica la marca de número o Secuencia de Cambio, aunque el código para la parte sin envasar debe ser estrictamente 0 (cero).

Tipos de Código:

- Manguera de Combustible
 - 5: Trenzado Interior Negro
 - 2: Trenzado Exterior Rojo (Solo 3 mm de Diámetro Interior)
 - 6: Negro
 - 3: Rojo (Solo 3 mm de Diámetro Interior)
 - 4: Gris Ceniza con Franja Roja (Solo 3 mm de Diámetro Interior)

- Manguera de Aplicaciones Generales:

- 1: Gris Ceniza
- 2: Gris Ceniza
- 3: Negro
- 5: Negro

- Manguera de Vinilo:

- 1: Transparente
- 2: Negro
- 3: Rojo Claro
- 7: Negro Pálido
- 6: Rojo Claro

Longitudes: 001: 1 m (Estancar)
003: 3 m
008: 8 m

Código de Diámetro Int. (Manguera de Combustible y Manguera de Aplicaciones Generales)

30: 3,0 mm
35: 3,5 mm
45: 4,5 mm
50: 5,0 mm
55: 5,3 mm
5,5 mm
65: 6,5 mm
70: 7,0 mm
75: 7,3 mm
7,5 mm
80: 8,0 mm

11: 11 mm
91: 12 (Diámetro Exterior de 15) mm
92: 12 (Diámetro Exterior de 16) mm
12: 12 (Diámetro Exterior de 17) mm
14: 14 mm
17: 17 mm

01: DI 2,9, DE 6,8 mm
03: DI 3,0, DE 6,0 mm
05: DI 3,5, DE 6,5 mm
07: DI 4,0, DE 7,0 mm
08: DI 4,5, DE 6,5 mm
09: DI 4,5, DE 8,0 mm
12: DI 5,0, DE 7,0 mm
10: DI 5,0, DE 8,0 mm
11: DI 5,0, DE 9,0 mm

Código de Diámetro Ext./Int. (Manguera de Vinilo)

14: DI 6,0, DE 9,0 mm
17: DI 7,0, DE 9,0 mm
19: DI 7,0, DE 11,0 mm
21: DI 8,0, DE 9,0 mm
23: DI 8,0, DE 12,0 mm
25: DI 9,0, DE 11,0 mm
27: DI 9,0, DE 13,9 mm
33: DI 10,0, DE 14,0 mm
36: DI 11,0, DE 13,0 mm
37: DI 11,0, DE 15,0 mm
38: DI 12,0, DE 13,0 mm
39: DI 12,0, DE 14,0 mm
40: DI 12,0, DE 16,0 mm
43: DI 13,0, DE 15,0 mm
45: DI 14,0, DE 18,0 mm
50: DI 16,0, DE 19,0 mm
55: DI 17,5, DE 20,5 mm
60: DI 22,0, DE 27,0 mm

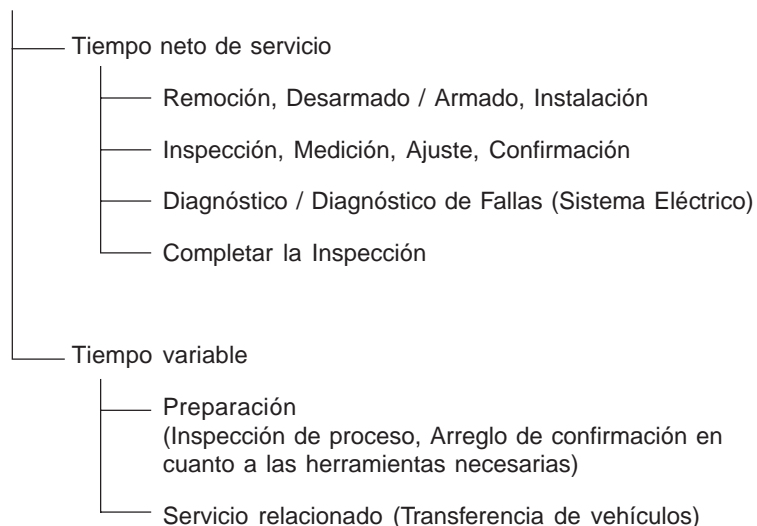
Tipo Manguera:

- 1: Manguera de Combustible
- 5: Manguera de Aplicaciones Generales
- 3: Manguera de Vinilo

Modo de Usar la Tarifa Horaria Llana (THLL)

El tiempo padrón de servicio (THLL) significa el tiempo padrón requerido para reparar un MC, que está relacionado en este manual para ayudar los concesionarios a controlar el proceso de servicio real y a calcular la tasa de servicio, utilizándolo como una guía.

Sistema para determinar el THLL



* Tiempo variable se determina, multiplicándose el tiempo neto de servicio por un determinado coeficiente.

Estilo editorial

Los puntos de servicio mostrados en el texto están listados con el tiempo de cambio de servicio para las piezas vendidas en el taller. Otros puntos representativos de servicio que no utilizan piezas de reparación (remoción / instalación, ajuste, inspección / medición y otros servicios) están listados colectivamente en la relación en el prefacio, clasificados de acuerdo con el servicio.

Padrón para determinar THLL

- Se adopta el sistema decimal (en unidad de 0,1) para determinar THLL pues es conveniente para calcular los sueldos.
Ejemplo: (0,1) → 6 minutos, (0,2) → 12 minutos
 $[\text{Costo de mano de obra por hora}] \times [\text{THLL}] = [\text{Sueldo}]$
- THLL se determina con una herramienta manual.
- Los puntos de servicio y THLL se podrían cambiar dependiendo del desarrollo de herramientas y equipamientos de servicio y aún de mejoras en el procedimiento de servicio.

Procedimiento de Servicio

- Teniendo en cuenta que el procedimiento de servicio se determina con el tiempo de trabajo de acuerdo con el método descrito en el Manual de Servicio separado, véase este Manual, según requerido.
- Se utilizan métodos de trabajo que permiten efectuar las reparaciones en el tiempo más corto y aún asegurando un trabajo seguro y la garantía del producto al determinarse los puntos de servicio no relacionados en este Manual de Servicio.
- El trabajo se debe básicamente efectuar por una persona y cuando fuesen requeridas dos o más personas, la determinación de las horas se efectúa para el tiempo total para la cantidad de empleados.
- El valor determinado para el nivel tecnológico de los empleados se basa en una persona con tres años de experiencia en reparaciones de vehículos Honda (como estándar).
- Las herramientas especiales y los equipamientos de servicio utilizados para determinar el THLL son aquellos especificados o recomendados en el Manual de Servicio.

Punto de servicio cuyo THLL no está presentado

- Accesorios y piezas de servicio que no están relacionados para uso en este manual.
 - Puntos con poco envejecimiento o rotura durante el uso normal.
 - Servicios que se pueden acabar con un toque.
 - Servicios que casi nunca son efectuados (por ejemplo, causas extremadamente pequeñas de falla y frecuencia de servicio).
- * Cuando el THLL no fuese presentado, por favor calcule los sueldos basado en el tiempo real de trabajo apropiado.

Operación sin la inclusión de THLL

- Purga de aceite y de líquido de enfriamiento; tiempo de espera para operaciones de calentamiento, etc.
- Operación adicional que involucra la remoción / instalación de equipamientos exteriores estándares.
- Tiempo indirecto de servicio gastado al visitar el cliente, transacciones y entrega de un MC.
- Tiempo indirecto necesario para solicitar y entregar las piezas.
- Costo de grasa, producto adhesivo, etc., utilizados en los servicios de reparación.

Aclaración de THLL, utilizándose un ejemplo
(El ejemplo podría diferir de los puntos reales presentados)

Ref. Nº	NOMO	(Nº de referencia) Descripción	THLL
① ②	111118	(1, 3, 4, 7) ④ Árbol de Levas 4,5	②
③	111118A	⑥ • Incluye: Ajuste de la luz de válvulas Reemplazar el balancín, Agregar 1,0 ⑤	

① N° de Referencia de la ilustración de la pieza que señala el local de servicio de reemplazo.

② THLL es la abreviatura de Tarifa Horaria Llana que señala el tiempo padrón de servicio requerido para efectuar el reemplazo.

③ NOMO es la abreviatura de Número de Operación de Mano de Obra, y representa la clasificación de los puntos de servicio por código unitario de servicio.

Se utiliza el mismo código de operación, sin tener en cuenta los modelos.

La operación estándar se indica a través de un código de 6 dígitos, y una operación adicional se indica a través de un código de 7 dígitos.

④ Señalando el reemplazo del árbol de levas y THLL 4.5.

⑤ Señalando THLL 1.0 que será agregado cuando fuese efectuada la operación adicional (reemplazar el balancín) junto con el reemplazo del árbol de levas.

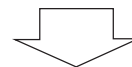
⑥ Señalando contenidos de trabajo que están incluidos en el punto de servicio.

⑦ Señalando un N° de referencia cuya operación y tiempo son los mismos para THLL 4.5 para el árbol de levas.

(La franja de aplicación está limitada a los puntos de servicio sin una determinación de NOMO dentro de un mismo bloque.)

Como referirse al punto de servicio, utilizando la muestra
(reemplazo del árbol de levas)

Abra la página del bloque en la que se muestra la ilustración de la pieza de repuesto del árbol de levas.



Mire la ilustración del árbol de levas y véase el punto de servicio y el THLL que está de acuerdo con el número de referencia.

Marca de indicación para la relación de puntos de servicios que continúan en la página siguiente

Ref. N°	NOMO	(N° de referencia) Descripción	THLL
2	111118	Árbol de Levas 4,5	
	.	.	.
	.	.	.
+			

Marca señalada en la última línea.

Indicación del bloque sin la determinación de THLL

Ref. N°	NOMO	(N° de referencia) Descripción	THLL
		Sin Información	-

• Sistema de código NOMO

1	11	1	18	A
a	b	c	d	e
a) Código de categoría Motor				
b) Ubicación/ Código de función Parte superior del motor				
c) Código de operación Reemplazar				
d) Número secuencial de operación (Código unitario se puede mostrar con alfabeto) árbol de levas (Ninguna regla regular de código)				
e) Código adicional reemplazar el balancín (Ninguna regla regular de código)				

1	11	1	18	A
a	b	c	d	e

a) Códigos de categoría y clasificación

Código	Categoría
1	Motor
2	Transmisión
3	Combustible & Escape
4	Chasis & Carrocería
5	Dirección/ Suspensión
6	Sistema Eléctrico
7	Ruedas/ Frenos
8	Controles/ Instrumentos
9	-
10	-

c) Códigos de operación y clasificación

Código	Categoría de operación
1	Reemplazo, Remoción/ Instalación, Cambio
2	Revisión
3	Ajuste/ Balanceo
4	(Servicio relacionado con pintura: Capa superior)
5	Prueba, Inspección/ Diagnóstico, Medición, Inspección
6	(Servicio relacionado con revisión: Rectificar)
7	(Servicio relacionado con revisión: Sellar nuevamente)
8	(Reacondicionar)
9	(Servicio relacionado con pintura: Dar nuevo acabado)
10	Reparación, Limpieza, Purga de aire

Puntos de servicio principales sin utilizar las piezas de repuesto

(1) Remoción/ Instalación, (2) Ajuste, (3) Inspección/ Medición
(4) Revisión, (5) Otros servicios

[M: Motor, C: Chasis]

* OPERACIONES, EXCEPTO REEMPLAZO DE PIEZAS

(1) Remoción e instalación

Determine la configuración con las piezas quitadas del vehículo.

	NOMO	DESCRIPCIÓN	THLL
E	1101E5	Conjunto del Motor de Inclinación Remoción/ Instalación Incluye: Todos los Ajustes Necesarios	1,7
	1111K0	Conjunto de La Culata Remoción/ Instalación	3,0
	1111K0J	Modelos '03'-05 Agregue	1,2
	3111D6	Conjunto del Carburador Remoción/ Instalación	0,4
	1101E6	Separación del Cigüeñal Incluye: Remoción e Instalación del Motor	3,6
	1101E6M	Modelos '03'-05 Agregue	1,2

(2) Ajuste

	NOMO	DESCRIPCIÓN	THLL
E	3113A0	Ralentí del Carburador - Ajuste	0,1
	2123A0	Embrague - Ajuste Incluye: Ajuste de La Palanca de Embrague	0,1
	6143A1	Bujía de Encendido - Ajuste/ Limpieza	0,1
	1113A0	Luz de Válvula - Ajuste NOTA: Para 1 Vehículo	0,5
F	6163A0	Faro - Regulación	0,1
	2133A0	Cadena de Distribución - Ajuste	0,1
	7113A0	Freno Delantero - Ajuste Excluye: Ajuste de La Zapata del Freno Delantero	0,1
	7113A1	Freno Trasero - Ajuste Excluye: Ajuste de La Zapata del Freno Trasero	0,1
	3113A3	Funcionamiento Del Acelerador - Ajuste	0,1

(3) Inspección, Medición

	NOMO	DESCRIPCIÓN	THLL
E	1115A0	Presión de Compresión - Medición	0,1
	3115A0	Nivel del Flotador del Carburador - Medición	0,5
	6145A0	Puesta a Punto de Encendido - Inspección	0,2
	1135A0	Aceite del Motor - Inspección Excluye: Cambio de Aceite	0,1
F	7115A0	Funcionamiento del Freno - Prueba	0,1
	6105A0	Batería - Inspección del Nivel del Electrolito & Gravedad	0,2

(4) Revisión

Condición de servicio: Las mediciones, inspecciones, ajustes y limpieza/ lavado requeridos de cada pieza son efectuados, incluyéndose el trabajo de remoción/ instalación de la carrocería principal y aún el reemplazo de las piezas defectuosas.

	NOMO	DESCRIPCIÓN	THLL
E	311200	Carburador - Revisión Incluye: Todos los Ajustes Necesarios	0,7

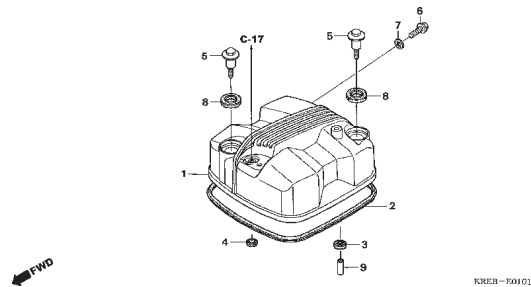
(5) Otros servicios

	NOMO	DESCRIPCIÓN	THLL
E	1130A1	Tamiz del Filtro de Aceite - Limpieza	0,2
	1130A1E	Modelo '06 Agregue	0,3
F	3120A0	Elemento del Filtro de Aire - Limpieza	0,2
	7110A0	Freno Delantero - Purga de Aire	0,2

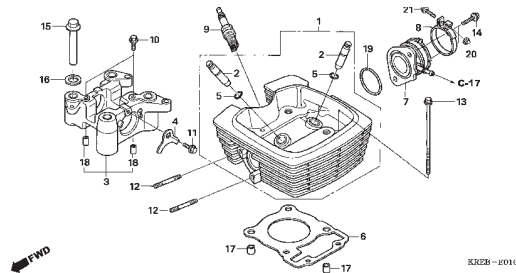
Grupo do Motor Engine Group Grupo de Motor

- O número de referência na ilustração do índice pode ser diferente da que aparece no texto.
- Ref. No. on the index illustration may be different from that in the text.
- El número de referencia en la ilustración de índices puede ser diferente del que aparece en el texto.

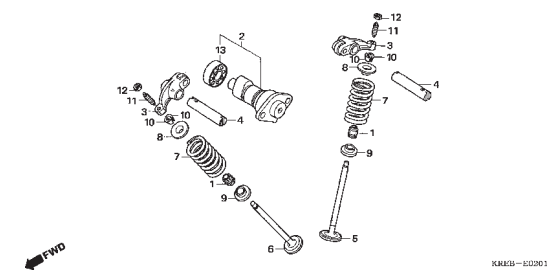
M-1 Tampa do Cabeçote / Cylinder Head Cover / Cubierta Culata de Cilindro



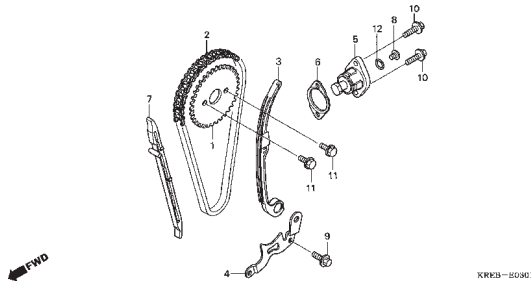
M-1.1 Cabeçote / Cylinder Head / Culata de Cilindro



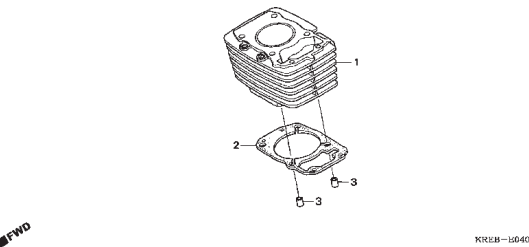
M-2 Árvore de Comando • Válvulas / Camshaft • Valve / Arbol de Levas • Valvulas



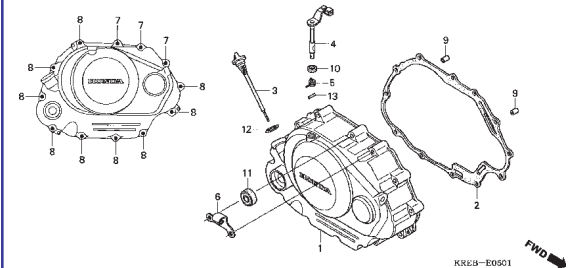
M-3 Corrente de Comando • Tensor / Cam Chain • Tensioner / Cadena de Levas • Tensionador



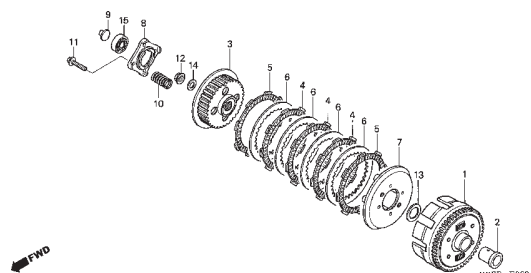
M-4 Cilindro / Cylinder / Cilindro



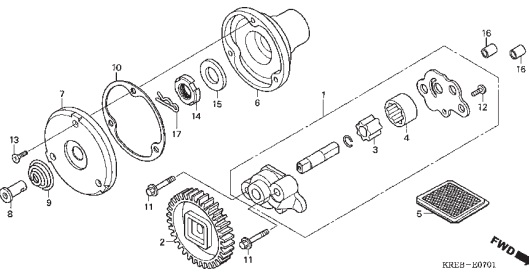
M-5 Tampa Lateral Direita / Right Crankcase Cover / Cubierta Lateral Derecha



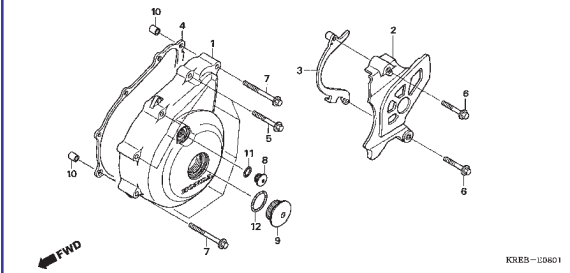
M-6 Embreagem / Clutch / Embrague



M-7 Bomba de Óleo / Oil Pump / Bomba Aceite



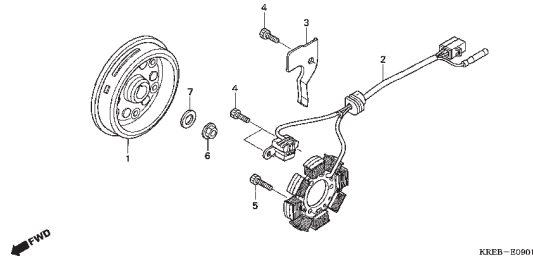
M-8 Tampa Lateral Esquerda / Left Crankcase Cover / Cubierta Lateral Izquierda



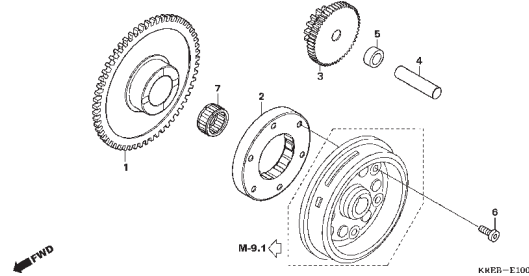
Grupo do Motor Engine Group Grupo de Motor

- O número de referência na ilustração do índice pode ser diferente da que aparece no texto.
- Ref. No. on the index illustration may be different from that in the text.
- El número de referencia en la ilustración de índices puede ser diferente del que aparece en el texto.

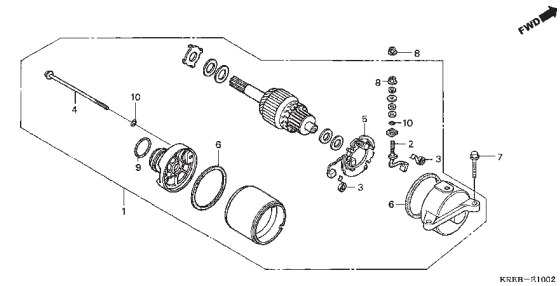
M-9 Gerador / Generator / Generator



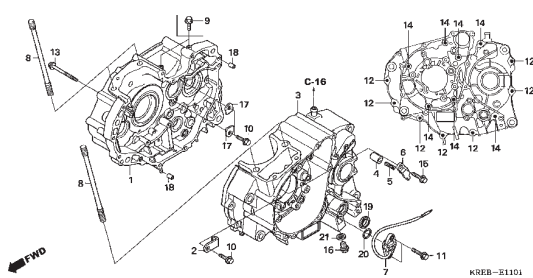
M-10 Embreagem da Partida / Starting Clutch / Motor de Arranque del Embrague



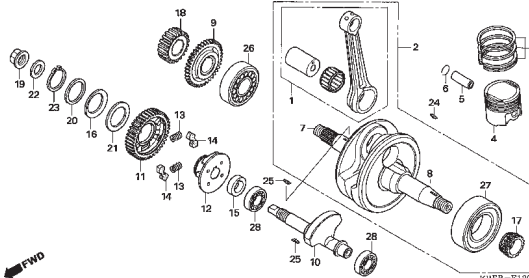
M-10.1 Motor de Partida / Starting Motor / Motor de Arranque



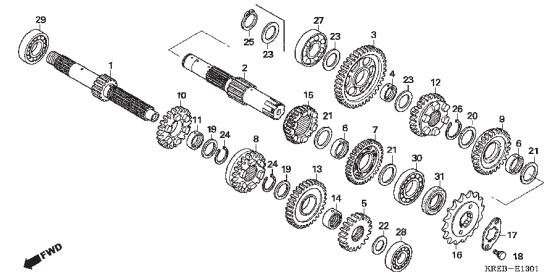
M-11 Carcaça / Crankcase / Cáster



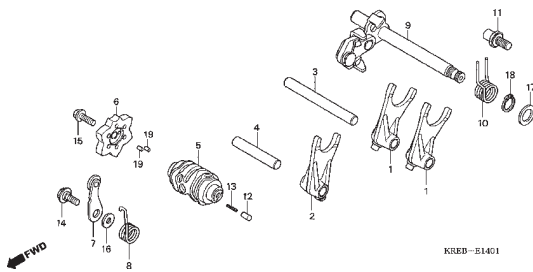
M-12 Árvore de Manivelas • Pistão / Crankshaft • Piston / Cigüeñal • Piston



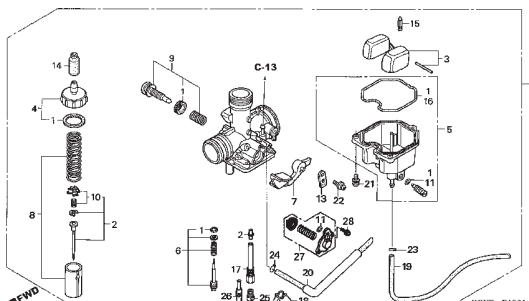
M-13 Transmissão / Transmission / Transmisión



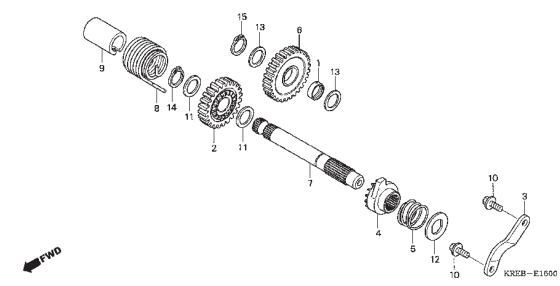
M-14 Eixo Seletor de Marchas / Gearshift Drum / Eje Cambio Velocidades



M-15 Carburador / Carburetor / Carburador



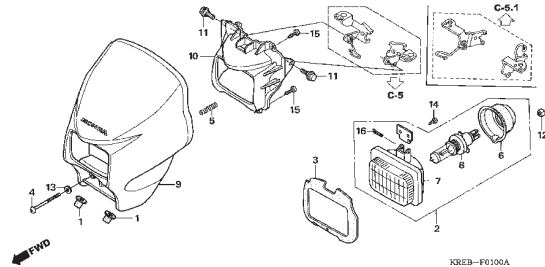
M-16 Sistema de Partida / Kick Starter Spindle / Arranque de Pie



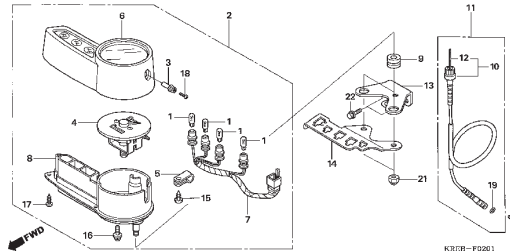
Grupo do Chassi Frame Group Grupo de Bastidor

- O número de referência na ilustração do índice pode ser diferente da que aparece no texto.
- Ref. No. on the index illustration may be different from that in the text.
- El número de referencia en la ilustración de índices puede ser diferente del que aparece en el texto.

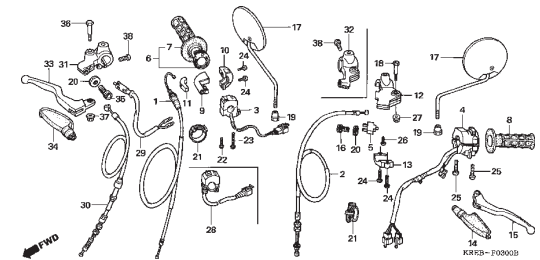
C-1 Farol / Headlight / Faro



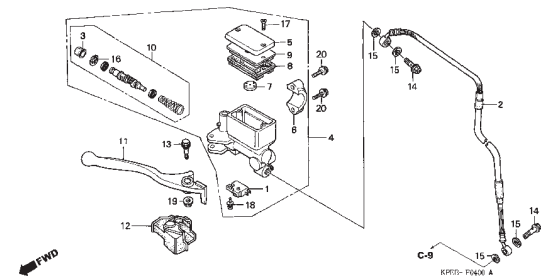
C-2 Instrumentos / Meter / Instrumentos



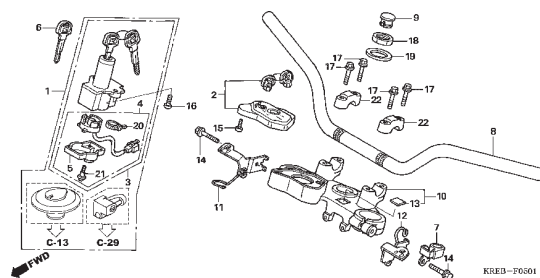
C-3 Alavancas • Interruptores • Cabos / Handle Lever • Switch • Cable / Palancas • Interruptores • Cables



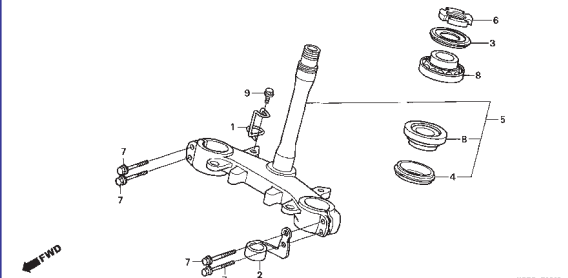
C-4 Cilindro Mestre Freio Dianteiro / Fr. Brake Master Cylinder / Cilindro Maestro Freno Delantero



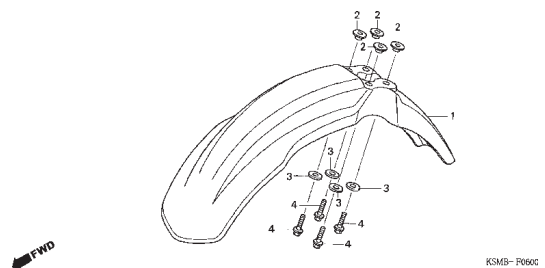
C-5 Guidão • Mesa Superior / Handle Pipe • Top Bridge / Tubo Manubrio • Puente Superior



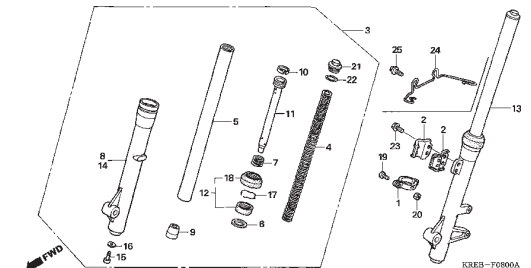
C-6 Coluna de Direção / Steering Stem / Varilla Dirección



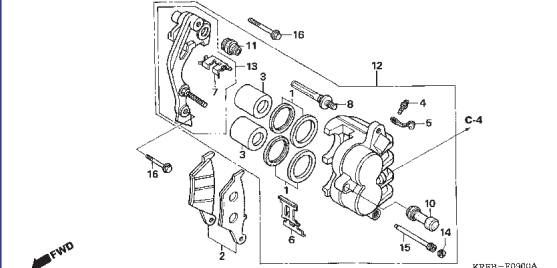
C-7 Pára-Lama Dianteiro / Front Fender / Parafango Delantero



C-8 Garfo Dianteiro / Front Fork / Horquilla Delantera



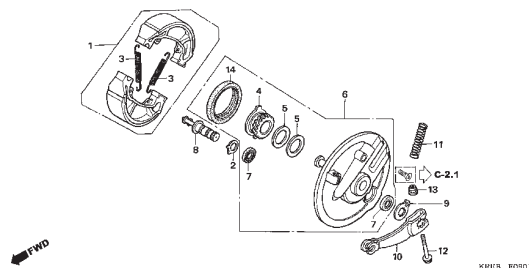
C-9 Cáliber Freio Dianteiro / Front Brake Caliper / Caliper Freno Delantero



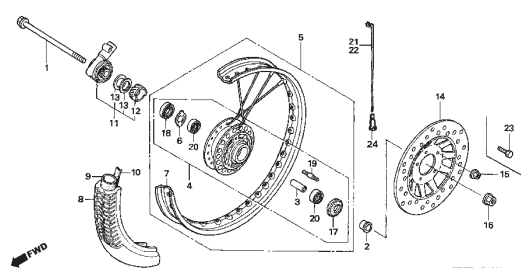
Grupo do Chassi Frame Group Grupo de Bastidor

- O número de referência na ilustração do índice pode ser diferente da que aparece no texto.
- Ref. No. on the index illustration may be different from that in the text.
- El número de referencia en la ilustración de índices puede ser diferente del que aparece en el texto.

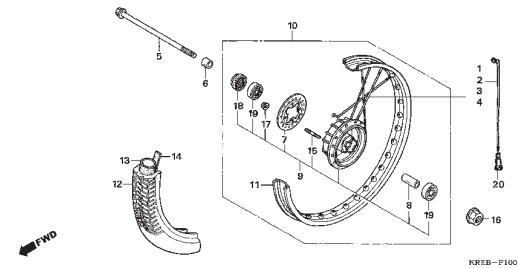
C-9.1 Painei Freio Dianteiro / Front Brake Panel / Panel Freno Delantero



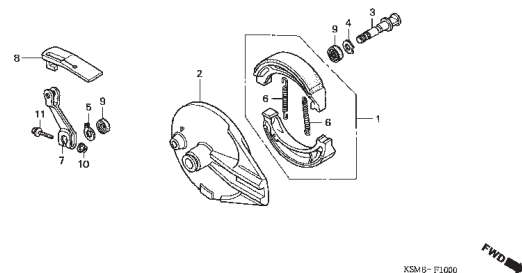
C-10 Roda Dianteira / Front Wheel / Rueda Delantera (NXR150BROS ESD)



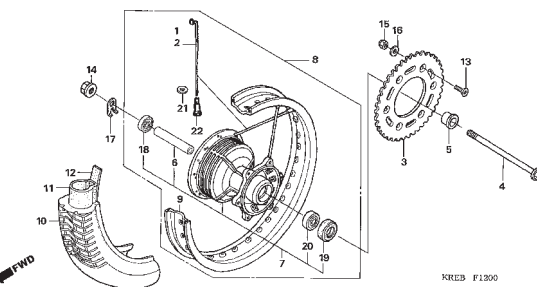
C-10.1 Roda Dianteira / Front Wheel / Rueda Delantera (NXR150BROS KS • ES)



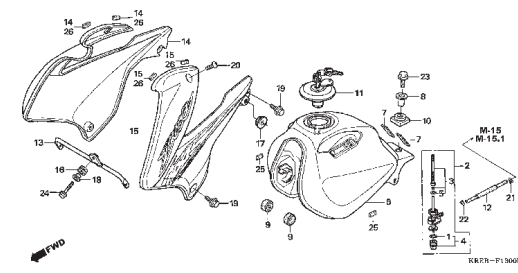
C-11 Painei Freio Traseiro / Rear Brake Panel / Panel Freno Trasero



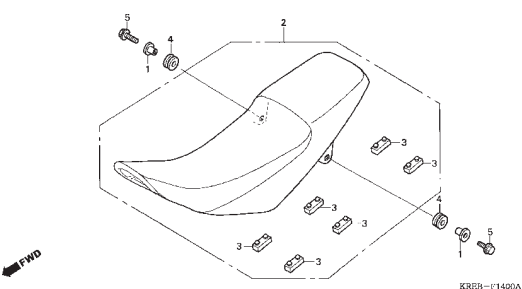
C-12 Roda Traseira / Rear Wheel / Rueda Trasera



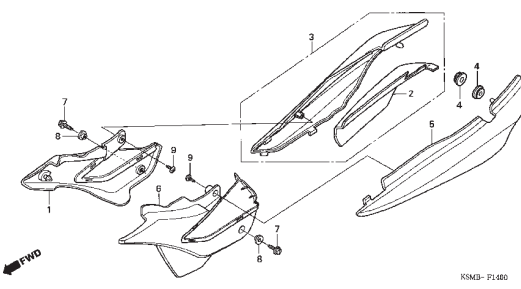
C-13 Tanque Combustível / Fuel Tank / Tanque Combustible



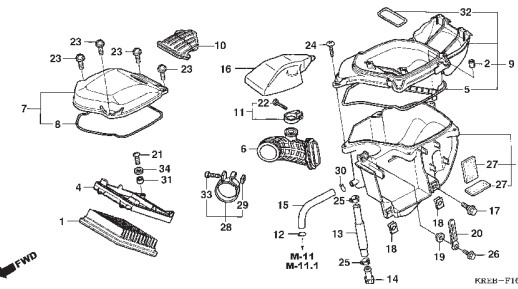
C-14 Assento / Seat / Asiento



C-15 Tampa Lateral / Side Cover / Cubierta Lateral



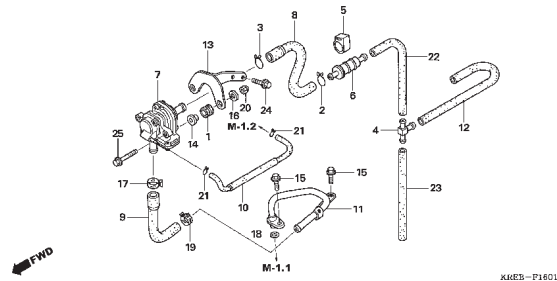
C-16 Filtro de Ar / Air Cleaner / Filtro Aire



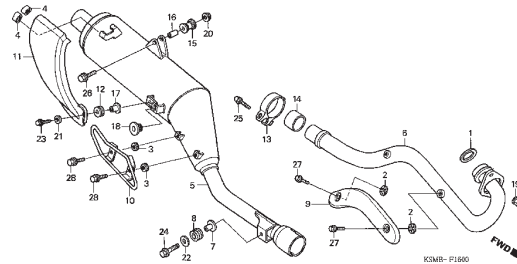
Grupo do Chassi Frame Group Grupo de Bastidor

- O número de referência na ilustração do índice pode ser diferente da que aparece no texto.
- Ref. No. on the index illustration may be different from that in the text.
- El número de referencia en la ilustración de índices puede ser diferente del que aparece en el texto.

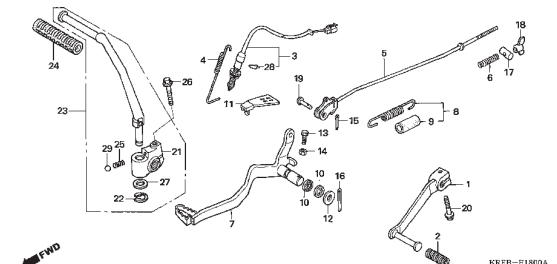
C-17 Válvula de Sucção de Ar / Air Suction Valve / Válvula Succión de Aire



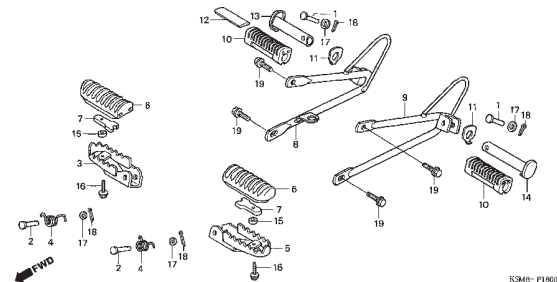
C-18 Escapamento / Exhaust Muffler / Silenciador Escape



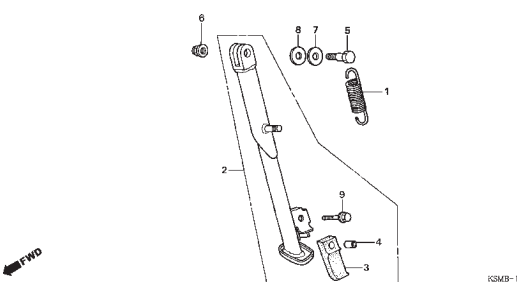
C-19 Pedal / Pedal / Pedal



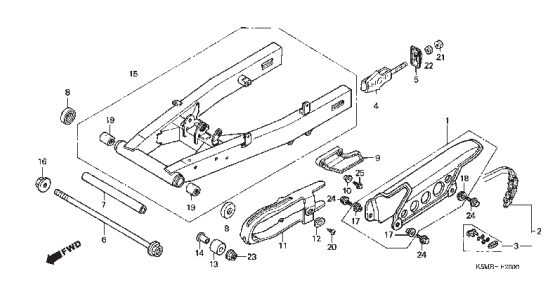
C-20 Pedal de Apoio / Step / Estribo



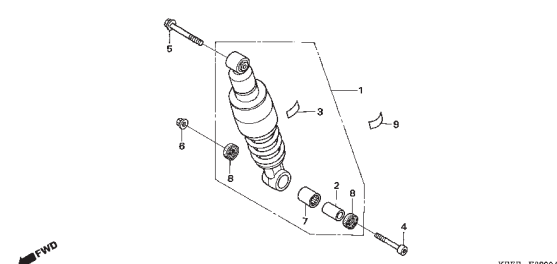
C-21 Cavelete Lateral / Stand / Estante Lateral



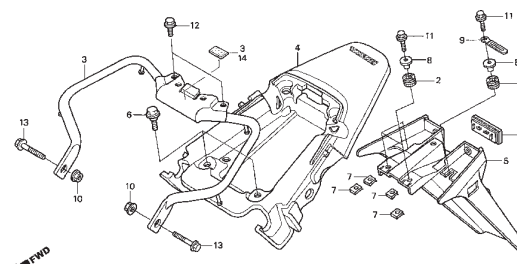
C-22 Garfo Traseiro / Swingarm / Horquilla Trasera



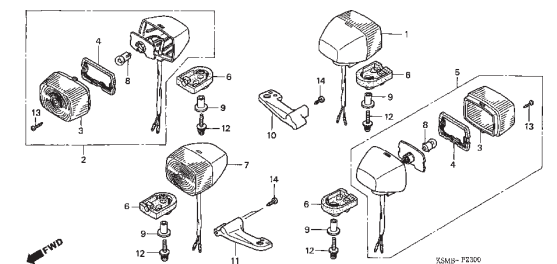
C-23 Amortecedor Traseiro / Rear Cushion / Amortiguador Trasero



C-24 Pára-Lama Traseiro / Rear Fender / Parafango Trasero



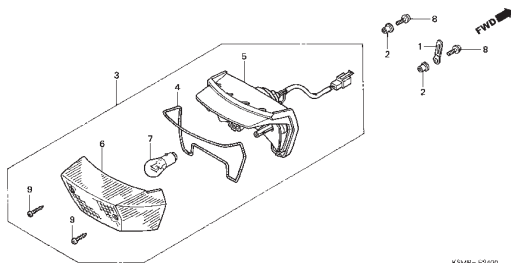
C-25 Sinalizador / Winker / Luz Intermitente



Grupo do Chassi Frame Group Grupo de Bastidor

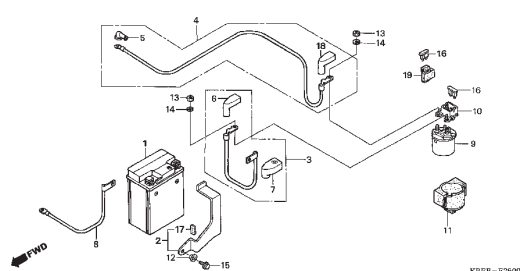
- O número de referência na ilustração do índice pode ser diferente da que aparece no texto.
- Ref. No. on the index illustration may be different from that in the text.
- El número de referencia en la ilustración de índices puede ser diferente del que aparece en el texto.

C-26 Lanterna Traseira / Taillight / Luz Trasera



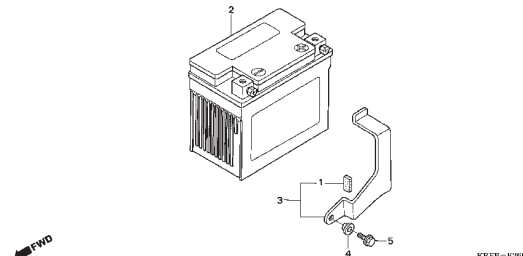
KSRB-F2400

C-27 Bateria / Battery / Bateria (NXR150BROS ES • ESD)



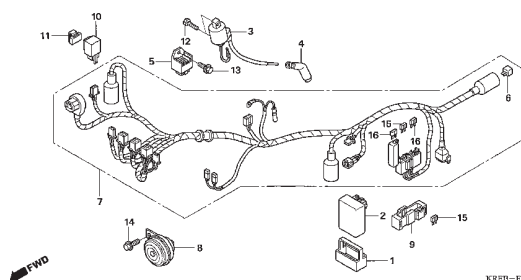
KRRB-F2600

C-27.1 Bateria / Battery / Bateria (NXR150BROS KS)



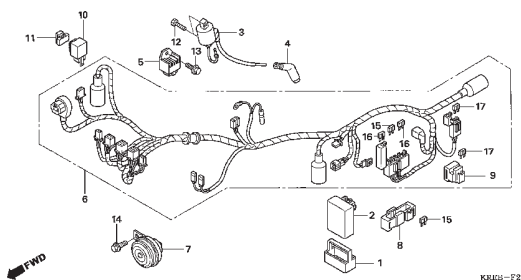
KREB-F2601

C-28 Fiação Principal / Wire Harness / Alambre Principal (NXR150BROS ES • ESD)



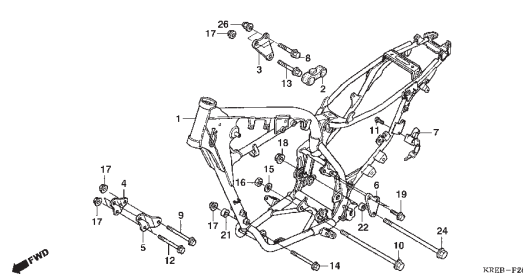
KRIB-F2701

C-28.1 Fiação Principal / Wire Harness / Alambre Principal (NXR150BROS ESD)



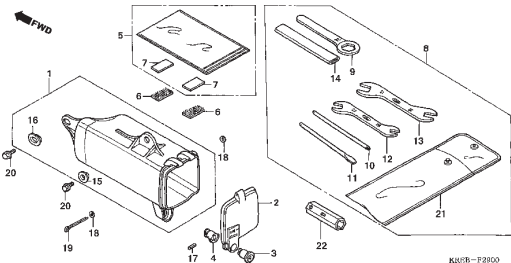
KRIB-F2702

C-29 Chassi / Frame Body / Bastidor



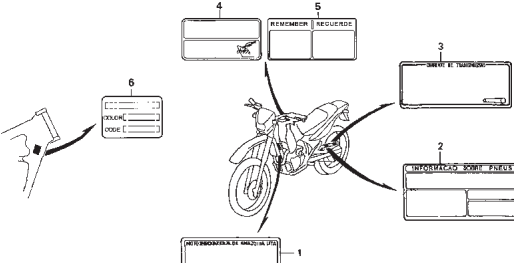
KREB-F2800B

C-30 Ferramentas / Tools / Herramientas



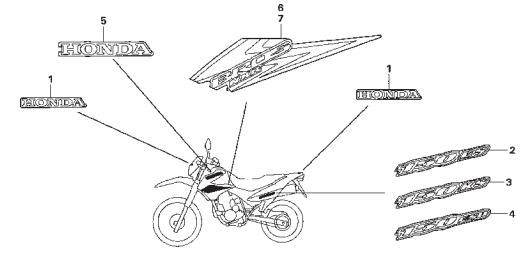
KRIB-F2900

C-31 Etiqueta Precaução / Caution Label / Etiqueta Precaución



KRIB-F3000

C-32 Emblemas / Mark / Franjas (Modelo 2006)

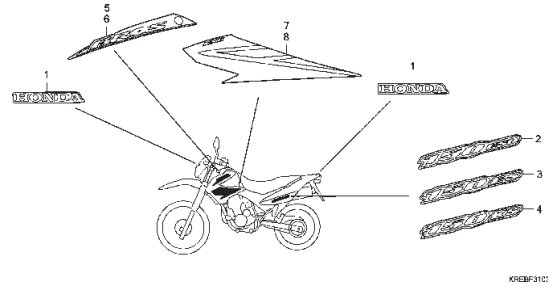


KREB-F3102

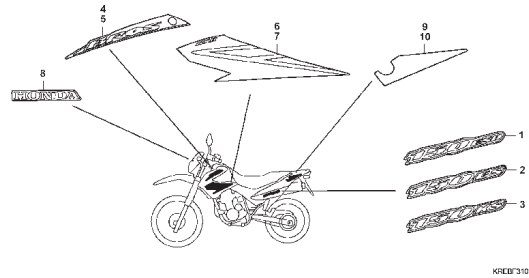
Grupo do Chassi Frame Group Grupo de Bastidor

- O número de referência na ilustração do índice pode ser diferente da que aparece no texto.
- Ref. No. on the index illustration may be different from that in the text.
- El número de referencia en la ilustración de índices puede ser diferente del que aparece en el texto.

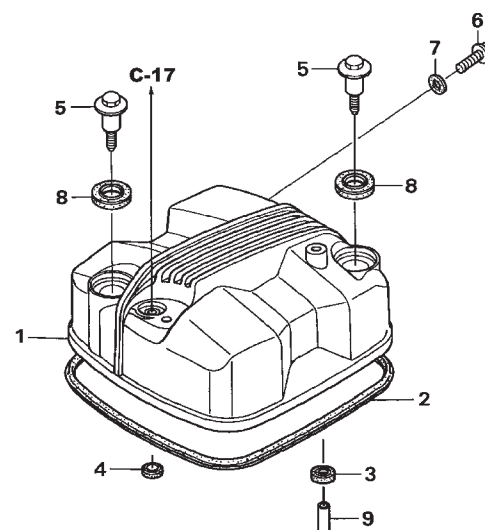
C-32.1 Emblemas / Mark / Franjas (Modelo 2007)



C-32.2 Emblemas / Mark / Franjas (Modelo 2008)



M-1
Tampa do Cabeçote
Cylinder Head Cover
Cubierta Culata de Cilindro

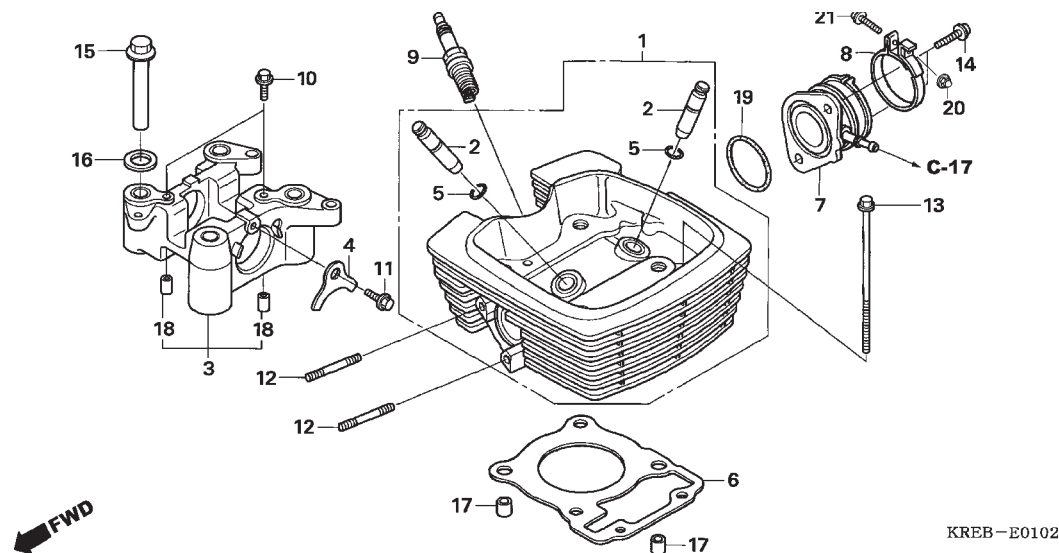


KREB-E0101

Ref. Nº	N.O.S.	Item de serviço	T.M.O.	Ref. Nº	Nº da peça	Descrição	Qtd. NXR150			Nº de série	Tipo
							6	7	8		
1	1111C4	Tampa, Cabeçote	0,4	1	12310-KRM-B10	Tampa Comp., Cabeçote	1	1	1
2	1111D2	Junta, Tampa Cabeçote	0,4	2	12391-KRM-840	Junta, Tampa Cabeçote	1	1	1
				3	12396-KRM-840	Junta B, Tampa Cabeçote	1	1	1
				4	12397-KSP-910	Junta C, Tampa Cabeçote	1	1	1
				5	90003-KFG-000	Parafuso, Tampa Carcaça Esquerda	2	2	2
				6	90040-GHR-640	Parafuso, Flange, 6x12	1	1	1
				7	90463-KRM-840	Arruela, Vedação, 6,2mm	1	1	1
				8	90543-KRM-840	Borracha, Fixação	2	2	2
				9	90702-KRM-840	Pino, Guia, 8x14	1	1	1

Ref. Nº	L.O.N.	Service Item	F.R.T.	Ref. Nº	Part. No.	Description	Regd. Qty. NXR150			Serial No.	Note
							6	7	8		
1	1111C4	Cover, Cylinder Head	0.4	1	12310-KRM-B10	Cover Comp., Cylinder Head	1	1	1
2	1111D2	Gasket, Cylinder Head Cover	0.4	2	12391-KRM-840	Gasket, Head Cover	1	1	1
				3	12396-KRM-840	Gasket B, Head Cover	1	1	1
				4	12397-KSP-910	Gasket C, Head Cover	1	1	1
				5	90003-KFG-000	Bolt, L. Crankcase Cover	2	2	2
				6	90040-GHR-640	Bolt, Flange, 6x12	1	1	1
				7	90463-KRM-840	Washer, Sealing, 6.2mm	1	1	1
				8	90543-KRM-840	Rubber, Mounting	2	2	2
				9	90702-KRM-840	Dowel Pin, 8x14	1	1	1
No. de Ref.	NOMO.	Articulo de servicio	THLL	No. de Ref.	No. de pieza	Descripción	Cant. Regd NXR150			No. de série	Note
							6	7	8		
1	1111C4	Cubierta, Culata de Cilindro	0,4	1	12310-KRM-B10	Cubierta, Culata de Cilindro	1	1	1
2	1111D2	Empaquetadura, Culata de Cilindro Cubierta	0,4	2	12391-KRM-840	Empaquetadura, Cubierta Culata de Cilindro	1	1	1
				3	12396-KRM-840	Empaquetadura B, Cubierta Culata de Cilindro	1	1	1
				4	12397-KSP-910	Empaquetadura C, Cubierta Culata de Cilindro	1	1	1
				5	90003-KFG-000	Perno, Cubierta Lateral Izquierda	2	2	2
				6	90040-GHR-640	Perno, Reborde, 6x12	1	1	1
				7	90463-KRM-840	Arandela de Sellado, 6,2mm	1	1	1
				8	90543-KRM-840	Sello Fijación	2	2	2
				9	90702-KRM-840	Espiga, 8x14	1	1	1

M-1.1
Cabeçote
Cylinder Head
Culata de Cilindro



Ref. Nº	N.O.S.	Item de serviço	T.M.O.	Ref. Nº	Nº da peça	Descrição	Qtd. NXR150			Nº de série	Tipo
							6	7	8		
1	111106	Cabeçote	2,3	1	12200-KRE-850	Cabeçote	1	1	1		
		• Inclui: Ajuste da folga da válvula e retífica		2	12204-KRM-305	Guia, Válvula Admissão (O.S.)	2	2	2		
2	1111L9	Guia, Válvula Admissão(Uma)	2,3	3	12210-KRM-840	Suporte Comp., Árvore Comando	1	1	1		
		• Inclui: Retífica		4	12212-KRM-840	Placa, Limitadora	1	1	1		
		• Inclui: Ajuste da folga da válvula e retífica		5	12213-KRM-840	Presilha, Guia Válvula	2	2	2		
	1111M0	Guia, Válvula Escape(Uma)	2,3	6	12251-KRM-B11	Junta, Cabeçote	1	1	1		
		• Inclui: Retífica		7	16210-KRE-850	Coletor Comp., Carburador	1	1	1		
		• Inclui: Ajuste da folga da válvula e retífica		8	16221-KRM-870	Presilha, Coletor	1	1	1		
	1111M9	Guia, Válvula :Para 1 Veículo	2,6	9	31916-KRM-841	Vela, Ignição (CPR8EA-9)	1	1	1		
		• Inclui: Retífica		10	90002-KRM-840	Parafuso, Flange, 5x14	2	2	2		
		• Inclui: Ajuste da folga da válvula e retífica		11	90032-GHR-650	Parafuso, Flange, 6x14	1	1	1		
3	1111B4	Suporte, Árvore Comando	1,0	12	90035-KRM-840	Prisioneiro, 2,8x22	2	2	2		
6	111115	Junta, Cabeçote	1,5	13	90036-GHR-890	Parafuso, Flange, 6x105	2	2	2		
7	311131	Coletor, Corpo Aceleração/Carburador	0,4	14	90091-KRM-840	Parafuso, Flange, 6x22	2	2	2		
9	614130	Vela, Ignição	0,1	15	90306-KRM-840	Porca, Cabeçote	4	4	4		
				16	90404-KPT-A00	Arruela, Lisa, 12mm	4	4	4		
				17	90703-KRM-840	Pino, Guia, 10x12	2	2	2		
				18	90704-KRM-840	Pino, Guia, 6x10	2	2	2		
					94303-06100	2	2	2		
				19	91304-KRM-840	Anel, Vedação, 33,5x3,0	1	1	1		
				20	16222-KRM-840	Porca, 5mm	1	1	1		
				21	90115-KRM-840	Parafuso Phillips, 5x30	1	1	1		

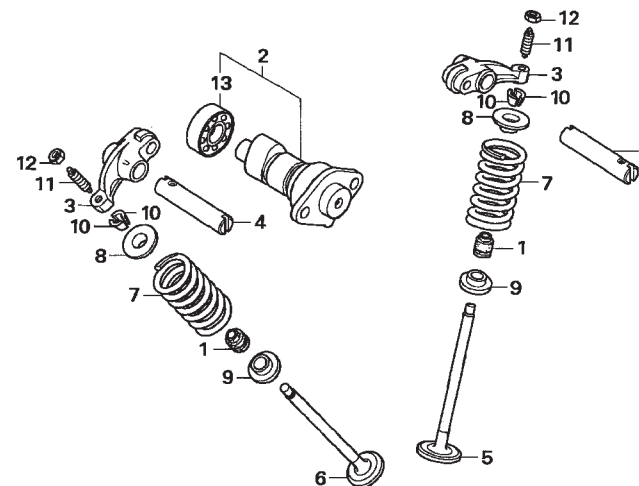
Ref. Nº	L.O.N.	Service Item	F.R.T.	Ref. Nº	Part. No.	Description	Reqd. Qty. NXR150			Serial No.	Note
							6	7	8		
1	111106	Head, Cylinder 2.3		1	12200-KRE-850	Head Comp., Cylinder	1	1	1
		• Includes: Valve Clearance		2	12204-KRM-305	Guide, In. Valve (O.S.)	2	2	2
		Adjustment and Reface		3	12210-KRM-840	Holder Comp., Camshaft	1	1	1
2	1111L9	Guide, Intake Valve(One) 2.3		4	12212-KRM-840	Plate, Stopper	1	1	1
		• Includes: Reaming		5	12213-KRM-840	Clip, Valve Guide	2	2	2
		• Includes: Valve Clearance									
		Adjustment and Reface		6	12251-KRM-B11	Gasket, Cylinder Head	1	1	1
	1111M0	Guide, Exhaust Valve(One) 2.3		7	16210-KRE-850	Insulator Comp., Carburetor	1	1	1
		• Includes: Reaming		8	16221-KRM-870	Band, Insulator	1	1	1
		• Includes: Valve Clearance		9	31916-KRM-841	Plug, Spark (CPR8EA-9)	1	1	1
		Adjustment and Reface		10	90002-KRM-840	Bolt, Flange, 5x14	2	2	2
	1111M9	Guide, Valve :For 1 Vehicle 2.6									
		• Includes: Reaming		11	90032-GHR-650	Bolt, Flange, 6x14	1	1	1
		• Includes: Valve Clearance		12	90035-KRM-840	Bolt Stud, 2,8x22	2	2	2
		Adjustment and Reface		13	90036-GHR-890	Bolt, Flange, 6x105	2	2	2
3	1111B4	Holder, Camshaft 1.0		14	90091-KRM-840	Bolt, Flange Socket, 6x22	2	2	2
6	111115	Gasket, Cylinder Head 1.5		15	90306-KRM-840	Nut, Cylinder Head	4	4	4
7	311131	Insulator, Throttle Body/ Carburetor 0.4									
9	614130	Plug, Spark 0.1		16	90404-KPT-A00	Washer, Plain, 12mm	4	4	4
				17	90703-KRM-840	Dowel Pin, 10x12	2	2	2
				18	90704-KRM-840	Dowel Pin, 6x10	2	2	2
					94303-06100	2	2	2
				19	91304-KRM-840	O-Ring, 33.5x3.0	1	1	1
				20	16222-KRM-840	Nut, 5mm	1	1	1
				21	90115-KRM-840	Screw, Flat, 5x30	1	1	1
No. de Ref.	NOMO.	Artículo de servicio	THLL	No. de Ref.	No. de pieza	Descripción	Cant. Req'd NXR150			No. de série	Note
							6	7	8		
1	111106	Culata de Cilindro 2,3		1	12200-KRE-850	Culata de Cilindro	1	1	1
		• Incluye: Ajustar y rectificar la luz de válvula		2	12204-KRM-305	Guía de Válvula Admisión (O.S.)	2	2	2
				3	12210-KRM-840	Soporte Arbol de Levas	1	1	1
2	1111L9	Guía de Válvula Admisión(Uno) 2,3		4	12212-KRM-840	Placa Limitadora	1	1	1
		• Incluye: Ensanchar		5	12213-KRM-840	Presilla Guía de Válvula	2	2	2
		• Incluye: Ajustar y rectificar la luz de válvula									
	1111M0	Guía de Válvula Escape(Uno) 2,3		6	12251-KRM-B11	Empaquetadura, Culata de Cilindro	1	1	1
		• Incluye: Ensanchar		7	16210-KRE-850	Aislador, Carburador	1	1	1
		• Incluye: Ajustar y rectificar la luz de válvula		8	16221-KRM-870	Presilla, Aislador	1	1	1
				9	31916-KRM-841	Bujía de Encendido (CPR8EA-9)	1	1	1
	1111M9	Guía de Válvula :Para 1 vehículo 2,6		10	90002-KRM-840	Perno, Reborde, 5x14	2	2	2
		• Incluye: Ensanchar									
		• Incluye: Ajustar y rectificar la luz de válvula		11	90032-GHR-650	Perno, Reborde, 6x14	1	1	1
				12	90035-KRM-840	Prisionero, 2,8x22	2	2	2
				13	90036-GHR-890	Perno, Reborde, 6x105	2	2	2
3	1111B4	Soporte Arbol de Levas 1,0		14	90091-KRM-840	Perno, Reborde, 6x22	2	2	2
6	111115	Empaquetadura, Culata de Cilindro ... 1,5		15	90306-KRM-840	Tuerca, Culata de Cilindro	4	4	4
7	311131	Aislador, Cuerpo Aceleración/ Carburador 0,4									
9	614130	Bujía de Encendido 0,1		16	90404-KPT-A00	Arandela, Sencilla, 12mm	4	4	4
				17	90703-KRM-840	Espiga, 10x12	2	2	2
				18	90704-KRM-840	Espiga, 6x10	2	2	2
					94303-06100	2	2	2
				19	91304-KRM-840	Anillo O, 33,5x3,0	1	1	1
				20	16222-KRM-840	Tuerca, 5mm	1	1	1
				21	90115-KRM-840	Tornillo Alomado, 5x30	1	1	1

M-2

Árvore de Comando •
Válvulas

Camshaft • Valve

Arbol de Levas •
Valvulas



KREB-E0201

Ref. Nº	N.O.S.	Item de serviço	T.M.O.	Ref. Nº	Nº da peça	Descrição	Qtd. NXR150			Nº de série	Tipo
							6	7	8		
2	111118	Árvore Comando	0,8	1	12209-GB4-681	Retentor, Óleo Haste Válvulas (NOK)	2	2	2
		• Inclui: Ajuste da folga da válvula		2	14100-KRE-850	Árvore Comando, Comp.	1	1	1
3	1111K8	Braço, Oscilante Válvula		3	14430-KRM-840	Braço, Oscilante Válvula	2	2	2
		Admissão(Uma)	0,9	4	14451-KRM-840	Eixo, Braço Oscilante	2	2	2
		• Nota: Mesmo tempo para duas unidades		5	14711-KRM-840	Válvula, Admissão	1	1	1
		• Inclui: Ajuste da folga da válvula		6	14721-KRM-840	Válvula, Escape	1	1	1
	1111K9	Braço, Oscilante Válvula		7	14751-KRM-840	Mola, Válvula	2	2	2
		Escape(Uma)	0,9	8	14771-KRM-840	Retentor, Mola Válvula	2	2	2
		• Nota: Mesmo tempo para duas unidades		9	14775-KRM-840	Assento, Mola Válvula	2	2	2
		• Inclui: Ajuste da folga da válvula		10	14781-MA6-000	Chaveta, Válvula	4	4	4
	1111L8	Braço, Oscilante		11	90012-KK3-830	Parafuso, Ajuste Válvula	2	2	2
		:Para 1 Veículo	0,9	12	90206-250-000	Porca, Ajuste Válvula	2	2	2
		• Inclui: Ajuste da folga da válvula		13	96100-60013-00	Rolamento, Radial Esferas, 6001	1	1	1
5	1111N0	Válvula, Admissão(Uma)	1,8								
		• Inclui: Retífica									
		• Exclui: Substituição da guia da válvula									
	1111P0	Válvula :Para 1 Veículo	2,0								
		• Inclui: Retífica									
		• Exclui: Substituição da guia da válvula									
6	1111N1	Válvula, Escape(Uma)	1,8								
+		• Inclui: Retífica									

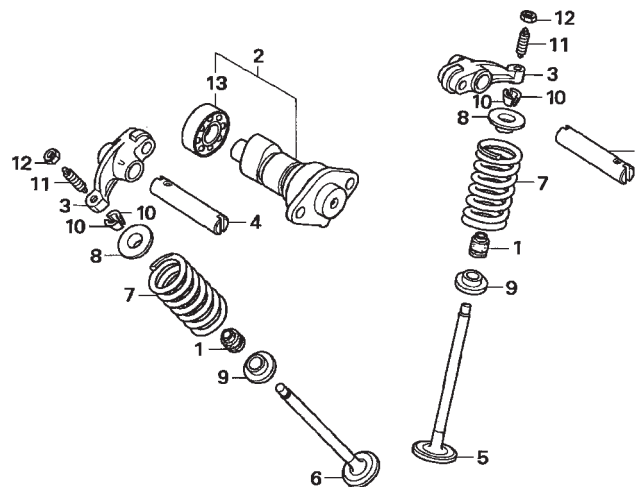
Ref. Nº	L.O.N.	Service Item	F.R.T.	Ref. Nº	Part. No.	Description	Reqd. Qty. NXR150			Serial No.	Note
							6	7	8		
2	111118	Camshaft 0.8		1	12209-GB4-681	Seal, Valve Stem (NOK)	2	2	2
		• Includes: Valve Clearance		2	14100-KRE-850	Camshaft Comp.	1	1	1
		Adjustment		3	14430-KRM-840	Arm Comp., Valve Rocker	2	2	2
3	1111K8	Arm, Intake Valve Rocker(One) 0.9		4	14451-KRM-840	Shaft, Rocker Arm	2	2	2
		• Note: Same Time For Two Units		5	14711-KRM-840	Valve, In.	1	1	1
		• Includes: Valve Clearance									
		Adjustment		6	14721-KRM-840	Valve, Ex.	1	1	1
	1111K9	Arm, Exhaust Valve Rocker(One) 0.9		7	14751-KRM-840	Spring, Valve	2	2	2
		• Note: Same Time For Two Units		8	14771-KRM-840	Retainer, Valve Spring	2	2	2
		• Includes: Valve Clearance		9	14775-KRM-840	Seat, Valve Spring	2	2	2
		Adjustment		10	14781-MA6-000	Cotter, Valve	4	4	4
	1111L8	Arm, Valve Rocker									
		:For 1 Vehicle 0.9		11	90012-KK3-830	Screw, Tappet Adjusting	2	2	2
		• Includes: Valve Clearance		12	90206-250-000	Nut, Tappet Adjusting	2	2	2
		Adjustment		13	96100-60013-00	Bearing, Radial Ball, 6001	1	1	1
5	1111N0	Valve, Intake(One) 1.8									
		• Includes: Refacing									
		• Excludes: Valve Guide									
		Replacement									
	1111P0	Valve :For 1 Vehicle 2.0									
		• Includes: Refacing									
		• Excludes: Valve Guide									
		Replacement									
6	1111N1	Valve, Exhaust(One) 1.8									
+		• Includes: Refacing									
No. de Ref.	NOMO.	Articulo de servicio	THLL	No. de Ref.	No. de pieza	Descripción	Cant. Req'd NXR150			No. de série	Note
							6	7	8		
2	111118	Arbol de Levas 0.8		1	12209-GB4-681	Sello Vastago Válvula (NOK)	2	2	2
		• Incluye: Ajustar la luz de válvula		2	14100-KRE-850	Arbol de Levas	1	1	1
3	1111K8	Balancin Admisión (Uno) 0.9		3	14430-KRM-840	Balancin Admisión	2	2	2
		• Nota: Mismo tiempo para		4	14451-KRM-840	Eje Balancin	2	2	2
		dos unidades		5	14711-KRM-840	Válvula Admisión	1	1	1
		• Incluye: Ajustar la luz de válvula									
	1111K9	Balancin Escape (Uno) 0.9		6	14721-KRM-840	Válvula Escape	1	1	1
		• Nota: Mismo tiempo para		7	14751-KRM-840	Resorte Válvula	2	2	2
		dos unidades		8	14771-KRM-840	Reten Fijo Resorte Válvula	2	2	2
		• Incluye: Ajustar la luz de válvula		9	14775-KRM-840	Asiento Válvula	2	2	2
	1111L8	Balancin		10	14781-MA6-000	Pasador de Válvula	4	4	4
		:Para 1 vehículo 0.9									
		• Incluye: Ajustar la luz de válvula		11	90012-KK3-830	Perno de Ajuste	2	2	2
5	1111N0	Válvula Admisión (Uno) 1.8		12	90206-250-000	Tuerca, de Ajuste	2	2	2
		• Incluye: Rectificación		13	96100-60013-00	Cojinete Acero Bolas, 6001	1	1	1
		• Excluye: Reemplazo de la guía									
		de válvula									
	1111P0	Válvula :Para 1 vehículo 2.0									
		• Incluye: Rectificación									
		• Excluye: Reemplazo de la guía									
		de válvula									
6	1111N1	Válvula Escape(Uno) 1.8									
+		• Incluye: Rectificación									

M-2

Árvore de Comando •
Válvulas

Camshaft • Valve

Arbol de Levas •
Valvulas



KREB-E0201

Ref. Nº	N.O.S.	Item de serviço	T.M.O.	Ref. Nº	Nº da peça	Descrição	Qtd. NXR150 6 7 8	Nº de série	Tipo
+ 6		• Exclui: Substituição da guia da válvula (1,8,9,10)							
7	1111P2	Mola e/ou Retentor Óleo Haste Válvula, Admissão(Uma)	1,6						
	1111P3	Mola e/ou Retentor Óleo Haste Válvula, Escape(Uma)	1,6						
	1111Q2	Mola e/ou Retentor Óleo Haste Válvula :Para 1 Veículo	1,7						
13	1111Q5	Rolamento, Árvore Comando	1,0						

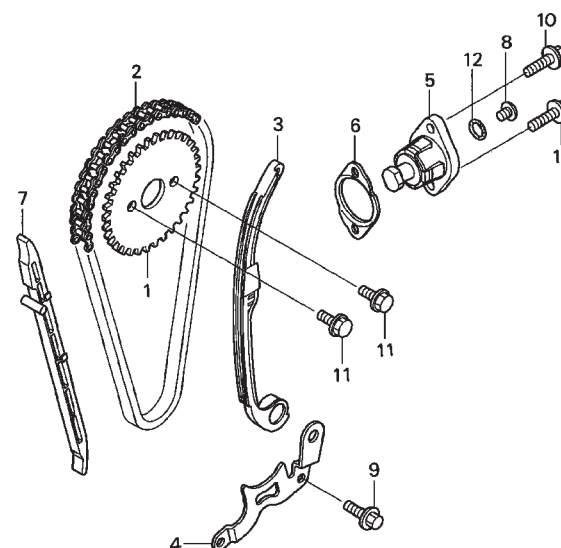
Ref. Nº	L.O.N.	Service Item	F.R.T.	Ref. Nº	Part. No.	Description	Reqd. Qty. NXR150 6 7 8	Serial No.	Note
+ 6		• Excludes: Valve Guide Replacement (1,8,9,10)							
7		1111P2 Spring And/Or Stem Seal, Intake Valve(One)	1.6						
		1111P3 Spring And/Or Stem Seal, Exhaust Valve(One)	1.6						
		1111Q2 Spring And/Or Stem Seal, Valve :For 1 Vehicle	1.7						
13		1111Q5 Bearing, Camshaft	1.0						
No. de Ref.	NOMO.	Articulo de servicio	THLL	No. de Ref.	No. de pieza	Descripción	Cant. Req'd NXR150 6 7 8	No. de série	Note
+ 6		• Excluye: Reemplazo de la guía de válvula (1,8,9,10)							
7		1111P2 Resorte y/o Sello Vastago Válvula Admisión (Uno)	1.6						
		1111P3 Resorte y/o Sello Vastago Válvula Escape (Uno)	1.6						
		1111Q2 Resorte y/o Sello Vastago Válvula :Para 1 vehículo	1.7						
13		1111Q5 Cojinete Arbol de Levas	1.0						

M-3

Corrente de Comando • Tensor

Cam Chain • Tensioner

Cadena de Levas • Tensionador

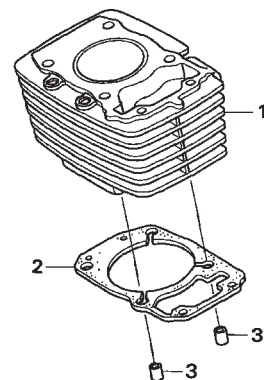


KREB-E0301

Ref. Nº	N.O.S.	Item de serviço	T.M.O.	Ref. Nº	Nº da peça	Descrição	Qtd. NXR150			Nº de série	Tipo
							6	7	8		
1	1111Q4	Pinhão, Comando	0,6	1	14321-KRM-840	Pinhão, Comando (34D)	1	1	1
2	110140	Corrente, Comando	1,2	2	14401-KCW-851	Corrente, Comando (94L) (BORG WARNER)	1	1	1
3	111130	Tensor, Corrente Comando	1,1	3	14510-KRM-305	Tensor, Corrente Comando	1	1	1
5	111133	Acionador, Tensor	0,2	4	14515-KRM-840	Placa, Fixação Tensor	1	1	1
7	111139	Guia, Corrente Comando	1,5	5	14520-KRM-874	Acionador, Tensor	1	1	1
				6	14560-KRM-840	Junta, Tensor Acionador	1	1	1
				7	14610-KRM-840	Guia, Corrente Comando	1	1	1
				8	90005-KRM-840	Parafuso, Phillips, 6x6	1	1	1
				9	90032-GHR-660	Parafuso, Flange, 6x16	1	1	1
				10	90040-GHR-690	Parafuso, Flange, 6x22	2	2	2
				11	90083-KRM-840	Parafuso, 5mm	2	2	2
				12	91306-KRM-840	Anel, Vedação, 1,5x9,5	1	1	1

Ref. Nº	L.O.N.	Service Item	F.R.T.	Ref. Nº	Part. No.	Description	Regd. Qty. NXR150			Serial No.	Note
							6	7	8		
1	1111Q4	Sprocket, Cam	0.6	1	14321-KRM-840	Sprocket, Cam (34T)	1	1	1
2	110140	Chain, Cam	1.2	2	14401-KCW-851	Chain, Cam (94L)(BORG WARNER)	1	1	1
3	111130	Tensioner, Cam Chain	1.1	3	14510-KRM-305	Tensioner Assy., Cam Chain	1	1	1
5		(6)		4	14515-KRM-840	Plate, Tensioner Setting	1	1	1
	111133	Lifter, Tensioner	0.2	5	14520-KRM-874	Lifter Assy., Tensioner	1	1	1
7	111139	Guide, Cam Chain	1.5								
				6	14560-KRM-840	Gasket, Tensioner Lifter	1	1	1
				7	14610-KRM-840	Guide, Cam Chain	1	1	1
				8	90005-KRM-840	Screw, Pan, 6x6	1	1	1
				9	90032-GHR-660	Bolt, Flange, 6x16	1	1	1
				10	90040-GHR-690	Bolt, Flange, 6x22	2	2	2
				11	90083-KRM-840	Bolt, Knock, 5mm	2	2	2
				12	91306-KRM-840	O-Ring, 1.5x9.5	1	1	1
No. de Ref.	NOMO.	Articulo de servicio	THLL	No. de Ref.	No. de pieza	Descripción	Cant. Regd NXR150			No. de série	Note
							6	7	8		
1	1111Q4	Pini6n	0,6	1	14321-KRM-840	Pini6n (34T)	1	1	1
2	110140	Cadena de Levas	1,2	2	14401-KCW-851	Cadena de Levas (94L) (BORG WARNER)	1	1	1
3	111130	Tensionador Cadena de Levas	1,1	3	14510-KRM-305	Tensionador Cadena de Levas	1	1	1
5		(6)		4	14515-KRM-840	Placa Fijaci6n Tensionador	1	1	1
	111133	Acionador Cadena de Levas	0,2	5	14520-KRM-874	Acionador Cadena de Levas	1	1	1
7	111139	Guia Cadena de Levas	1,5								
				6	14560-KRM-840	Empaquetadura, Tensor Acionador	1	1	1
				7	14610-KRM-840	Guia Cadena de Levas	1	1	1
				8	90005-KRM-840	Tornillo Phillips, 6x6	1	1	1
				9	90032-GHR-660	Perno, Reborde, 6x16	1	1	1
				10	90040-GHR-690	Perno, Reborde, 6x22	2	2	2
				11	90083-KRM-840	Perno, 5mm	2	2	2
				12	91306-KRM-840	Anillo O, 1,5x9,5	1	1	1

M-4
Cilindro
Cylinder
Cilindro

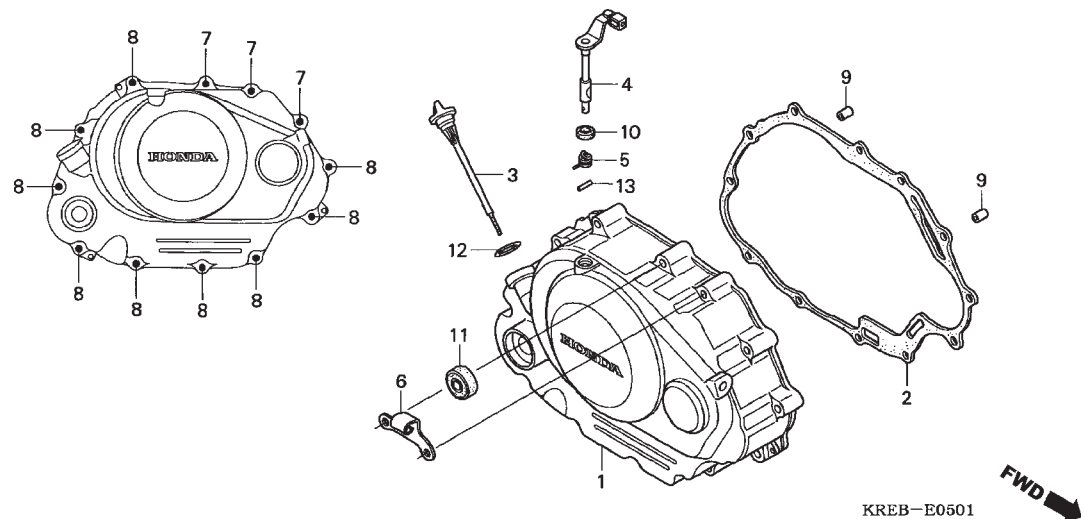


KREB—E0401

Ref. Nº	N.O.S.	Item de serviço	T.M.O.	Ref. Nº	Nº da peça	Descrição	Qtd. NXR150			Nº de série	Tipo
							6	7	8		
1	1111A5	Cilindro	1,8	1	12100-KPT-A00	Cilindro, Comp.	1	1	1
2	111102	Junta, Cilindro	1,7	2	12191-KSP-910	Junta, Cilindro	1	1	1
				3	90703-KRM-840	Pino, Guia, 10x12	2	2	2

Ref. Nº	L.O.N.	Service Item	F.R.T.	Ref. Nº	Part. No.	Description	Regd. Qty. NXR150			Serial No.	Note
							6	7	8		
1	1111A5	Cylinder	1.8	1	12100-KPT-A00	Cylinder Comp.	1	1	1
2	111102	Gasket, Cylinder	1.7	2	12191-KSP-910	Gasket, Cylinder	1	1	1
				3	90703-KRM-840	Dowel Pin, 10x12	2	2	2
No. de Ref.	NOMO.	Articulo de servicio	THLL	No. de Ref.	No. de pieza	Descripción	Cant. Regd NXR150			No. de série	Note
							6	7	8		
1	1111A5	Cilindro	1,8	1	12100-KPT-A00	Cilindro	1	1	1
2	111102	Empaquetadura, Cilindro	1,7	2	12191-KSP-910	Empaquetadura, Cilindro	1	1	1
				3	90703-KRM-840	Espiga, 10x12	2	2	2

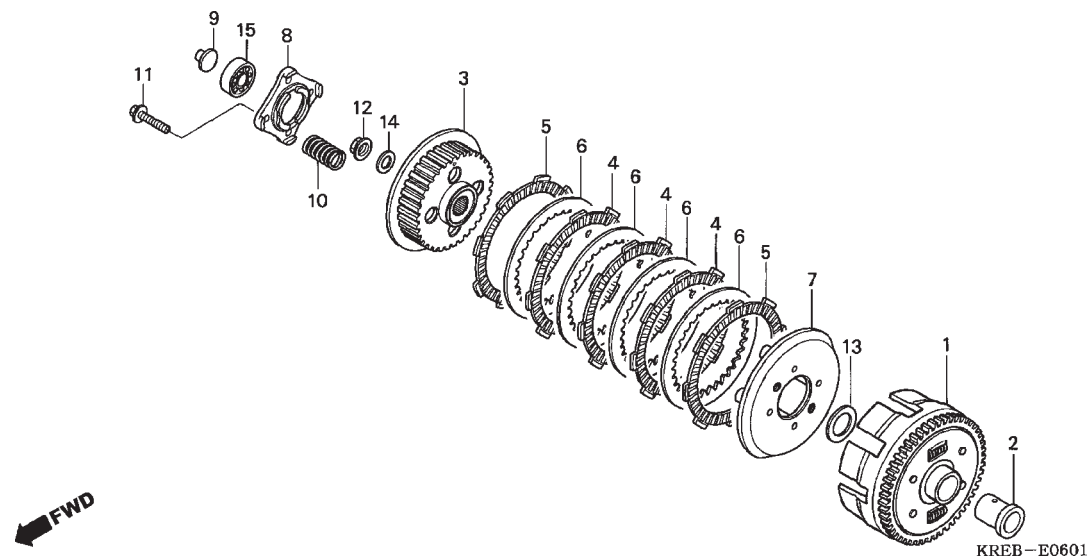
M-5
Tampa Lateral Direita
Right Crankcase
Cover
Cubierta Lateral
Derecha



Ref. Nº	N.O.S.	Item de serviço	T.M.O.	Ref. Nº	Nº da peça	Descrição	Qtd. NXR150			Nº de série	Tipo
							6	7	8		
1	110159	Tampa, Lateral :Direita	0,6	1	11330-KRM-840	Tampa Comp., Lateral Direita	1	1	1	KSBR,KS2LA,KS3LA
2	110158	Junta, Tampa Lateral :Direita	0,5		11330-KRM-850	1	1	1	ESBR,ESDBR,ESD2LA,ESD3LA, ES2LA,ES3LA
4	2121A7	Alavanca, Embreagem	0,6	2	11393-KRM-840	Junta, Tampa Lateral Direita	1	1	1
11	112105	Vedador Óleo, Sistema de Partida	0,5	3	15651-KPT-A00	Medidor, Nível Óleo	1	1	1
				4	22810-KRM-840	Alavanca Comp., Embreagem	1	1	1
				5	22815-KPS-900	Mola, Alavanca Embreagem	1	1	1
				6	22821-KRM-840	Receptor, Cabo Embreagem	1	1	1
				7	90040-GHR-720	Parafuso, Flange, 6x30	3	3	3
				8	90040-GHR-760	Parafuso, Flange, 6x40	9	9	9
				9	90702-KRM-840	Pino, Guia, 8x14	2	2	2
				10	91202-KRM-841	Vedador, Óleo, 12x18x4	1	1	1
				11	91204-KRM-841	Vedador, Óleo, 16x28x7	1	1	1	KSBR,KS2LA,KS3LA
				12	91307-KRM-840	Anel, Vedação, 18x3	1	1	1
				13	94305-30102	Pino, Pressão, 3x10	1	1	1

Ref. Nº	L.O.N.	Service Item	F.R.T.	Ref. Nº	Part. No.	Description	Reqd. Qty. NXR150			Serial No.	Note
							6	7	8		
1	110159	Cover, Crankcase :Right	0.6	1	11330-KRM-840	Cover Comp., R. Crankcase	1	1	1	KSBR,KS2LA,KS3LA
2	110158	Gasket, Crankcase Cover :Right	0.5		11330-KRM-850	1	1	1	ESBR,ESDBR,ESD2LA,ESD3LA,
4		(5)									ES2LA,ES3LA
	2121A7	Lever, Clutch	0.6	2	11393-KRM-840	Gasket, R. Crankcase Cover	1	1	1
11	112105	Oil Seal, Kick Starter Spindle	0.5	3	15651-KPT-A00	Gauge, Oil Level	1	1	1
				4	22810-KRM-840	Lever Comp., Clutch	1	1	1
				5	22815-KPS-900	Spring, Clutch Lever	1	1	1
				6	22821-KRM-840	Receiver, Clutch Cable	1	1	1
				7	90040-GHR-720	Bolt, Flange, 6x30	3	3	3
				8	90040-GHR-760	Bolt, Flange, 6x40	9	9	9
				9	90702-KRM-840	Dowel Pin, 8x14	2	2	2
				10	91202-KRM-841	Oil Seal, 12x18x4	1	1	1
				11	91204-KRM-841	Oil Seal, 16x28x7	1	1	1	KSBR,KS2LA,KS3LA
				12	91307-KRM-840	O-Ring, 18x3	1	1	1
				13	94305-30102	Pin, Spring, 3x10	1	1	1
No. de Ref.	NOMO.	Articulo de servicio	THLL	No. de Ref.	No. de pieza	Descripción	Cant. Req'd NXR150			No. de série	Note
							6	7	8		
1	110159	Cubierta Lateral :Derecho	0,6	1	11330-KRM-840	Cubierta Lateral Derecha	1	1	1	KSBR,KS2LA,KS3LA
2	110158	Empaquetadura Cáster			11330-KRM-850	1	1	1	ESBR,ESDBR,ESD2LA,ESD3LA,
4		Cubierta :Derecho	0,5								ES2LA,ES3LA
		(5)		2	11393-KRM-840	Empaquetadura Cubierta Lateral					
	2121A7	Palanca, Embrague	0,6			Derecha	1	1	1
11	112105	Sello de Aceite, Arranque de Pie	0,5	3	15651-KPT-A00	Indicador Nivel Aceite	1	1	1
				4	22810-KRM-840	Ens Palanca, Embrague	1	1	1
				5	22815-KPS-900	Resorte Palanca Embrague	1	1	1
				6	22821-KRM-840	Receptor Cable Embrague	1	1	1
				7	90040-GHR-720	Perno, Reborde, 6x30	3	3	3
				8	90040-GHR-760	Perno, Reborde, 6x40	9	9	9
				9	90702-KRM-840	Espiga, 8x14	2	2	2
				10	91202-KRM-841	Sello de Aceite, 12x18x4	1	1	1
				11	91204-KRM-841	Sello de Aceite, 16x28x7	1	1	1	KSBR,KS2LA,KS3LA
				12	91307-KRM-840	Anillo O, 18x3	1	1	1
				13	94305-30102	Pasador de Aletas, 3x10	1	1	1

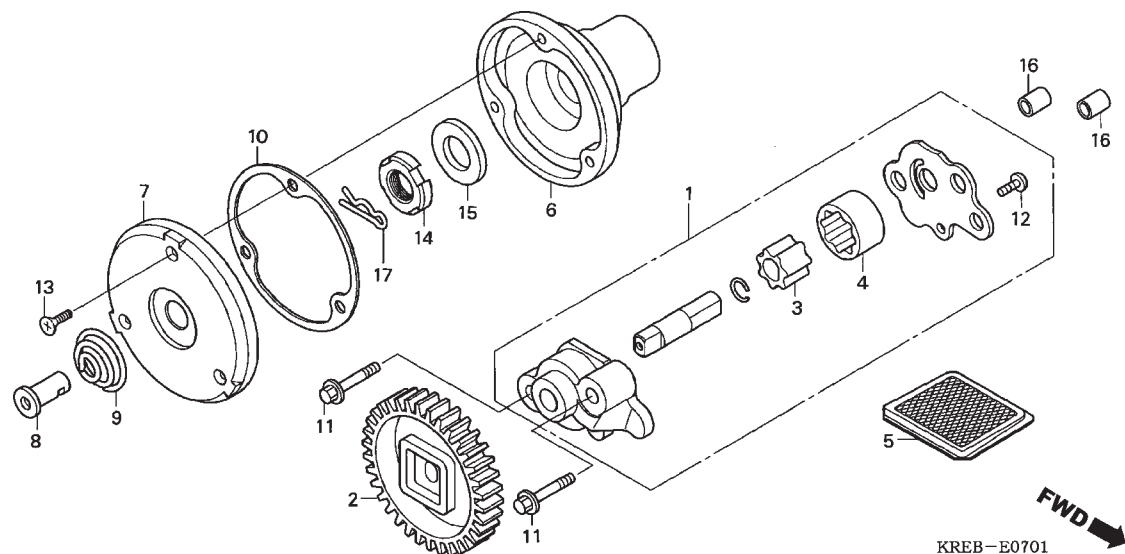
M-6
Embreagem
Clutch
Embrague



Ref. Nº	N.O.S.	Item de serviço	T.M.O.	Ref. Nº	Nº da peça	Descrição	Qtd. NXR150			Nº de série	Tipo
							6	7	8		
1	2121A0	Carcaça Externa, Embreagem	0,9	1	22100-KRM-840	Carcaça Externa, Embreagem	1	1	1	KSBR,KS2LA,KS3LA
3	212112	Embreagem, Central	0,9		22100-KRM-851	1	1	1	ESBR,ESDBR,ESD2LA,ESD3LA,ES2LA,ES3LA
5	2121A1	Disco, Fricção Embreagem	0,9	2	22115-KRM-840	Guia, Embreagem Externa	1	1	1
		• Nota: Mesmo tempo para duas unidades ou mais		3	22120-KRM-840	Embreagem, Central	1	1	1
9	2121B6	Haste, Acionamento Embreagem	0,5	4	22201-KPM-850	Disco, Fricção Embreagem (4x8x45)	3	3	3
10	212107	Mola, Embreagem	0,6	5	22201-MR8-000	Disco, Fricção Embreagem	2	2	2
		• Nota: Mesmo tempo para duas unidades ou mais		6	22321-KPS-900	Placa, Embreagem	4	4	4
				7	22355-KRM-840	Placa, Pressão Embreagem	1	1	1
				8	22361-KPK-900	Placa, Acionamento Embreagem	1	1	1
				9	22366-KRM-840	Haste, Acionamento Embreagem	1	1	1
				10	22401-KRM-840	Mola, Embreagem	4	4	4
				11	90008-KRM-840	Parafuso, Flange, 6x25	4	4	4
				12	90202-KRM-840	Porca, Flange Especial, 14mm	1	1	1
				13	90401-KRM-840	Arruela, Lisa, 17mm	1	1	1
				14	90501-KPT-A00	Arruela, 14, 1x29x2,8	1	1	1
				15	91013-KRM-840	Rolamento, Radial Esferas, 6003	1	1	1

Ref. Nº	L.O.N.	Service Item	F.R.T.	Ref. Nº	Part. No.	Description	Reqd. Qty. NXR150			Serial No.	Note
							6	7	8		
1	2121A0	Outer, Clutch	0.9	1	22100-KRM-840	Outer Comp., Clutch	1	1	1	KSBR,KS2LA,KS3LA
3	212112	Center, Clutch	0.9		22100-KRM-851	1	1	1	ESBR,ESDBR,ESD2LA,ESD3LA,
5		(4,6,7)									ES2LA,ES3LA
	2121A1	Disc, Clutch Friction	0.9	2	22115-KRM-840	Guide, Clutch Outer	1	1	1
		• Note: Same Time For Two Units		3	22120-KRM-840	Center, Clutch	1	1	1
		or More		4	22201-KPM-850	Disk, Clutch Friction (4x8x45)	3	3	3
9	2121B6	Rod, Clutch Lifter	0.5	5	22201-MR8-000	Disk, Clutch Friction	2	2	2
10	212107	Spring, Clutch	0.6								
		• Note: Same Time For Two Units		6	22321-KPS-900	Plate, Clutch	4	4	4
		or More		7	22355-KRM-840	Plate, Clutch Pressure	1	1	1
				8	22361-KPK-900	Plate, Clutch Lifter	1	1	1
				9	22366-KRM-840	Rod, Clutch Lifter	1	1	1
				10	22401-KRM-840	Spring, Clutch	4	4	4
				11	90008-KRM-840	Bolt, Flange, 6x25	4	4	4
				12	90202-KRM-840	Nut, Special Flange, 14mm	1	1	1
				13	90401-KRM-840	Washer, Plain, 17mm	1	1	1
				14	90501-KPT-A00	Washer, 14.1x29x2.8	1	1	1
				15	91013-KRM-840	Bearing, Ball Radial, 6003	1	1	1
No. de Ref.	NOMO.	Articulo de servicio	THLL	No. de Ref.	No. de pieza	Descripción	Cant. Req'd NXR150			No. de série	Note
							6	7	8		
1	2121A0	Exterior Embrague	0,9	1	22100-KRM-840	Comp. Exterior Embrague	1	1	1	KSBR,KS2LA,KS3LA
3	212112	Embrague Centrale	0,9		22100-KRM-851	1	1	1	ESBR,ESDBR,ESD2LA,ESD3LA,
5		(4,6,7)									ES2LA,ES3LA
	2121A1	Disco Fricción Embrague	0,9	2	22115-KRM-840	Guia Embrague Exterior	1	1	1
		• Nota: Mismo tiempo para		3	22120-KRM-840	Embrague Centrale	1	1	1
		dos o más unidades		4	22201-KPM-850	Disco Fricción Embrague (4x8x45)	3	3	3
9	2121B6	Pino Acionamiento, Embrague	0,5	5	22201-MR8-000	Disco Fricción Embrague	2	2	2
10	212107	Resorte, Embrague	0,6								
		• Nota: Mismo tiempo para		6	22321-KPS-900	Placa, Embrague	4	4	4
		dos o más unidades		7	22355-KRM-840	Placa, Presión Embrague	1	1	1
				8	22361-KPK-900	Placa, Acionamiento Embrague	1	1	1
				9	22366-KRM-840	Pino Acionamiento, Embrague	1	1	1
				10	22401-KRM-840	Resorte, Embrague	4	4	4
				11	90008-KRM-840	Perno, Reborde, 6x25	4	4	4
				12	90202-KRM-840	Tuerca Reborde Especial, 14mm	1	1	1
				13	90401-KRM-840	Arandela, Sencilla, 17mm	1	1	1
				14	90501-KPT-A00	Arandela, 14,1x29x2,8	1	1	1
				15	91013-KRM-840	Cojinete Acero Bolas, 6003	1	1	1

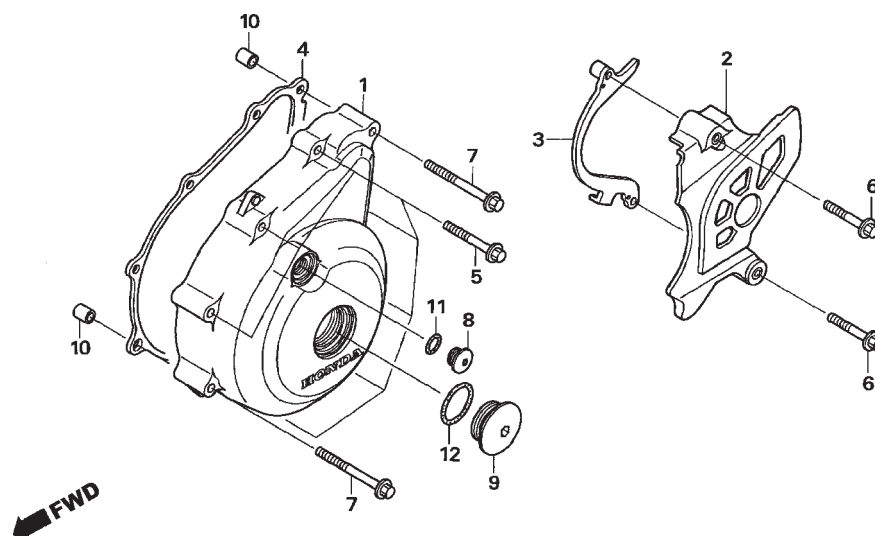
M-7
Bomba de Óleo
Oil Pump
Bomba de Aceite



Ref. N°	N.O.S.	Item de serviço	T.M.O.	Ref. N°	N° da peça	Descrição	Qtd. NXR150			N° de série	Tipo
							6	7	8		
1	113105	Bomba Óleo, Comp.	0,6	1	15100-KPT-A00	Bomba Óleo, Comp.	1	1	1
2	1131B8	Engrenagem, Bomba Óleo	0,5	2	15130-KRM-840	Engrenagem Comp., Bomba Óleo (34D) .	1	1	1
3		(4)		3	15331-KPT-A00	Rotor, Interno Bomba Óleo	1	1	1
	1131C7	Rotor, Bomba Óleo	0,6	4	15332-KRM-840	Rotor, Externo Bomba Óleo	1	1	1
		• Nota: Mesmo tempo para duas unidades		5	15421-KSP-910	Tela, Filtro Óleo	1	1	1
5	1131B5	Tela, Filtro Óleo	0,5	6	15430-KSP-910	Rotor, Filtro Óleo	1	1	1
6	1101L0	Rotor, Filtro Óleo	0,7	7	15436-KRM-840	Tampa, Rotor Filtro Óleo	1	1	1
7	1101L1	Tampa, Rotor Filtro Óleo	0,6	8	15441-KPS-900	Pino, Acionamento	1	1	1
				9	15446-KPS-900	Mola, Pino Acionamento	1	1	1
				10	15459-KRM-840	Junta, Tampa Filtro Óleo	1	1	1
				11	90032-GHR-740	Parafuso, Flange, 6x35	2	2	2
				12	90106-GHR-J20	Parafuso, Fixação, 4x8	1	1	1
					93901-34120	1	1	1
				13	90112-KPS-900	Parafuso, Phillips, 5x12	3	3	3
				14	90231-KRM-840	Porca, Trava, 14mm	1	1	1
				15	90432-KPT-A00	Arruela, 14,2x26x3	1	1	1
				16	90702-KRM-840	Pino, Guia, 8x14	2	2	2
				17	90751-KPS-900	Pino, Trava, 8mm	1	1	1

Ref. Nº	L.O.N.	Service Item	F.R.T.	Ref. Nº	Part. No.	Description	Reqd. Qty. NXR150			Serial No.	Note
							6	7	8		
1	113105	Pump Assy., Oil	0.6	1	15100-KPT-A00	Pump Assy., Oil	1	1	1
2	1131B8	Gear, Oil Pump Drive	0.5	2	15130-KRM-840	Gear Comp., Oil Pump Drive (34T)	1	1	1
3		(4)		3	15331-KPT-A00	Rotor, Oil Pump Inner	1	1	1
	1131C7	Rotor, Oil Pump	0.6	4	15332-KRM-840	Rotor, Oil Pump Outer	1	1	1
		• Note: Same Time For Two Units		5	15421-KSP-910	Screen, Oil Filter	1	1	1
5	1131B5	Screen, Oil Filter	0.5	6	15430-KSP-910	Rotor, Oil Filter	1	1	1
6	1101L0	Rotor, Oil Filter	0.7	7	15436-KRM-840	Cap, Oil Filter Rotor	1	1	1
7	1101L1	Cap, Oil Filter Rotor	0.6	8	15441-KPS-900	Through, Oil	1	1	1
				9	15446-KPS-900	Spring, Oil Through	1	1	1
				10	15459-KRM-840	Gasket, Oil Filter Cap	1	1	1
				11	90032-GHR-740	Bolt, Flange, 6x35	2	2	2
				12	90106-GHR-J20	Screw, Tapping, 4x8	1	1	1
					93901-34120	1	1	1
				13	90112-KPS-900	Screw, Oval, 5x12	3	3	3
				14	90231-KRM-840	Nut, Lock, 14mm	1	1	1
				15	90432-KPT-A00	Washer, 14.2x26x3	1	1	1
				16	90702-KRM-840	Dowel Pin, 8x14	2	2	2
				17	90751-KPS-900	Pin, Lock, 8mm	1	1	1
No. de Ref.	NOMO.	Articulo de servicio	THLL	No. de Ref.	No. de pieza	Descripción	Cant. Req'd NXR150			No. de série	Note
							6	7	8		
1	113105	Ens Bomba Aceite	0,6	1	15100-KPT-A00	Ens Bomba Aceite	1	1	1
2	1131B8	Engranaje, Bomba Aceite	0,5	2	15130-KRM-840	Engranaje, Bomba Aceite (34D)	1	1	1
3		(4)		3	15331-KPT-A00	Rotor Interior Bomba Aceite	1	1	1
	1131C7	Rotor Bomba Aceite	0,6	4	15332-KRM-840	Rotor Exterior Bomba Aceite	1	1	1
		• Nota: Mismo tiempo para dos unidades		5	15421-KSP-910	Malla Filtro Aceite	1	1	1
5	1131B5	Malla Filtro Aceite	0,5	6	15430-KSP-910	Rotor Filtro Aceite	1	1	1
6	1101L0	Rotor Filtro Aceite	0,7	7	15436-KRM-840	Tapa Rotor Filtro Aceite	1	1	1
7	1101L1	Tapa Rotor Filtro Aceite	0,6	8	15441-KPS-900	Filtro Aceite	1	1	1
				9	15446-KPS-900	Resorte Filtro Aceite	1	1	1
				10	15459-KRM-840	Empaquetadura Tapa Filtro Aceite	1	1	1
				11	90032-GHR-740	Perno, Reborde, 6x35	2	2	2
				12	90106-GHR-J20	Perno Fijación, 4x8	1	1	1
					93901-34120	1	1	1
				13	90112-KPS-900	Perno Phillips, 5x12	3	3	3
				14	90231-KRM-840	Tuerca Traba, 14mm	1	1	1
				15	90432-KPT-A00	Arandela, 14,2x26x3	1	1	1
				16	90702-KRM-840	Espiga, 8x14	2	2	2
				17	90751-KPS-900	Espiga Traba, 8mm	1	1	1

M-8
Tampa Lateral Esquerda
Left Crankcase Cover
Cubierta Lateral Izquierda

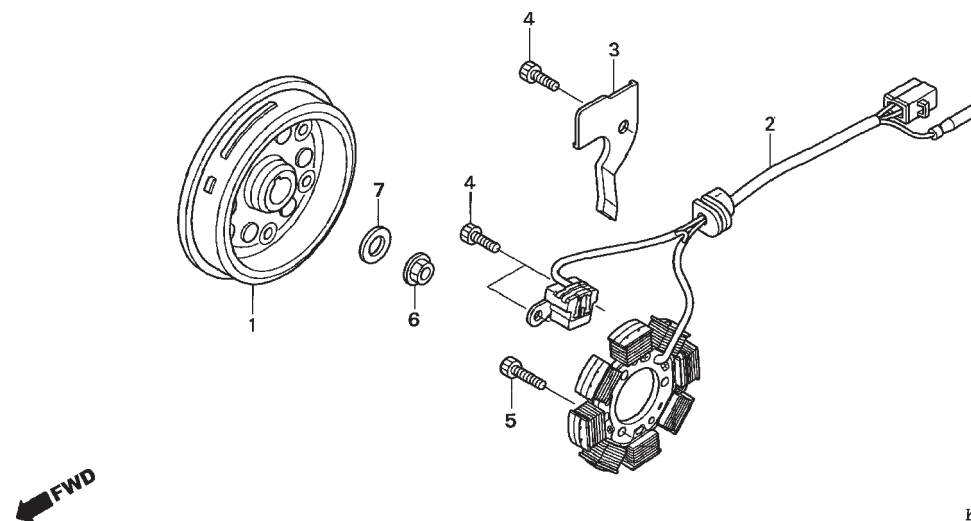


KREB-E0801

Ref. Nº	N.O.S.	Item de serviço	T.M.O.	Ref. Nº	Nº da peça	Descrição	Qtd. NXR150			Nº de série	Tipo
							6	7	8		
1	1101A6	Tampa, Lateral :Esquerda	0,4	1	11341-KRM-840	Tampa, Lateral Esquerda	1	1	1
2	1101B0	Tampa, Lateral : Traseira Esquerda ..	0,1	2	11360-KPT-A00	Tampa Comp., Traseira Esquerda	1	1	1
4	1101A3	Junta, Tampa Lateral :Esquerda	0,3	3	11365-KPT-A00	Guia Comp., Corrente Transmissão	1	1	1
				4	11395-KRM-840	Junta, Tampa Lateral Esquerda	1	1	1
				5	90040-GHR-740	Parafuso, Flange, 6x35	7	7	7
				6	90040-GHR-760	Parafuso, Flange, 6x40	2	2	2
				7	90040-GHR-770	Parafuso, Flange, 6x45	2	2	2
				8	90084-KPS-900	Tampa, 14mm	1	1	1
				9	90087-KRM-840	Tampa, 32mm	1	1	1
				10	90702-KRM-840	Pino, Guia, 8x14	2	2	2
				11	91303-KRM-840	Anel, Vedação, 13,8x2,5	1	1	1
				12	91305-KRM-840	Anel, Vedação, 31,7x2,4	1	1	1

Ref. Nº	L.O.N.	Service Item	F.R.T.	Ref. Nº	Part. No.	Description	Regd. Qty. NXR150			Serial No.	Note
							6	7	8		
1	1101A6	Cover, Crankcase :Left	0.4	1	11341-KRM-840	Cover, L. Crankcase	1	1	1
2	1101B0	Cover, Crankcase :Left Rear	0.1	2	11360-KPT-A00	Cover Comp., L. Rr.	1	1	1
4	1101A3	Gasket, Crankcase Cover :Left	0.3	3	11365-KPT-A00	Guide Comp., Drive Chain	1	1	1
				4	11395-KRM-840	Gasket, L. Cover	1	1	1
				5	90040-GHR-740	Bolt, Flange, 6x35	7	7	7
				6	90040-GHR-760	Bolt, Flange, 6x40	2	2	2
				7	90040-GHR-770	Bolt, Flange, 6x45	2	2	2
				8	90084-KPS-900	Cap, 14mm	1	1	1
				9	90087-KRM-840	Cap, 32mm	1	1	1
				10	90702-KRM-840	Dowel Pin, 8x14	2	2	2
				11	91303-KRM-840	O-Ring, 13.8x2.5	1	1	1
				12	91305-KRM-840	O-Ring, 31.7x2.4	1	1	1
No. de Ref.	NOMO.	Articulo de servicio	THLL	No. de Ref.	No. de pieza	Descripción	Cant. Regd NXR150			No. de série	Note
							6	7	8		
1	1101A6	Cubierta Lateral: Izquierdo	0,4	1	11341-KRM-840	Cubierta Lateral Izquierda	1	1	1
2	1101B0	Cubierta Lateral		2	11360-KPT-A00	Cubierta Trasera Izquierda	1	1	1
		: Trasero Izquierdo	0,1	3	11365-KPT-A00	Guía Cadena Transmisión	1	1	1
4	1101A3	Empaquetadura Cáster		4	11395-KRM-840	Empaquetadura, Cubierta Izquierda	1	1	1
		Cubierta :Izquierdo	0,3	5	90040-GHR-740	Perno, Reborde, 6x35	7	7	7
				6	90040-GHR-760	Perno, Reborde, 6x40	2	2	2
				7	90040-GHR-770	Perno, Reborde, 6x45	2	2	2
				8	90084-KPS-900	Cubierta, 14mm	1	1	1
				9	90087-KRM-840	Cubierta, 32mm	1	1	1
				10	90702-KRM-840	Espiga, 8x14	2	2	2
				11	91303-KRM-840	Anillo O, 13,8x2,5	1	1	1
				12	91305-KRM-840	Anillo O, 31,7x2,4	1	1	1

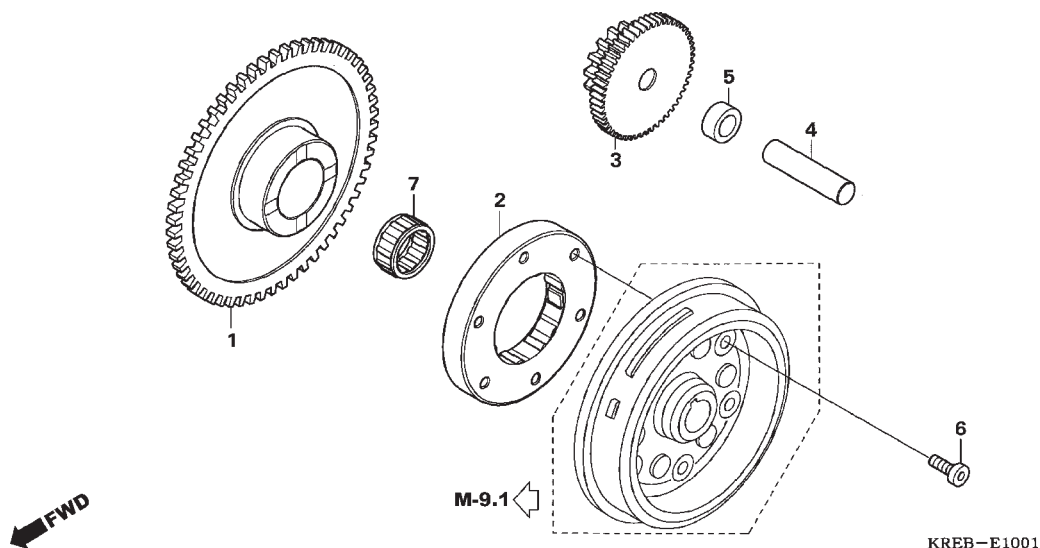
M-9
Gerador
Generator
Generador



Ref. Nº	N.O.S.	Item de serviço	T.M.O.	Ref. Nº	Nº da peça	Descrição	Qtd. NXR150			Nº de série	Tipo
							6	7	8		
1	613105	Rotor ou Gerador	0,6	1	31110-KRM-841	Gerador, Comp.	1	1	1	KSBR,KS2LA,KS3LA
2	6131A3	Estator	0,6		31110-KRM-851	1	1	1	ESBR,ESDBR,ESD2LA,ESD3LA,ES2LA,ES3LA
				2	31120-KRE-851	Estator, Comp.	1	1	1
				3	32111-KSP-910	Presilha, Fiação	1	1	1
				4	90009-KRM-840	Parafuso, Allen, 6x16	3	3	3
				5	90010-KRM-840	Parafuso, Allen, 6x22	3	3	3
				6	90201-KRM-840	Porca, Flange, 14mm	1	1	1
				7	90501-KPT-A00	Arruela, 14,1x29x2,8	1	1	1

Ref. Nº	L.O.N.	Service Item	F.R.T.	Ref. Nº	Part. No.	Description	Regd. Qty. NXR150			Serial No.	Note
							6	7	8		
1	613105	Rotor or Flywheel	0.6	1	31110-KRM-841	Flywheel Comp.	1	1	1	KSBR,KS2LA,KS3LA
2	6131A3	Stator	0.6		31110-KRM-851	1	1	1	ESBR,ESDBR,ESD2LA,ESD3LA, ES2LA,ES3LA
				2	31120-KRE-851	Stator Comp.	1	1	1
				3	32111-KSP-910	Clamper, A.C. Generator Cord	1	1	1
				4	90009-KRM-840	Bolt, Socket, 6x16	3	3	3
				5	90010-KRM-840	Bolt, Socket, 6x22	3	3	3
				6	90201-KRM-840	Nut, Flange, 14mm	1	1	1
				7	90501-KPT-A00	Washer, 14.1x29x2.8	1	1	1
No. de Ref.	NOMO.	Articulo de servicio	THLL	No. de Ref.	No. de pieza	Descripción	Cant. Regd NXR150			No. de série	Note
							6	7	8		
1	613105	Rotor o Generador	0,6	1	31110-KRM-841	Generador Comp.	1	1	1	KSBR,KS2LA,KS3LA
2	6131A3	Estator	0,6		31110-KRM-851	1	1	1	ESBR,ESDBR,ESD2LA,ESD3LA, ES2LA,ES3LA
				2	31120-KRE-851	Ens Estator	1	1	1
				3	32111-KSP-910	Presilla Alambraje	1	1	1
				4	90009-KRM-840	Perno, Allen, 6x16	3	3	3
				5	90010-KRM-840	Perno, Allen, 6x22	3	3	3
				6	90201-KRM-840	Tuerca, Reborde, 14mm	1	1	1
				7	90501-KPT-A00	Arandela, 14,1x29x2,8	1	1	1

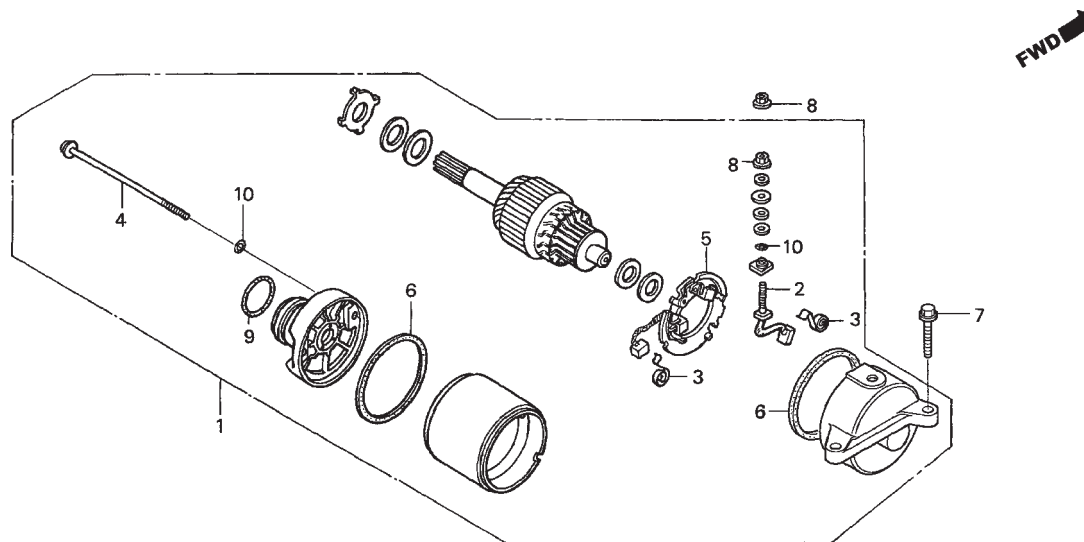
M-10
Embreagem da
Partida
Starting Clutch
Motor de Arranque
del Embrague



Ref. Nº	N.O.S.	Item de serviço	T.M.O.	Ref. Nº	Nº da peça	Descrição	Qtd. NXR150			Nº de série	Tipo
							6	7	8		
1	612120	Engrenagem, Motor Partida	0,5	1	28110-KRM-850	Engrenagem, Motor Partida (58D)	1	1	1	ESBR,ESDBR,ESD2LA,ESD3LA,ES2LA,ES3LA
2	612131	Carcaça, Externa Embreagem Partida	0,6	2	28120-KRM-851	Carcaça, Externa Embreagem Partida ...	1	1	1	ESBR,ESDBR,ESD2LA,ESD3LA,ES2LA,ES3LA
3	612125	Engrenagem, Redução Partida	0,3	3	28131-KRM-850	Engrenagem, Redução Partida (15/53D)	1	1	1	ESBR,ESDBR,ESD2LA,ESD3LA,ES2LA,ES3LA
				4	28132-KPS-900	Eixo, Engrenagem Redução	1	1	1	ESBR,ESDBR,ESD2LA,ESD3LA,ES2LA,ES3LA
				5	28133-KRM-850	Bucha, Redução Partida	1	1	1	ESBR,ESDBR,ESD2LA,ESD3LA,ES2LA,ES3LA
				6	90085-KRM-850	Parafuso, Allen, 6mm	6	6	6	ESBR,ESDBR,ESD2LA,ESD3LA,ES2LA,ES3LA
				7	91071-KRM-851	Rolamento, Agulhas, 22x29x16,8	1	1	1	ESBR,ESDBR,ESD2LA,ESD3LA,ES2LA,ES3LA

Ref. Nº	L.O.N.	Service Item	F.R.T.	Ref. Nº	Part. No.	Description	Reqd. Qty. NXR150 6 7 8	Serial No.	Note
1	612120	Gear, Starter Driven	0.5	1	28110-KRM-850	Gear, Starter Driven (58T)	1 1 1	ESBR,ESDBR,ESD2LA,ESD3LA, ES2LA,ES3LA
2	612131	Outer, Starting Clutch	0.6	2	28120-KRM-851	Outer Comp., Starting Clutch	1 1 1	ESBR,ESDBR,ESD2LA,ESD3LA, ES2LA,ES3LA
3	612125	Gear, Starter Reduction	0.3	3	28131-KRM-850	Gear, Starter Reduction (15/53T)	1 1 1	ESBR,ESDBR,ESD2LA,ESD3LA, ES2LA,ES3LA
				4	28132-KPS-900	Shaft, Reduction Gear	1 1 1	ESBR,ESDBR,ESD2LA,ESD3LA, ES2LA,ES3LA
				5	28133-KRM-850	Collar, Starter Reduction	1 1 1	ESBR,ESDBR,ESD2LA,ESD3LA, ES2LA,ES3LA
				6	90085-KRM-850	Bolt, Socket, 6mm	6 6 6	ESBR,ESDBR,ESD2LA,ESD3LA, ES2LA,ES3LA
				7	91071-KRM-851	Bearing, Needle, 22x29x16.8	1 1 1	ESBR,ESDBR,ESD2LA,ESD3LA, ES2LA,ES3LA
No. de Ref.	NOMO.	Articulo de servicio	THLL	No. de Ref.	No. de pieza	Descripción	Cant. Reqd NXR150 6 7 8	No. de série	Note
1	612120	Engranaje Arranque	0,5	1	28110-KRM-850	Engranaje Arranque (58D)	1 1 1	ESBR,ESDBR,ESD2LA,ESD3LA, ES2LA,ES3LA
2	612131	Cubierta Embrague Arranque	0,6	2	28120-KRM-851	Cubierta Embrague Arranque	1 1 1	ESBR,ESDBR,ESD2LA,ESD3LA, ES2LA,ES3LA
3	612125	Engranaje Arranque Reducción	0,3	3	28131-KRM-850	Engranaje Arranque Reducción (15/53D)	1 1 1	ESBR,ESDBR,ESD2LA,ESD3LA, ES2LA,ES3LA
				4	28132-KPS-900	Eje Engranaje, Reducción	1 1 1	ESBR,ESDBR,ESD2LA,ESD3LA, ES2LA,ES3LA
				5	28133-KRM-850	Buje Engranaje Arranque Reducción	1 1 1	ESBR,ESDBR,ESD2LA,ESD3LA, ES2LA,ES3LA
				6	90085-KRM-850	Perno, Allen, 6mm	6 6 6	ESBR,ESDBR,ESD2LA,ESD3LA, ES2LA,ES3LA
				7	91071-KRM-851	Cojinete Agujas, 22x29x16,8	1 1 1	ESBR,ESDBR,ESD2LA,ESD3LA, ES2LA,ES3LA

M-10.1
Motor de Partida
Starting Motor
Motor de Arranque

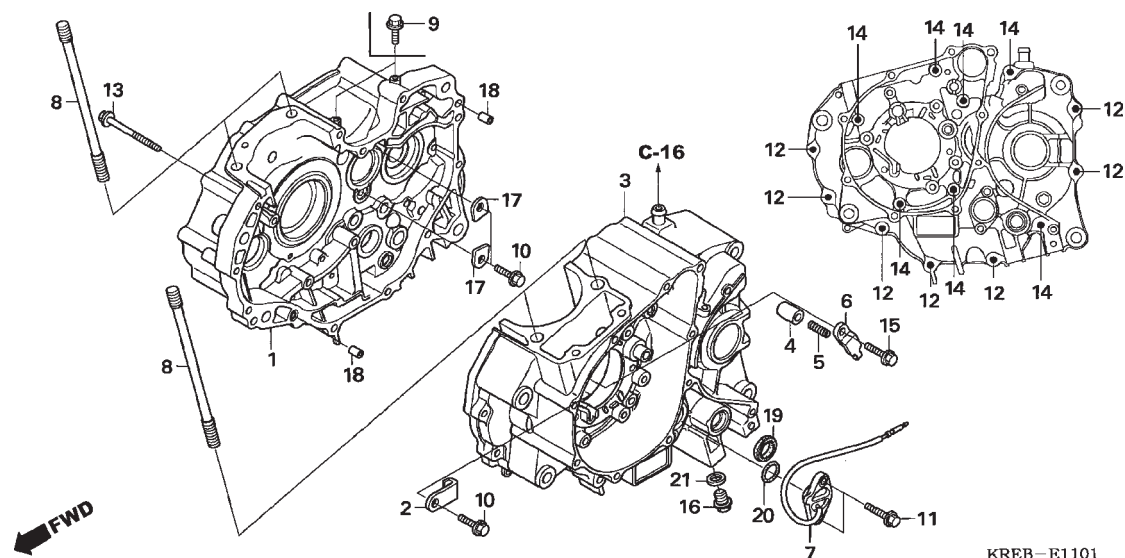


KREB-E1002

Ref. Nº	N.O.S.	Item de serviço	T.M.O.	Ref. Nº	Nº da peça	Descrição	Qtd. NXR150			Nº de série	Tipo
							6	7	8		
1	612105	Motor, Partida	0,3	1	31200-KRM-851	Motor Comp., Partida	1	1	1	ESBR,ESDBR,ESD2LA,ESD3LA,ES2LA,ES3LA
2	6121A4	Terminal, Escovas (Partida)	0,6	2	31201-KPW-901	Terminal, Escovas	1	1	1	ESBR,ESDBR,ESD2LA,ESD3LA,ES2LA,ES3LA
5	6121A5	Suporte, Escovas (Partida)	0,6	3	31204-KG8-004	Mola, Escovas	2	2	2	ESBR,ESDBR,ESD2LA,ESD3LA,ES2LA,ES3LA
				4	31205-KPH-881	Parafuso, Fixação	2	2	2	ESBR,ESDBR,ESD2LA,ESD3LA,ES2LA,ES3LA
				5	31206-KPH-881	Suporte, Escovas	1	1	1	ESBR,ESDBR,ESD2LA,ESD3LA,ES2LA,ES3LA
				6	31207-MBE-008	Anel	2	2	2	ESBR,ESDBR,ESD2LA,ESD3LA,ES2LA,ES3LA
				7	90032-GHR-700	Parafuso, Flange, 6x25	2	2	2	ESBR,ESDBR,ESD2LA,ESD3LA,ES2LA,ES3LA
				8	90071-MB0-000	Porca, Arruela, 6mm	2	2	2	ESBR,ESDBR,ESD2LA,ESD3LA,ES2LA,ES3LA
				9	91309-425-003	Anel, Vedação, 24,4x3,1 (ARAI)	1	1	1	ESBR,ESDBR,ESD2LA,ESD3LA,ES2LA,ES3LA
				10	91320-MB0-000	Anel, Vedação	3	3	3	ESBR,ESDBR,ESD2LA,ESD3LA,ES2LA,ES3LA

Ref. N°	L.O.N.	Service Item	F.R.T.	Ref. N°	Part. No.	Description	Reqd. Qty. NXR150 6 7 8	Serial No.	Note
1	612105	Motor, Starting	0.3	1	31200-KRM-851	Motor Assy., Starter	1 1 1	ESBR,ESDBR,ESD2LA,ESD3LA,ES2LA,ES3LA
2	6121A4	Terminal, Brush(Starter)	0.6	2	31201-KPW-901	Terminal Set, Brush	1 1 1	ESBR,ESDBR,ESD2LA,ESD3LA,ES2LA,ES3LA
5	6121A5	Holder, Brush(Starter)	0.6	3	31204-KG8-004	Spring, Carbon Brush	2 2 2	ESBR,ESDBR,ESD2LA,ESD3LA,ES2LA,ES3LA
				4	31205-KPH-881	Bolt, Setting	2 2 2	ESBR,ESDBR,ESD2LA,ESD3LA,ES2LA,ES3LA
				5	31206-KPH-881	Holder, Brush	1 1 1	ESBR,ESDBR,ESD2LA,ESD3LA,ES2LA,ES3LA
				6	31207-MBE-008	Ring	2 2 2	ESBR,ESDBR,ESD2LA,ESD3LA,ES2LA,ES3LA
				7	90032-GHR-700	Bolt, Flange, 6x25	2 2 2	ESBR,ESDBR,ESD2LA,ESD3LA,ES2LA,ES3LA
				8	90071-MB0-000	Nut-Washer, 6mm	2 2 2	ESBR,ESDBR,ESD2LA,ESD3LA,ES2LA,ES3LA
				9	91309-425-003	O-Ring, 24.4x3.1(ARAI)	1 1 1	ESBR,ESDBR,ESD2LA,ESD3LA,ES2LA,ES3LA
				10	91320-MB0-000	O-Ring	3 3 3	ESBR,ESDBR,ESD2LA,ESD3LA,ES2LA,ES3LA
No. de Ref.	NOMO.	Articulo de servicio	THLL	No. de Ref.	No. de pieza	Descripción	Cant. Req'd NXR150 6 7 8	No. de série	Note
1	612105	Motor Arranque	0,3	1	31200-KRM-851	Ens Motor Arranque	1 1 1	ESBR,ESDBR,ESD2LA,ESD3LA,ES2LA,ES3LA
2	6121A4	Terminal Escobillas (Arranque)	0,6	2	31201-KPW-901	Terminal Escobillas	1 1 1	ESBR,ESDBR,ESD2LA,ESD3LA,ES2LA,ES3LA
5	6121A5	Soporte Escobillas(Arranque)	0,6	3	31204-KG8-004	Resorte Escobillas	2 2 2	ESBR,ESDBR,ESD2LA,ESD3LA,ES2LA,ES3LA
				4	31205-KPH-881	Perno Fijación	2 2 2	ESBR,ESDBR,ESD2LA,ESD3LA,ES2LA,ES3LA
				5	31206-KPH-881	Soporte Escobillas	1 1 1	ESBR,ESDBR,ESD2LA,ESD3LA,ES2LA,ES3LA
				6	31207-MBE-008	Anillo	2 2 2	ESBR,ESDBR,ESD2LA,ESD3LA,ES2LA,ES3LA
				7	90032-GHR-700	Perno, Reborde, 6x25	2 2 2	ESBR,ESDBR,ESD2LA,ESD3LA,ES2LA,ES3LA
				8	90071-MB0-000	Tuerca Arandela, 6mm	2 2 2	ESBR,ESDBR,ESD2LA,ESD3LA,ES2LA,ES3LA
				9	91309-425-003	Anillo O, 24,4x3,1(ARAI)	1 1 1	ESBR,ESDBR,ESD2LA,ESD3LA,ES2LA,ES3LA
				10	91320-MB0-000	Anillo O	3 3 3	ESBR,ESDBR,ESD2LA,ESD3LA,ES2LA,ES3LA

M-11
Carcaça
Crankcase
Cárter



Ref. Nº	N.O.S.	Item de serviço	T.M.O.	Ref. Nº	Nº da peça	Descrição	Qtd. NXR150			Nº de série	Tipo
							6	7	8		
1	110120	Carcaça :Direita	4,7	1	11100-KPT-A00	Carcaça Comp., Direita	1	1	1
		• Inclui: Instalação e remoção do motor		2	11108-KRM-840	Placa, Fixação Rolamento	3	3	3
	1101A2	Carcaça :Ambas	5,3	3	11200-KPT-A00	Carcaça Comp., Esquerda	1	1	1	ESBR,ESDBR,ESD2LA,ESD3LA,ES2LA,ES3LA
		• Inclui: Instalação e remoção do motor			11200-KRE-790	1	1	1	KSBR,KS2LA,KS3LA
3	110115	Carcaça :Esquerda	4,4	4	11215-KRM-840	Plugue, Rolamento	1	1	1
		• Inclui: Instalação e remoção do motor		5	11216-KRM-840	Mola, Rolamento	1	1	1
	1101A2	Carcaça :Ambas	5,3	6	11217-KRM-840	Placa, Rolamento	1	1	1
		• Inclui: Instalação e remoção do motor		7	35759-KRE-851	Interruptor, Neutro	1	1	1
7	6151B8	Interruptor, Neutro	0,3	8	90031-KRM-840	Prisioneiro, Cilindro, 8x140	4	4	4
19	1101F9	Vedador Óleo, Eixo		9	90032-GHR-640	Parafuso, Flange, 6x12	2	2	2	KSBR,KS2LA,KS3LA
		Seletor Marchas	0,8	10	90032-GHR-660	Parafuso, Flange, 6x16	5	5	5
				11	90032-GHR-680	Parafuso, Flange, 6x20	2	2	2
				12	90032-GHR-760	Parafuso, Flange, 6x40	7	7	7
				13	90032-GHR-770	Parafuso, Flange, 6x45	1	1	1
				14	90032-GHR-820	Parafuso, Flange, 6x70	7	7	7
				15	90040-GHR-670	Parafuso, Flange, 6x18	1	1	1
				16	90131-KRM-840	Parafuso, Plugue Drenagem, 12mm	1	1	1
				17	90441-KRM-840	Placa, Suporte Rolamento	2	2	2
				18	90702-KRM-840	Pino, Guia, 8x14	2	2	2
				19	91203-KRM-841	Vedador, Óleo, 14x22x5	1	1	1
				20	91305-KPH-900	Anel, Vedação, 19,4x2,3	1	1	1
				21	94109-12000	Arruela, Plugue Drenagem, 12mm	1	1	1

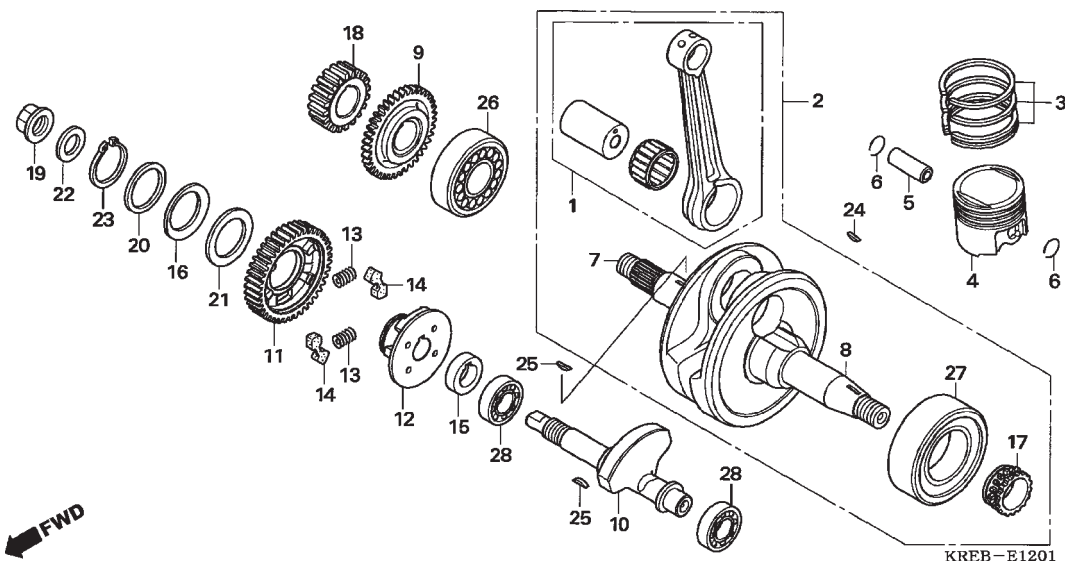
Ref. Nº	L.O.N.	Service Item	F.R.T.	Ref. Nº	Part. No.	Description	Reqd. Qty. NXR150 6 7 8	Serial No.	Note
1	110120	Crankcase :Right 4.7		1	11100-KPT-A00	Crankcase Comp., R.	1 1 1		
		• Includes: Engine Removal and Installation		2	11108-KRM-840	Plate, Bearing Setting	3 3 3		
	1101A2	Crankcase :Both 5.3		3	11200-KPT-A00	Crankcase Comp., L.	1 1 1		ESBR,ESDBR,ESD2LA,ESD3LA,ES2LA,ES3LA
		• Includes: Engine Removal and Installation			11200-KRE-790	1 1 1		KSBR,KS2LA,KS3LA
3	110115	Crankcase :Left 4.4		4	11215-KRM-840	Plug, Bearing Push	1 1 1		
		• Includes: Engine Removal and Installation		5	11216-KRM-840	Spring, Bearing Push	1 1 1		
	1101A2	Crankcase :Both 5.3		6	11217-KRM-840	Plate, Bearing Push	1 1 1		
		• Includes: Engine Removal and Installation		7	35759-KRE-851	Contact Assy., Neutral Switch	1 1 1		
				8	90031-KRM-840	Bolt, Cylinder Stud, 8x140	4 4 4		
				9	90032-GHR-640	Bolt, Flange, 6x12	2 2 2		KSBR,KS2LA,KS3LA
7	6151B8	Switch, Neutral 0.3		10	90032-GHR-660	Bolt, Flange, 6x16	5 5 5		
19	1101F9	Oil Seal, Gearshift Spindle 0.8							
				11	90032-GHR-680	Bolt, Flange, 6x20	2 2 2		
				12	90032-GHR-760	Bolt, Flange, 6x40	7 7 7		
				13	90032-GHR-770	Bolt, Flange, 6x45	1 1 1		
				14	90032-GHR-820	Bolt, Flange, 6x70	7 7 7		
				15	90040-GHR-670	Bolt, Flange, 6x18	1 1 1		
				16	90131-KRM-840	Bolt, Drain Plug, 12mm	1 1 1		
				17	90441-KRM-840	Plate, Bearing Holder	2 2 2		
				18	90702-KRM-840	Dowel Pin, 8x14	2 2 2		
				19	91203-KRM-841	Oil Seal, 14x22x5	1 1 1		
				20	91305-KPH-900	O-Ring, 19.4x2.3	1 1 1		
				21	94109-12000	Washer, Drain Plug, 12mm	1 1 1		
No. de Ref.	NOMO.	Articulo de servicio	THLL	No. de Ref.	No. de pieza	Descripción	Cant. Req'd NXR150 6 7 8	No. de série	Note
1	110120	Cigüeñal :Derecho 4,7		1	11100-KPT-A00	Cárter Derecho de Motor	1 1 1		
		• Incluye: Remoción y instalación del motor		2	11108-KRM-840	Placa Cojinete Fijación	3 3 3		
	1101A2	Cigüeñal :Ambos 5,3		3	11200-KPT-A00	Cárter Izquierdo de Motor	1 1 1		ESBR,ESDBR,ESD2LA,ESD3LA,ES2LA,ES3LA
		• Incluye: Remoción y instalación del motor			11200-KRE-790	1 1 1		KSBR,KS2LA,KS3LA
3	110115	Cigüeñal :Izquierdo 4,4		4	11215-KRM-840	Plugue Cojinete Empuje	1 1 1		
		• Incluye: Remoción y instalación del motor		5	11216-KRM-840	Resorte Cojinete Empuje	1 1 1		
	1101A2	Cigüeñal :Ambos 5,3		6	11217-KRM-840	Placa Cojinete Empuje	1 1 1		
		• Incluye: Remoción y instalación del motor		7	35759-KRE-851	Contacto, Interruptor Neutro	1 1 1		
				8	90031-KRM-840	Prisionero Cilindro, 8x140	4 4 4		
				9	90032-GHR-640	Perno, Reborde, 6x12	2 2 2		KSBR,KS2LA,KS3LA
7	6151B8	Interruptor Neutro 0,3		10	90032-GHR-660	Perno, Reborde, 6x16	5 5 5		
19	1101F9	Sello de Aceite, Eje Cambio Velocidades 0,8							
				11	90032-GHR-680	Perno, Reborde, 6x20	2 2 2		
				12	90032-GHR-760	Perno, Reborde, 6x40	7 7 7		
				13	90032-GHR-770	Perno, Reborde, 6x45	1 1 1		
				14	90032-GHR-820	Perno, Reborde, 6x70	7 7 7		
				15	90040-GHR-670	Perno, Reborde, 6x18	1 1 1		
				16	90131-KRM-840	Perno Plugue Drenaje, 12mm	1 1 1		
				17	90441-KRM-840	Placa Soporte Cojinete	2 2 2		
				18	90702-KRM-840	Espiga, 8x14	2 2 2		
				19	91203-KRM-841	Sello de Aceite, 14x22x5	1 1 1		
				20	91305-KPH-900	Anillo O, 19,4x2,3	1 1 1		
				21	94109-12000	Arandela Plugue Drenaje, 12mm	1 1 1		

M-12

Árvore de Manivelas • Pistão

Crankshaft • Piston

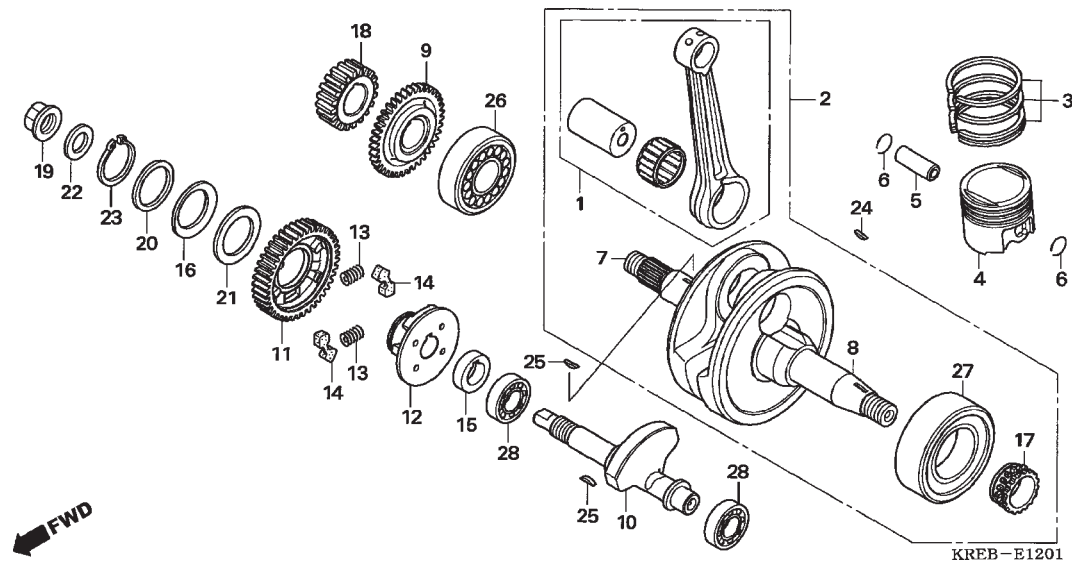
Cigüeñal • Piston



Ref. N°	N.O.S.	Item de serviço	T.M.O.	Ref. N°	N° da peça	Descrição	Qtd. NXR150	N° de série	Tipo
							6 7 8		
2	1101B5	Árvore Manivelas 3,8		1	06381-KRM-841	Biela, Comp.	1 1 1		
		• Inclui: Instalação e remoção do motor		2	13000-KRM-870	Árvore Manivelas, Comp.	1 1 1		
4	111103	Anel, Pistão e/ou Pistão (Um) 1,9		3	13011-KRM-305	Anéis, Pistão Jogo (STD.)	1 1 1		
		• Inclui: Instalação e remoção do motor			13021-KRM-305	Anéis, Pistão Jogo (0,25)	(1) (1) (1)		
10	110185	Eixo, Balanceiro 3,6			13031-KRM-305	Anéis, Pistão Jogo (0,50)	(1) (1) (1)		
		• Inclui: Instalação e remoção do motor			13041-KRM-305	Anéis, Pistão Jogo (0,75)	(1) (1) (1)		
11	1101L5	Engrenagem, Balanceiro 0,7			13051-KRM-305	Anéis, Pistão Jogo (1,00)	(1) (1) (1)		
12	1101L6	Bucha, Engrenagem Balanceiro 0,7		4	13101-KRM-930	Pistão (STD.)	1 1 1		
26	1101B7	Rolamento, Árvore Manivelas :Direito 3,8			13102-KRM-315	Pistão (0,25)	(1) (1) (1)		
		• Inclui: Instalação e remoção do motor			13103-KRM-315	Pistão (0,50)	(1) (1) (1)		
	1101G0	Rolamento, Árvore Manivelas :Ambos 4,1			13104-KRM-315	Pistão (0,75)	(1) (1) (1)		
		• Inclui: Instalação e remoção do motor			13105-KRM-315	Pistão (1,00)	(1) (1) (1)		
27	1101B6	Rolamento, Árvore Manivelas :Esquerdo 3,9		5	13111-KRM-840	Pino, Pistão	1 1 1		
		• Inclui: Instalação e remoção do motor			6	13112-KRM-840	Trava, Pino Pistão, 14mm	2 2 2	
	1101G0	Rolamento, Árvore Manivelas :Ambos 4,1			7	13311-KRM-841	Árvore Manivelas, Direita	1 1 1	
		• Inclui: Instalação e remoção do motor			8	13321-KRM-870	Árvore Manivelas, Esquerda	1 1 1	
					9	13411-KRM-840	Engrenagem, Balanceiro (41D)	1 1 1	
					10	13421-KRM-840	Eixo, Balanceiro	1 1 1	
					11	13422-KRM-840	Engrenagem, Balanceiro (41D)	1 1 1	
					12	13426-KRM-840	Bucha, Engrenagem Balanceiro	1 1 1	
					13	13427-KRM-840	Mola, Amortecedor	2 2 2	
					14	13428-KRM-840	Borracha, Amortecedor	2 2 2	
					15	13429-KRM-840	Bucha, Engrenagem Balanceiro	1 1 1	
					16	13538-KRM-840	Mola, Encosto	1 1 1	
					17	14311-KRM-840	Engrenagem, Distribuição (17D)	1 1 1	
					18	23121-KRM-840	Engrenagem, Primária (20D)	1 1 1	

Ref. Nº	L.O.N.	Service Item	F.R.T.	Ref. Nº	Part. No.	Description	Reqd. Qty. NXR150 6 7 8	Serial No.	Note
2	1101B5	Crankshaft • Includes: Engine Removal and Installation (3,5,6)	3.8	1	06381-KRM-841	Rod Kit, Connecting	1 1 1		
4	111103	Ring, Piston and/or Piston (One)	1.9	2	13000-KRM-870	Crankshaft Comp.	1 1 1		
10	110185	Shaft, Balancer • Includes: Engine Removal and Installation	3.6	3	13011-KRM-305	Ring Set, Piston (STD.)	1 1 1		
11	1101L5	Gear, Balancer Driven	0.7		13021-KRM-305	Ring Set, Piston (0.25)	(1) (1) (1)		
12	1101L6	Bush, Balancer Driven Gear	0.7		13031-KRM-305	Ring Set, Piston (0.50)	(1) (1) (1)		
26	1101B7	Bearing, Crankshaft :Right • Includes: Engine Removal and Installation	3.8		13041-KRM-305	Ring Set, Piston (0.75)	(1) (1) (1)		
	1101G0	Bearing, Crankshaft :Both • Includes: Engine Removal and Installation	4.1	4	13051-KRM-305	Ring Set, Piston (1.00)	(1) (1) (1)		
27	1101B6	Bearing, Crankshaft :Left • Includes: Engine Removal and Installation	3.9		13101-KRM-930	Piston (STD.)	1 1 1		
	1101G0	Bearing, Crankshaft :Both • Includes: Engine Removal and Installation	4.1		13102-KRM-315	Piston (0.25)	(1) (1) (1)		
+					13103-KRM-315	Piston (0.50)	(1) (1) (1)		
					13104-KRM-315	Piston (0.75)	(1) (1) (1)		
					13105-KRM-315	Piston (1.00)	(1) (1) (1)		
				5	13111-KRM-840	Pin, Piston	1 1 1		
				6	13112-KRM-840	Clip, Piston Pin, 14mm	2 2 2		
				7	13311-KRM-841	Crankshaft, R.	1 1 1		
				8	13321-KRM-870	Crankshaft, L.	1 1 1		
				9	13411-KRM-840	Gear, Balancer Drive (41T)	1 1 1		
				10	13421-KRM-840	Shaft, Balancer	1 1 1		
				11	13422-KRM-840	Gear, Balancer Driven (41T)	1 1 1		
				12	13426-KRM-840	Bush, Balancer Driven Gear	1 1 1		
				13	13427-KRM-840	Spring, Damper	2 2 2		
				14	13428-KRM-840	Rubber, Damper	2 2 2		
				15	13429-KRM-840	Collar, Balancer Driven Gear	1 1 1		
				16	13538-KRM-840	Spring, Thrust	1 1 1		
				17	14311-KRM-840	Sprocket, Timing (17T)	1 1 1		
				18	23121-KRM-840	Gear, Primary Drive (20T)	1 1 1		
No. de Ref.	NOMO.	Artículo de servicio	THLL	No. de Ref.	No. de pieza	Descripción	Cant. Req'd NXR150 6 7 8	No. de série	Note
2	1101B5	Cigüeñal • Incluye: Remoción y instalación del motor (3,5,6)	3.8	1	06381-KRM-841	Ens Biela	1 1 1		
4	111103	Anillo, Pistón y/o Pistón (Uno)	1.9	2	13000-KRM-870	Cigüeñal	1 1 1		
10	110185	Eje Balanceador • Incluye: Remoción y instalación del motor	3.6	3	13011-KRM-305	Segmento Pistón, Juego (STD.)	1 1 1		
11	1101L5	Engranaje Balanceador	0.7		13021-KRM-305	Segmento Pistón, Juego (0,25)	(1) (1) (1)		
12	1101L6	Buje, Engranaje Balanceador	0.7		13031-KRM-305	Segmento Pistón, Juego (0,50)	(1) (1) (1)		
26	1101B7	Cojinete Cigüeñal :Derecho • Incluye: Remoción y instalación del motor	3.8		13041-KRM-305	Segmento Pistón, Juego (0,75)	(1) (1) (1)		
	1101G0	Cojinete Cigüeñal :Ambos • Incluye: Remoción y instalación del motor	4.1	4	13051-KRM-305	Segmento Pistón, Juego (1,00)	(1) (1) (1)		
27	1101B6	Cojinete Cigüeñal :Izquierdo • Incluye: Remoción y instalación del motor	3.9		13101-KRM-930	Pistón (STD.)	1 1 1		
	1101G0	Cojinete Cigüeñal :Ambos • Incluye: Remoción y instalación del motor	4.1		13102-KRM-315	Pistón (0,25)	(1) (1) (1)		
+					13103-KRM-315	Pistón (0,50)	(1) (1) (1)		
					13104-KRM-315	Pistón (0,75)	(1) (1) (1)		
					13105-KRM-315	Pistón (1,00)	(1) (1) (1)		
				5	13111-KRM-840	Pino, Pistón	1 1 1		
				6	13112-KRM-840	Traba Perno, Pistón, 14mm	2 2 2		
				7	13311-KRM-841	Cigüeñal Derecho	1 1 1		
				8	13321-KRM-870	Cigüeñal Izquierdo	1 1 1		
				9	13411-KRM-840	Engranaje Balanceador (41D)	1 1 1		
				10	13421-KRM-840	Eje Balanceador	1 1 1		
				11	13422-KRM-840	Engranaje Balanceador (41D)	1 1 1		
				12	13426-KRM-840	Buje, Engranaje Balanceador	1 1 1		
				13	13427-KRM-840	Resorte Amortiguador	2 2 2		
				14	13428-KRM-840	Goma Amortiguador	2 2 2		
				15	13429-KRM-840	Buje, Engranaje Balanceador	1 1 1		
				16	13538-KRM-840	Resorte Empuje	1 1 1		
				17	14311-KRM-840	Engranaje Mando Sincronización (17D) ...	1 1 1		
				18	23121-KRM-840	Engranaje (20D)	1 1 1		

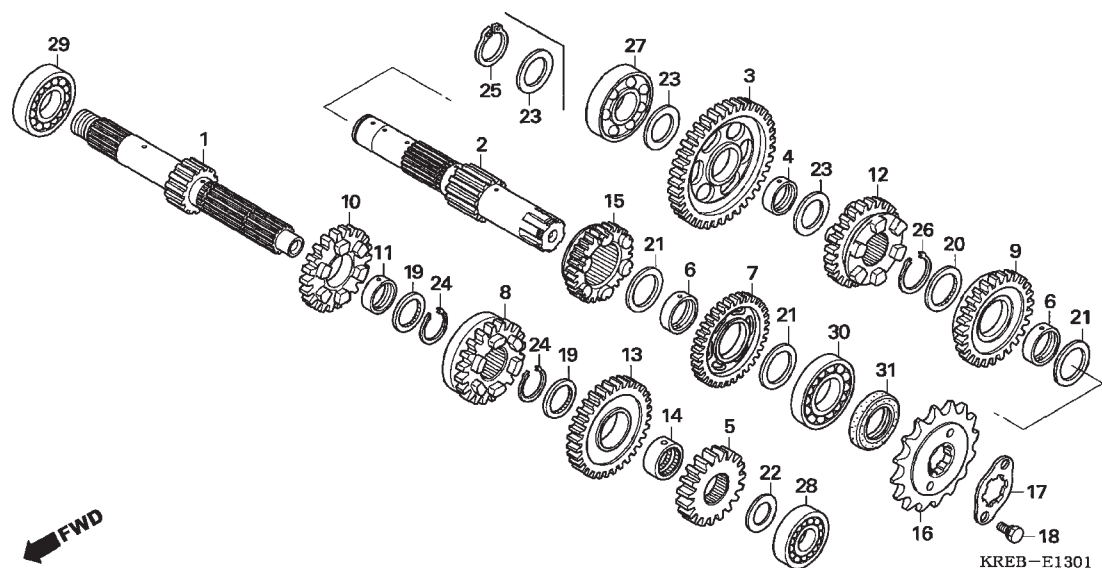
M-12
Árvore de Manivelas • Pistão
Crankshaft • Piston
Cigüeñal • Piston



Ref. N°	N.O.S.	Item de serviço	T.M.O.	Ref. N°	N° da peça	Descrição	Qtd. NXR150			N° de série	Tipo
							6	7	8		
28	1101G3	Rolamento, Eixo Balanceiro :Esquerdo	3,8	19	90201-KRM-840	Porca, Flange, 14mm	1	1	1		
		• Inclui: Instalação e remoção do motor		20	90402-KRM-840	Arruela, 28,1x36x1,8	1	1	1		
	1101G4	Rolamento, Eixo Balanceiro :Direito	3,8	21	90403-KRM-840	Arruela, 28,1x45x1,4	1	1	1		
		• Inclui: Instalação e remoção do motor		22	90501-KPT-A00	Arruela, 14,1x29x2,8	1	1	1		
				23	90604-KRM-840	Anel Elástico, Externo, 28	1	1	1		
					94510-28000	Anel Elástico, Externo, 28mm	1	1	1		
				24	90741-KFB-000	Chaveta, Woodruff, 4mm	1	1	1		
	1101G5	Rolamento, Eixo Balanceiro :Ambos	4,0	25	90741-KGH-900	Chaveta, Woodruff, 4mm	2	2	2		
		• Inclui: Instalação e remoção do motor		26	91001-KRM-842	Rolamento, Radial Esferas, 30x58x17 (NTN)	1	1	1		
				27	91002-KRM-871	Rolamento, Radial Esferas Especial Esquerdo, 6207	1	1	1		
				28	91004-KRM-842	Rolamento, Radial Esferas Especial, 6202(NIPPON SEIKO)	2	2	2		

Ref. Nº	L.O.N.	Service Item	F.R.T.	Ref. Nº	Part. No.	Description	Regd. Qty. NXR150			Serial No.	Note
							6	7	8		
28	1101G3	Bearing, Balancer Shaft :Left • Includes: Engine Removal and Installation	3.8	19	90201-KRM-840	Nut, Flange, 14mm	1	1	1
				20	90402-KRM-840	Washer, 28.1x36x1.8	1	1	1
	1101G4	Bearing, Balancer Shaft :Right • Includes: Engine Removal and Installation	3.8	21	90403-KRM-840	Washer, 28.1x45x1.4	1	1	1
				22	90501-KPT-A00	Washer, 14.1x29x2.8	1	1	1
	1101G5	Bearing, Balancer Shaft :Both • Includes: Engine Removal and Installation	4.0	23	90604-KRM-840	Circlip, External, 28	1	1	1
					94510-28000	Circlip, External, 28mm	1	1	1
				24	90741-KFB-000	Key, Woodruff, 4mm	1	1	1
				25	90741-KGH-900	Key, Woodruff, 4mm	2	2	2
				26	91001-KRM-842	Bearing, Roller, 30x58x17 (NTN)	1	1	1
				27	91002-KRM-871	Bearing, L. Radial Ball Special, 6207	1	1	1
				28	91004-KRM-842	Bearing, Special Radial Ball, 6202 (NIPPON SEIKO)	2	2	2
No. de Ref.	NOMO.	Articulo de servicio	THLL	No. de Ref.	No. de pieza	Descripción	Cant. Regd NXR150			No. de série	Note
							6	7	8		
28	1101G3	Cojinete Eje Balanceador :Izquierdo • Incluye: Remoción y instalación del motor	3.8	19	90201-KRM-840	Tuerca, Reborde, 14mm	1	1	1
				20	90402-KRM-840	Arandela, 28,1x36x1,8	1	1	1
	1101G4	Cojinete Eje Balanceador :Derecho • Incluye: Remoción y instalación del motor	3.8	21	90403-KRM-840	Arandela, 28,1x45x1,4	1	1	1
				22	90501-KPT-A00	Arandela, 14,1x29x2,8	1	1	1
	1101G5	Cojinete Eje Balanceador :Ambos • Incluye: Remoción y instalación del motor	4.0	23	90604-KRM-840	Anillo Externo, 28	1	1	1
					94510-28000	Anillo Externo, 28mm	1	1	1
				24	90741-KFB-000	Llave, Woodruff, 4mm	1	1	1
				25	90741-KGH-900	Llave, Woodruff, 4mm	2	2	2
				26	91001-KRM-842	Cojinete Acero Bolas, 30x58x17 (NTN) ..	1	1	1
				27	91002-KRM-871	Cojinete Acero Bolas Especial Izquierdo, 6207	1	1	1
				28	91004-KRM-842	Cojinete Acero Bolas Especial, 6202 (NIPPON SEIKO)	2	2	2

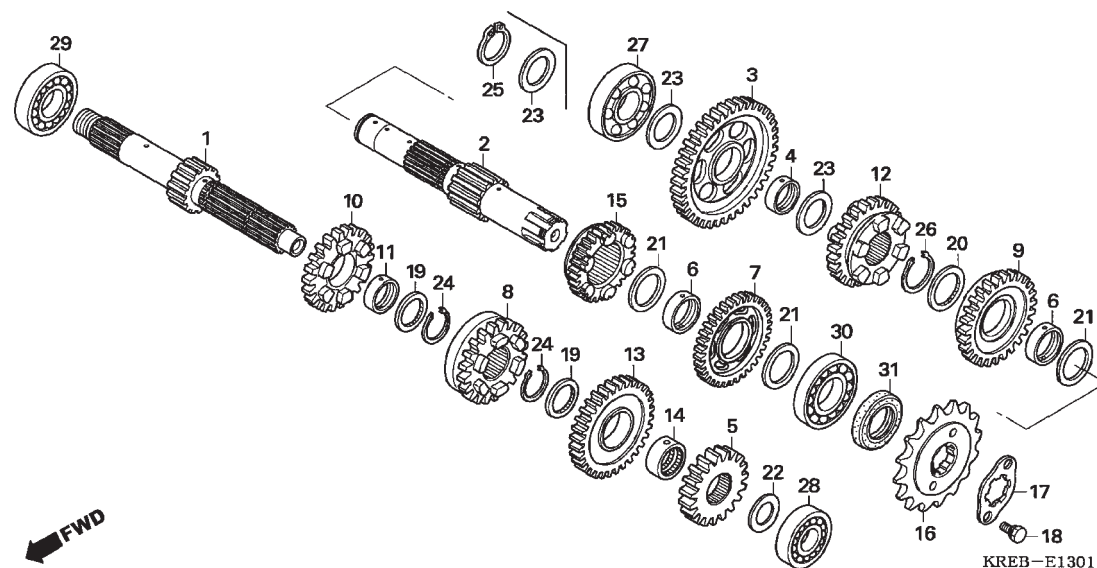
M-13
Transmissão
Transmission
Transmisión



Ref. Nº	N.O.S.	Item de serviço	T.M.O.	Ref. Nº	Nº da peça	Descrição	Qtd. NXR150 6 7 8	Nº de série	Tipo
1		(5,8,10,13)		1	23210-KRM-841	Engrenagem Principal, Comp., (14D)	1 1 1
210141		Engrenagem, Principal	3,8	2	23220-KPT-A00	Engrenagem, Secundária Comp.	1 1 1	ESBR,ESDBR,ESD2LA,ESD3LA,ES2LA,ES3LA
		• Inclui: Instalação e remoção do motor			23220-KRE-790	1 1 1	KSBR,KS2LA,KS3LA
210141A		• Substituição da Engrenagem Secundária (Adicional)	0,2	3	23421-KRM-840	Engrenagem, Secundária 1a. (39D)	1 1 1
2		(3,7,9,12,15)		4	23427-KRM-840	Bucha, 17x20,5x8,0	1 1 1
210142		Engrenagem, Secundária	3,8	5	23431-KPT-A00	Engrenagem, Principal 2a. (16D)	1 1 1
		• Inclui: Instalação e remoção do motor		6	23432-KRM-840	Bucha, 20mm	2 2 2
210142A		Substituição da Engrenagem Principal (Adicional)	0,2	7	23441-KPT-A00	Engrenagem, Secundária 2a. (30D)	1 1 1
16	213135	Pinhão, Transmissão	0,2	8	23451-KPT-A01	Engrenagem, Principal 3a. (22D)	1 1 1
27	2101C8	Rolamento, Secundário :Direito	3,8	9	23461-KPT-A01	Engrenagem, Secundária 3a. (31D)	1 1 1
		• Inclui: Instalação e remoção do motor		10	23471-KPT-A00	Engrenagem, Principal 4a. (25D)	1 1 1
2101C9		Rolamento, Secundário :Ambos	4,0	11	23472-KRM-840	Bucha, 17mm	1 1 1
		• Inclui: Instalação e remoção do motor		12	23481-KPT-A00	Engrenagem, Secundária 4a. (28D)	1 1 1
28	2101C2	Rolamento, Principal :Esquerdo	3,8	13	23491-KRM-870	Engrenagem, Principal 5a. (32D)	1 1 1
		• Inclui: Instalação e remoção do motor		14	23492-KRM-840	Bucha, Entalhada, 17x20x11	1 1 1
2101C6		Rolamento, Principal :Ambos	4,0	15	23501-KRM-871	Engrenagem, Secundária 5a. (30D)	1 1 1
		• Inclui: Instalação e remoção do motor		16	23801-KRE-850	Pinhão, Transmissão (17D)	1 1 1
+				17	23811-KPS-900	Placa A2, Fixação	1 1 1
				18	90011-KPT-A00	Parafuso, Sextavado, 6x10	2 2 2
				19	90452-KRM-840	Arruela, Entalhada, 17x23x1,6	2 2 2
				20	90453-KRM-840	Arruela, Entalhada, 20mm	1 1 1
				21	90454-KPS-900	Arruela B, Encosto, 20mm	3 3 3

Ref. N°	L.O.N.	Service Item	F.R.T.	Ref. N°	Part. No.	Description	Reqd. Qty. NXR150 6 7 8	Serial No.	Note
1	210141	(5,8,10,13) Mainshaft, Transmission 3.8 • Includes: Engine Removal and Installation		1	23210-KRM-841	Mainshaft Comp., Transmission (14T)	1 1 1
				2	23220-KPT-A00	Countershaft Comp.	1 1 1	ESBR,ESDBR,ESD2LA,ESD3LA,ES2LA,ES3LA
	210141A	• Replace Countershaft Add 0.2			23220-KRE-790	1 1 1	KSBR,KS2LA,KS3LA
2	210142	(3,7,9,12,15) Countershaft, Transmission 3.8 • Includes: Engine Removal and Installation		3	23421-KRM-840	Gear, Countershaft First (39T)	1 1 1
				4	23427-KRM-840	Bush, 17x20.5x8.0	1 1 1
				5	23431-KPT-A00	Gear, Mainshaft Second (16T)	1 1 1
	210142A	• Replace Mainshaft Add 0.2		6	23432-KRM-840	Bush, 20mm	2 2 2
16	213135	Sprocket, Drive 0.2		7	23441-KPT-A00	Gear, Countershaft Second (30T)	1 1 1
27	2101C8	Bearing, Countershaft :Right 3.8 • Includes: Engine Removal and Installation		8	23451-KPT-A01	Gear, Mainshaft Third (22T)	1 1 1
				9	23461-KPT-A01	Gear, Countershaft Third (31T)	1 1 1
				10	23471-KPT-A00	Gear, Mainshaft Fourth (25T)	1 1 1
	2101C9	Bearing, Countershaft :Both 4.0 • Includes: Engine Removal and Installation		11	23472-KRM-840	Bush, 17mm	1 1 1
				12	23481-KPT-A00	Gear, Countershaft Fourth (28T)	1 1 1
				13	23491-KRM-870	Gear, Mainshaft Fifth (32T)	1 1 1
28	2101C2	Bearing, Mainshaft :Left 3.8 • Includes: Engine Removal and Installation		14	23492-KRM-840	Collar, Spline, 17x20x11	1 1 1
				15	23501-KRM-871	Gear, Countershaft Fifth (30T)	1 1 1
	2101C6	Bearing, Mainshaft :Both 4.0 • Includes: Engine Removal and Installation		16	23801-KRE-850	Sprocket, Drive (17T)	1 1 1
				17	23811-KPS-900	Plate A2, Fixing	1 1 1
				18	90011-KPT-A00	Bolt, Hex., 6x10	2 2 2
				19	90452-KRM-840	Washer, Spline, 17x23x1.6	2 2 2
				20	90453-KRM-840	Washer, Spline, 20mm	1 1 1
				21	90454-KPS-900	Washer B, Thrust, 20mm	3 3 3
No. de Ref.	NOMO.	Articulo de servicio	THLL	No. de Ref.	No. de pieza	Descripción	Cant. Req'd NXR150 6 7 8	No. de série	Note
1	210141	(5,8,10,13) Eje Principal Transmisión 3.8 • Incluye: Remoción y instalación del motor		1	23210-KRM-841	Eje Principal Transmisión (14D)	1 1 1
				2	23220-KPT-A00	Eje Secundario	1 1 1	ESBR,ESDBR,ESD2LA,ESD3LA,ES2LA,ES3LA
	210141A	• Reemplazar el eje secundario, agregar 0.2			23220-KRE-790	1 1 1	KSBR,KS2LA,KS3LA
2	210142	(3,7,9,12,15) Eje Secundario Transmisión 3.8 • Incluye: Remoción y instalación del motor		3	23421-KRM-840	Engranaje, Secundario 1º (39D)	1 1 1
				4	23427-KRM-840	Buje, 17x20,5x8,0	1 1 1
				5	23431-KPT-A00	Engranaje, Principal 2º (16D)	1 1 1
	210142A	• Reemplazar el eje principal, agregar 0.2		6	23432-KRM-840	Buje, 20mm	2 2 2
				7	23441-KPT-A00	Engranaje, Secundario 2º (30D)	1 1 1
16	213135	Piñón 0.2		8	23451-KPT-A01	Engranaje, Principal 3º (22D)	1 1 1
27	2101C8	Cojinete, eje secundario :Derecho 3.8 • Incluye: Remoción y instalación del motor		9	23461-KPT-A01	Engranaje, Secundario 3º (31D)	1 1 1
				10	23471-KPT-A00	Engranaje, Principal 4º (25D)	1 1 1
	2101C9	Cojinete, eje secundario :Ambos 4.0 • Incluye: Remoción y instalación del motor		11	23472-KRM-840	Buje, 17mm	1 1 1
				12	23481-KPT-A00	Engranaje, Secundario 4º (28D)	1 1 1
				13	23491-KRM-870	Engranaje, Principal 5º (32D)	1 1 1
28	2101C2	Cojinete, eje principal :Izquierdo 3.8 • Incluye: Remoción y instalación del motor		14	23492-KRM-840	Buje Langueta, 17x20x11	1 1 1
				15	23501-KRM-871	Engranaje, Secundario 5º (30D)	1 1 1
	2101C6	Cojinete, eje principal :Ambos 4.0 • Incluye: Remoción y instalación del motor		16	23801-KRE-850	Piñón (17D)	1 1 1
				17	23811-KPS-900	Placa A2 Fijación	1 1 1
				18	90011-KPT-A00	Perno Hex., 6x10	2 2 2
				19	90452-KRM-840	Arandela Langueta, 17x23x1,6	2 2 2
				20	90453-KRM-840	Arandela Langueta, 20mm	1 1 1
				21	90454-KPS-900	Arandela B, Empuje, 20mm	3 3 3

M-13
Transmissão
Transmission
Transmisión



Ref. Nº	N.O.S.	Item de serviço	T.M.O.	Ref. Nº	Nº da peça	Descrição	Qtd. NXR150			Nº de série	Tipo
							6	7	8		
+29	2101C5	Rolamento, Principal :Direito 3,8		22	90456-KRM-840	Arruela, Encosto, 12mm	1	1	1
		• Inclui: Instalação e remoção do motor		23	90458-KRM-840	Arruela, Encosto, 17mm	2	2	—
30	2101C7	Rolamento, Secundário :Esquerdo ... 3,8					3	3	—
		• Inclui: Instalação e remoção do motor			90452-GB4-770	—	—	2
							—	—	3
				24	90601-KRM-840	Anel, Elástico, 17mm	2	2	2
				25	90602-KRM-840	Anel Elástico, Externo, 17	1	1	1
										ESBR,ESDBR,ESD2LA,ESD3LA,ES2LA,ES3LA
				26	90605-KPS-900	Anel, 20mm	1	1	1
				27	91003-KRM-841	Rolamento, Radial Esferas, 17x42x12 ...	1	1	1
				28	91014-KRM-840	Rolamento, Radial Esferas, 6201U	1	1	1
				29	91015-KRM-840	Rolamento, Radial Esferas, 6203(C3)	1	1	1
				30	91016-KPS-900	Rolamento, Radial Esferas, 6204	1	1	1
				31	91216-KRM-841	Vedador, Óleo, 20x34x7	1	1	1

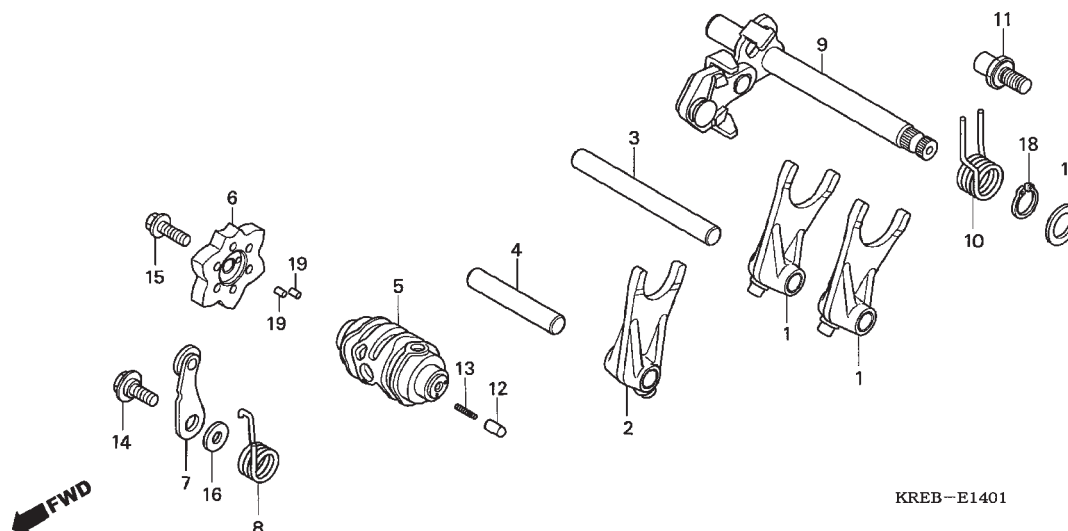
Ref. Nº	L.O.N.	Service Item	F.R.T.	Ref. Nº	Part. No.	Description	Reqd. Qty. NXR150 6 7 8	Serial No.	Note
+29	2101C5	Bearing, Mainshaft :Right • Includes: Engine Removal and Installation	3.8	22	90456-KRM-840	Washer, Thrust, 12mm	1 1 1
				23	90458-KRM-840	Washer, Thrust, 17mm	2 2 2	KSBR,KS2LA,KS3LA
30	2101C7	Bearing, Countershaft :Left • Includes: Engine Removal and Installation	3.8		90452-GB4-770	— — 2	ESBR,ESDBR,ESD2LA,ESD3LA,ES2LA, ES3LA
							— — 3	KSBR
				24	90601-KRM-840	Circlip, 17mm	2 2 2	ESBR,ESDBR,2LA,3LA
				25	90602-KRM-840	Circlip, External, 17	1 1 1	ESBR,ESDBR,ESD2LA,ESD3LA,ES2LA, ES3LA
				26	90605-KPS-900	Set Ring, 20mm	1 1 1
				27	91003-KRM-841	Bearing, Radial Ball, 17x42x12	1 1 1
				28	91014-KRM-840	Bearing, Ball Radial, 6201U	1 1 1
				29	91015-KRM-840	Bearing, Ball Radial, 6203(C3)	1 1 1
				30	91016-KPS-900	Bearing, Radial Ball, 6204	1 1 1
				31	91216-KRM-841	Oil Seal, 20x34x7	1 1 1
No. de Ref.	NOMO.	Articulo de servicio	THLL	No. de Ref.	No. de pieza	Descripción	Cant. Req'd NXR150 6 7 8	No. de série	Note
+29	2101C5	Cojinete, eje principal :Derecho • Incluye: Remoción y instalación del motor	3.8	22	90456-KRM-840	Arandela Empuje, 12mm	1 1 1
				23	90458-KRM-840	Arandela Empuje, 17mm	2 2 2	KSBR,KS2LA,KS3LA
							3 3 3	ESBR,ESDBR,ESD2LA,ESD3LA,ES2LA, ES3LA
30	2101C7	Cojinete, eje secundario :Izquierdo .. • Incluye: Remoción y instalación del motor	3.8		90452-GB4-770	— — 2	KSBR
							— — 3	ESBR,ESDBR,2LA,3LA
				24	90601-KRM-840	Anillo, 17mm	2 2 2
				25	90602-KRM-840	Anillo Externo, 17	1 1 1	ESBR,ESDBR,ESD2LA,ESD3LA,ES2LA, ES3LA
				26	90605-KPS-900	Anillo, 20mm	1 1 1
				27	91003-KRM-841	Cojinete Acero Bolas, 17x42x12	1 1 1
				28	91014-KRM-840	Cojinete Acero Bolas, 6201U	1 1 1
				29	91015-KRM-840	Cojinete Acero Bolas, 6203(C3)	1 1 1
				30	91016-KPS-900	Cojinete Acero Bolas, 6204	1 1 1
				31	91216-KRM-841	Sello de Aceite, 20x34x7	1 1 1

M-14

Eixo Seletor de Marchas

Gearshift Drum

Eje Cambio Velocidades

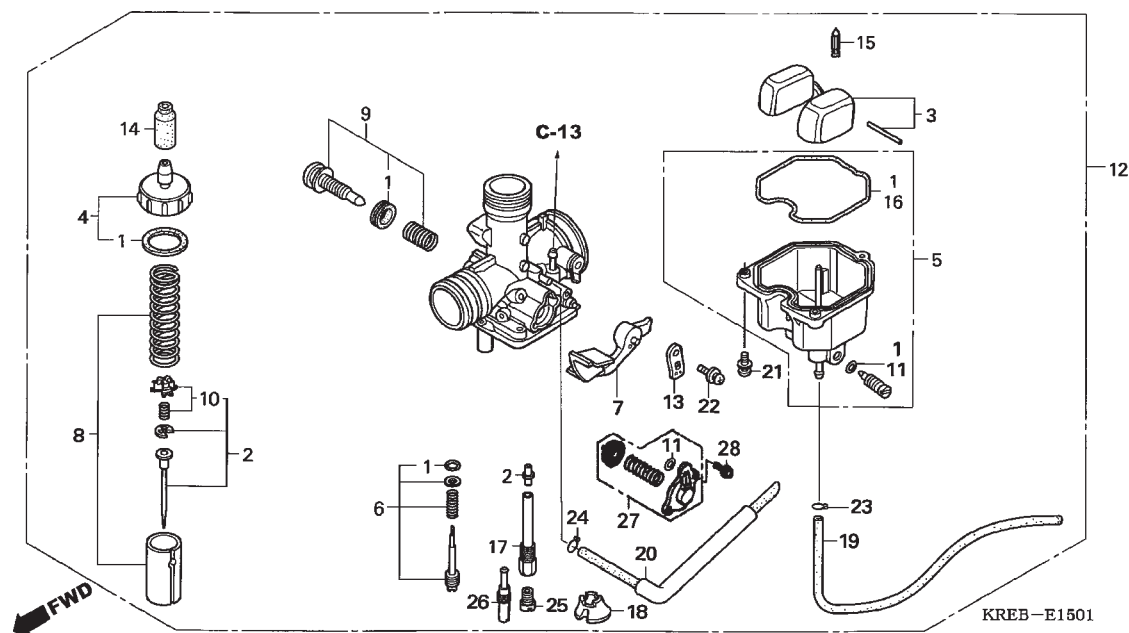


KREB—E1401

Ref. N°	N.O.S.	Item de serviço	T.M.O.	Ref. N°	N° da peça	Descrição	Qtd. NXR150			N° de série	Tipo
							6	7	8		
1	(2,3,4)			1	24211-KPT-A00	Garfo, Seletor	2	2	2
210112		Garfo, Seletor	3,7	2	24212-KPT-A00	Garfo, Central	1	1	1
		• Nota: Mesmo tempo para duas unidades ou mais		3	24241-KRM-840	Eixo A, Garfo Seletor	1	1	1
		• Inclui: Instalação e remoção do motor		4	24242-KRM-840	Eixo B, Garfo Seletor	1	1	1
5	2101A9	Tambor, Seletor	3,7	5	24301-KPT-A00	Tambor, Seletor	1	1	1
		• Inclui: Instalação e remoção do motor		6	24410-KRM-840	Placa Comp., Excêntrico Posicionador Marchas	1	1	1
6	2101D6	Placa, Excêntrico Posicionador Marchas	0,8	7	24430-KRM-B10	Posicionador Comp., Tambor Seletor	1	1	1
7	(8)			8	24436-KRM-840	Mola, Posicionador Tambor Seletor	1	1	1
210125		Posicionador ou Mola, Tambor Seletor	0,8	9	24610-KRM-840	Eixo Comp., Seletor	1	1	1
9	(10)			10	24651-KRM-840	Mola, Retorno Seletor	1	1	1
210122		Eixo, Seletor	0,7	11	24652-KRM-840	Pino, Mola Retorno	1	1	1
				12	35751-KRM-840	Tampa, Interruptor Mudanças	1	1	1
				13	35752-KRM-840	Mola, Interruptor Mudanças	1	1	1
				14	90022-KRM-840	Braço, Tambor Posicionador	1	1	1
				15	90032-GHR-660	Parafuso, Flange, 6x16	1	1	1
				16	90417-KRM-840	Arruela, Tambor Posicionador	1	1	1
				17	90457-KRM-840	Arruela, 14mm	1	1	1
				18	90606-KRM-840	Anel Elástico, Externo, 14	1	1	1
				19	96220-30085	Roleta, 3x8,5	2	2	2

Ref. Nº	L.O.N.	Service Item	F.R.T.	Ref. Nº	Part. No.	Description	Reqd. Qty. NXR150			Serial No.	Note
							6	7	8		
1	210112	(2,3,4) Fork, Gearshift 3.7 • Note: Same Time For Two Units or More • Includes: Engine Removal and Installation		1	24211-KPT-A00	Fork, Gearshift	2	2	2
				2	24212-KPT-A00	Fork, Center Gearshift	1	1	1
				3	24241-KRM-840	Shaft A, Gearshift Fork	1	1	1
				4	24242-KRM-840	Shaft B, Gearshift Fork	1	1	1
				5	24301-KPT-A00	Drum, Gearshift	1	1	1
5	2101A9	Drum, Gearshift 3.7 • Includes: Engine Removal and Installation		6	24410-KRM-840	Plate Comp., Shift Drum Stopper	1	1	1
				7	24430-KRM-B10	Stopper Comp., Gearshift Drum	1	1	1
				8	24436-KRM-840	Spring, Shift Drum Stopper	1	1	1
6	2101D6	Plate, Gearshift Drum Stopper 0.8		9	24610-KRM-840	Spindle Comp., Gearshift	1	1	1
7	210125	(8) Stopper or Spring, Shift Drum 0.8		10	24651-KRM-840	Spring, Gearshift Return	1	1	1
9	210122	(10) Spindle, Gearshift 0.7		11	24652-KRM-840	Pin, Shift Return Spring	1	1	1
				12	35751-KRM-840	Cap, Change Switch Contact	1	1	1
				13	35752-KRM-840	Spring, Change Switch Contact	1	1	1
				14	90022-KRM-840	Pivot, Shift Drum Stopper Arm	1	1	1
				15	90032-GHR-660	Bolt, Flange, 6x16	1	1	1
				16	90417-KRM-840	Washer, Drum Stopper	1	1	1
				17	90457-KRM-840	Washer, 14mm	1	1	1
				18	90606-KRM-840	Circlip, External, 14	1	1	1
				19	96220-30085	Roller, 3x8.5	2	2	2
No. de Ref.	NOMO.	Artículo de servicio	THLL	No. de Ref.	No. de pieza	Descripción	Cant. Req'd NXR150			No. de série	Note
							6	7	8		
1	210112	(2,3,4) Horquilla Cambio Velocidades 3,7 • Nota: Mismo tiempo para dos o más unidades • Incluye: Remoción y instalación del motor		1	24211-KPT-A00	Horquilla Cambio Velocidades	2	2	2
				2	24212-KPT-A00	Horquilla Centrale Cambio Velocidades ..	1	1	1
				3	24241-KRM-840	Eje A Horquilla Cambio Velocidades	1	1	1
				4	24242-KRM-840	Eje B Horquilla Cambio Velocidades	1	1	1
				5	24301-KPT-A00	Tambor Cambio Velocidades	1	1	1
5	2101A9	Tambor Cambio Velocidades 3,7 • Incluye: Remoción y instalación del motor		6	24410-KRM-840	Placa Obturador Tambor	1	1	1
				7	24430-KRM-B10	Obturador Tambor Velocidade	1	1	1
				8	24436-KRM-840	Resorte Obturador Tambor	1	1	1
6	2101D6	Placa Obturador Tambor 0.8		9	24610-KRM-840	Eje Cambio Velocidades	1	1	1
7	210125	(8) Obturador o Resorte, Cambio Velocidades 0.8		10	24651-KRM-840	Resorte Retorno Cambio Velocidades	1	1	1
9	210122	(10) Eje Cambio Velocidades 0,7		11	24652-KRM-840	Espiga Retorno Cambio Velocidades	1	1	1
				12	35751-KRM-840	Cubierta Contacto Interruptor	1	1	1
				13	35752-KRM-840	Resorte Contacto Interruptor	1	1	1
				14	90022-KRM-840	Perno, Obturador Cambio Velocidades ...	1	1	1
				15	90032-GHR-660	Perno, Reborde, 6x16	1	1	1
				16	90417-KRM-840	Arandela Obturador Tambor	1	1	1
				17	90457-KRM-840	Arandela, 14mm	1	1	1
				18	90606-KRM-840	Anillo Externo, 14	1	1	1
				19	96220-30085	Cojinete, 3x8,5	2	2	2

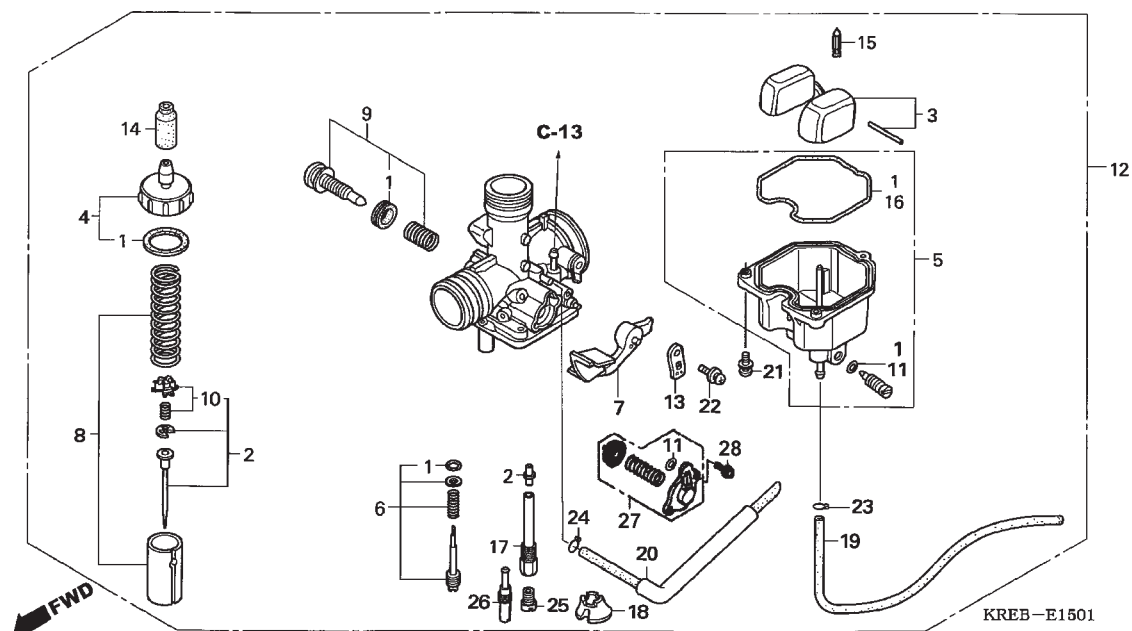
M-15
Carburador
Carburetor
Carburador



Ref. N°	N.O.S.	Item de serviço	T.M.O.	Ref. N°	N° da peça	Descrição	Qt. NXR150			N° de série	Tipo
							6	7	8		
2	3111A3	Agulhas, Jogo	0,6	1	16010-KRM-841	Juntas, Jogo	1	1	1	ESBR,ESDBR,ESD3LA,ES3LA,KSBR,KS3LA
3	311120	Cuba ou Válvula Cuba	0,5	2	16012-KRE-851	Agulhas, Jogo	1	-	-	ESBR,ESDBR,KSBR
4	3111A5	Tampa Superior, Carburador	0,4		16012-KRM-L62	1	-	-	ESD3LA,ES3LA,KS3LA
5	3111A6	Cuba, Bóia	0,4		16012-KRE-611	-	1	-	ES3LA,KS3LA
7	3111F7	Alavanca, Afogador :Carburador Lateral	0,1		16012-KRM-L61	-	-	1	ESD3LA
8	3111A8	Válvula, Acelerador	0,4	3	16013-KEH-900	Bóia, Jogo	1	1	1	3LA
12	3111B5	Carburador, Comp.	0,5	4	16014-KRC-921	Tampa, Superior	1	1	1	ESBR,ESDBR,ESD3LA,ES3LA,KSBR,KS3LA
25	3111D4	Gicleur, Principal	0,5	5	16015-KSM-901	Cuba, Bóia	1	1	1	ESBR,ESDBR,ESD3LA,ES3LA,KSBR,KS3LA
				6	16016-KRE-901	Parafusos A, Jogo	1	1	1	ESBR,ESDBR,ESD3LA,ES3LA,KSBR,KS3LA
				7	16019-KRM-841	Alavanca, Afogador	1	1	1	ESBR,ESDBR,ESD3LA,ES3LA,KSBR,KS3LA
				8	16022-KRM-841	Válvula, Acelerador	1	1	1	ESBR,ESDBR,ESD3LA,ES3LA,KSBR,KS3LA
				9	16028-KEB-G01	Parafusos B, Jogo	1	1	1	ESBR,ESDBR,ESD3LA,ES3LA,KSBR,KS3LA
				10	16037-KRM-841	Placa, Válvula	1	1	1	ESBR,ESDBR,ESD3LA,ES3LA,KSBR,KS3LA
				11	16075-GHB-640	Anel, Vedação, 1,3x4,3	1	-	-	ESBR,ESDBR,ESD3LA,ES3LA,KSBR,KS3LA
				12	16100-KRE-621	Carburador, Comp. (PDC9L A)	1	1	1	3LA
					16100-KRE-853	Carburador, Comp. (PDC9H A)	1	1	1	BR
					16100-KRE-611	Carburador, Comp. (PDC9K A)	1	1	-	2LA
				13	16119-440-004	Placa, Suporte	1	1	1	ESBR,ESDBR,ESD3LA,ES3LA,KSBR,KS3LA
				14	16148-KB1-921	Capa, Vedação Cabo	1	1	1	ESBR,ESDBR,ESD3LA,ES3LA,KSBR,KS3LA
				15	16155-397-971	Válvula Comp., Cuba	1	1	1	ESBR,ESDBR,ESD3LA,ES3LA,KSBR,KS3LA
				16	16163-KCS-920	Junta, Cuba Bóia	1	1	1	ESBR,ESDBR,ESD3LA,ES3LA,KSBR,KS3LA
				17	16165-KRE-851	Suporte, Agulhas	1	1	1	ESBR,ESDBR,ESD3LA,ES3LA,KSBR,KS3LA

Ref. Nº	L.O.N.	Service Item	F.R.T.	Ref. Nº	Part. No.	Description	Reqd. Qty. NXR150 6 7 8	Serial No.	Note
2	3111A3	Needle, Jet	0.6	1	16010-KRM-841	Gasket Set	1 1 1	ESBR,ESDBR,ESD3LA,ES3LA,KSBR,KS3LA
3		(15)		2	16012-KRE-851	Needle Set, Jet	1 - -	ESBR,ESDBR,KSBR
	311120	Float Or Float Valve	0.5		16012-KRM-L62	1 - -	ESD3LA,ES3LA,KS3LA
4	3111A5	Top Set, Carburetor	0.4			- 1 1	ES3LA,KS3LA
5	3111A6	Chamber, Float	0.4		16012-KRE-611	- 1 -	ESD3LA
7	3111F7	Lever, Choke :Carburetor Side	0.1		16012-KRM-L61	- - 1	3LA
8	3111A8	Valve, Throttle	0.4	3	16013-KEH-900	Float Set	1 1 1	ESBR,ESDBR,ESD3LA,ES3LA,KSBR,KS3LA
12	3111B5	Carburetor Assembly	0.5	4	16014-KRC-921	Top Set	1 1 1	ESBR,ESDBR,ESD3LA,ES3LA,KSBR,KS3LA
25		(17,26)		5	16015-KSM-901	Chamber Set, Float	1 1 1	ESBR,ESDBR,ESD3LA,ES3LA,KSBR,KS3LA
	3111D4	Jet, Main	0.5						
				6	16016-KRE-901	Screw Set A	1 1 1	ESBR,ESDBR,ESD3LA,ES3LA,KSBR,KS3LA
				7	16019-KRM-841	Lever Set, Choke	1 1 1	ESBR,ESDBR,ESD3LA,ES3LA,KSBR,KS3LA
				8	16022-KRM-841	Valve Set, Throttle	1 1 1	ESBR,ESDBR,ESD3LA,ES3LA,KSBR,KS3LA
				9	16028-KEB-G01	Screw Set B	1 1 1	ESBR,ESDBR,ESD3LA,ES3LA,KSBR,KS3LA
				10	16037-KRM-841	Plate Set, Valve	1 1 1	ESBR,ESDBR,ESD3LA,ES3LA,KSBR,KS3LA
				11	16075-GHB-640	O-Ring, 1.3x4.3	1 - -	ESBR,ESDBR,ESD3LA,ES3LA,KSBR,KS3LA
							- 2 2
				12	16100-KRE-621	Carburetor Assy. (PDC9L A)	1 1 1	3LA
					16100-KRE-853	Carburetor Assy. (PDC9H A)	1 1 1	BR
					16100-KRE-611	Carburador, Comp. (PDC9K A)	1 1 -	2LA
				13	16119-440-004	Plate, Stay	1 1 1	ESBR,ESDBR,ESD3LA,ES3LA,KSBR,KS3LA
				14	16148-KB1-921	Cap, Cable Sealing	1 1 1	ESBR,ESDBR,ESD3LA,ES3LA,KSBR,KS3LA
				15	16155-397-971	Valve Comp., Float	1 1 1	ESBR,ESDBR,ESD3LA,ES3LA,KSBR,KS3LA
				16	16163-KCS-920	Gasket, Float Chamber	1 1 1	ESBR,ESDBR,ESD3LA,ES3LA,KSBR,KS3LA
				17	16165-KRE-851	Holder, Needle Jet	1 1 1	ESBR,ESDBR,ESD3LA,ES3LA,KSBR,KS3LA
No. de Ref.	NOMO.	Articulo de servicio	THLL	No. de Ref.	No. de pieza	Descripción	Cant. Req'd NXR150 6 7 8	No. de série	Note
2	3111A3	Agujas	0,6	1	16010-KRM-841	Empaquetadura	1 1 1	ESBR,ESDBR,ESD3LA,ES3LA,KSBR,KS3LA
3		(15)		2	16012-KRE-851	Agujas Juego	1 - -	ESBR,ESDBR,KSBR
	311120	Flotador o Válvula Flotador	0,5		16012-KRM-L62	1 - -	ESD3LA,ES3LA,KS3LA
4	3111A5	Tapa Superior Juego, Carburador	0,4			- 1 1	ES3LA,KS3LA
5	3111A6	Camara Flotador	0,4		16012-KRE-611	- 1 -	ESD3LA
7	3111F7	Palanca Embrague			16012-KRM-L61	- - 1	3LA
		:Carburador Lateral	0,1	3	16013-KEH-900	Flotador Juego	1 1 1	ESBR,ESDBR,ESD3LA,ES3LA,KSBR,KS3LA
8	3111A8	Pistón Aceleración	0,4	4	16014-KRC-921	Tapa Superior Juego	1 1 1	ESBR,ESDBR,ESD3LA,ES3LA,KSBR,KS3LA
12	3111B5	Ens Carburador	0,5	5	16015-KSM-901	Camara Flotador	1 1 1	ESBR,ESDBR,ESD3LA,ES3LA,KSBR,KS3LA
25		(17,26)							
	3111D4	Surtidor Principal	0,5						
				6	16016-KRE-901	Perno A	1 1 1	ESBR,ESDBR,ESD3LA,ES3LA,KSBR,KS3LA
				7	16019-KRM-841	Palanca Embrague	1 1 1	ESBR,ESDBR,ESD3LA,ES3LA,KSBR,KS3LA
				8	16022-KRM-841	Pistón Aceleración	1 1 1	ESBR,ESDBR,ESD3LA,ES3LA,KSBR,KS3LA
				9	16028-KEB-G01	Perno B	1 1 1	ESBR,ESDBR,ESD3LA,ES3LA,KSBR,KS3LA
				10	16037-KRM-841	Placa Válvula	1 1 1	ESBR,ESDBR,ESD3LA,ES3LA,KSBR,KS3LA
				11	16075-GHB-640	Anillo O, 1,3x4,3	1 - -	ESBR,ESDBR,ESD3LA,ES3LA,KSBR,KS3LA
							- 2 2
				12	16100-KRE-621	Ens Carburador (PDC9L A)	1 1 1	3LA
					16100-KRE-853	Ens Carburador (PDC9H A)	1 1 1	BR
					16100-KRE-611	Carburador, Comp. (PDC9K A)	1 1 -	2LA
				13	16119-440-004	Placa	1 1 1	ESBR,ESDBR,ESD3LA,ES3LA,KSBR,KS3LA
				14	16148-KB1-921	Tapa Sello Cable	1 1 1	ESBR,ESDBR,ESD3LA,ES3LA,KSBR,KS3LA
				15	16155-397-971	Válvula Flotador	1 1 1	ESBR,ESDBR,ESD3LA,ES3LA,KSBR,KS3LA
				16	16163-KCS-920	Empaquetadura Camara Flotador	1 1 1	ESBR,ESDBR,ESD3LA,ES3LA,KSBR,KS3LA
				17	16165-KRE-851	Soporte Agujas	1 1 1	ESBR,ESDBR,ESD3LA,ES3LA,KSBR,KS3LA

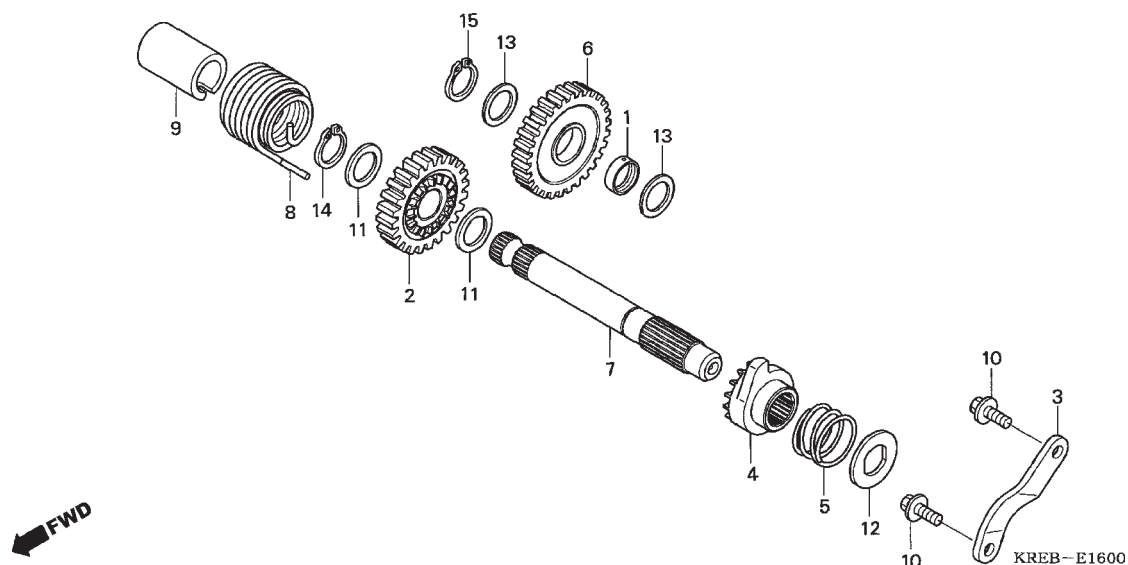
M-15
Carburador
Carburetor
Carburador



Ref. Nº	N.O.S.	Item de serviço	T.M.O.	Ref. Nº	Nº da peça	Descrição	Qtd. NXR150			Nº de série	Tipo
							6	7	8		
				18	16168-382-014	Suporte	1	1	1	ESBR,ESDBR,ESD3LA,ES3LA,KSBR,KS3LA
				19	16198-KRE-901	Tubo	1	1	1	ESBR,ESDBR,ESD3LA,ES3LA,KSBR,KS3LA
				20	16199-KRE-901	Tubo Comp., Passagem Ar	1	1	1	ESBR,ESDBR,ESD3LA,ES3LA,KSBR,KS3LA
				21	93892-04016-18	Parafuso, Arruela, 4x16	3	3	3	ESBR,ESDBR,ESD3LA,ES3LA,KSBR,KS3LA
				22	93892-05012-18	Parafuso, Arruela, 5x12	1	1	1	ESBR,ESDBR,ESD3LA,ES3LA,KSBR,KS3LA
				23	95002-02079	Presilha, Tubo (B7)	1	1	1	ESBR,ESDBR,ESD3LA,ES3LA,KSBR,KS3LA
				24	95002-02089	Presilha, Tubo (B8)	1	1	1	ESBR,ESDBR,ESD3LA,ES3LA,KSBR,KS3LA
				25	99101-GHB-0980	Gicleur, Principal, #98	1	-	-	ESD3LA,ES3LA,KS3LA
						-	1	1	ES3LA,KS3LA
					99101-GHB-1050	Gicleur, Principal, #105	1	1	1	BR
					99101-GHB-0920	Gicleur, Principal, #92	-	1	-	ESD3LA
				26	99103-KPT-0350	Gicleur, Marcha Lenta, #35	1	1	1	ESD3LA,ES3LA,KS3LA
					99103-KPT-0380	Gicleur, Marcha Lenta, #38	1	1	1	ESBR,ESDBR,KSBR
				27	16048-KRM-M21	Válvula de Corte de Ar	-	1	-	ESD3LA
					16048-KRM-B11	-	-	1	3LA
				28	93892-04010-10	Parafuso-Arruela, 4x10	-	2	2	ESD3LA

Ref. Nº	L.O.N.	Service Item	F.R.T.	Ref. Nº	Part. No.	Description	Reqd. Qty. NXR150			Serial No.	Note
							6	7	8		
				18	16168-382-014	Holder, Jet	1	1	1	ESBR,ESDBR,ESD3LA,ES3LA,KSBR,KS3LA
				19	16198-KRE-901	Tube	1	1	1	ESBR,ESDBR,ESD3LA,ES3LA,KSBR,KS3LA
				20	16199-KRE-901	Tube Comp., Air Vent	1	1	1	ESBR,ESDBR,ESD3LA,ES3LA,KSBR,KS3LA
				21	93892-04016-18	Screw-Washer, 4x16	3	3	3	ESBR,ESDBR,ESD3LA,ES3LA,KSBR,KS3LA
				22	93892-05012-18	Screw-Washer, 5x12	1	1	1	ESBR,ESDBR,ESD3LA,ES3LA,KSBR,KS3LA
				23	95002-02079	Clip, Tube (B7)	1	1	1	ESBR,ESDBR,ESD3LA,ES3LA,KSBR,KS3LA
				24	95002-02089	Clip, Tube (B8)	1	1	1	ESBR,ESDBR,ESD3LA,ES3LA,KSBR,KS3LA
				25	99101-GHB-0980	Jet, Main, #98	1	-	-	ESD3LA,ES3LA,KS3LA
						-	1	1	ES3LA,KS3LA
					99101-GHB-1050	Jet, Main, #105	1	1	1	BR
					99101-GHB-0920	Jet, Main, #92	-	1	-	ESD3LA
				26	99103-KPT-0350	Jet, Slow, #35	1	1	1	ESD3LA,ES3LA,KS3LA
					99103-KPT-0380	Jet, Slow, #38	1	1	1	ESBR,ESDBR,KSBR
				27	16048-KRM-M21	Air Cut-off Valve	-	1	-	ESD3LA
					16048-KRM-B11	-	-	1	3LA
				28	93892-04010-10	Screw-Washer, 4x10	-	2	2	ESD3LA
No. de Ref.	NOMO.	Articulo de servicio	THLL	No. de Ref.	No. de pieza	Descripción	Cant. Req'd NXR150			No. de série	Note
							6	7	8		
				18	16168-382-014	Soporte	1	1	1	ESBR,ESDBR,ESD3LA,ES3LA,KSBR,KS3LA
				19	16198-KRE-901	Tubo	1	1	1	ESBR,ESDBR,ESD3LA,ES3LA,KSBR,KS3LA
				20	16199-KRE-901	Tubo Passagem Aire	1	1	1	ESBR,ESDBR,ESD3LA,ES3LA,KSBR,KS3LA
				21	93892-04016-18	Tornillo Arandela, 4x16	3	3	3	ESBR,ESDBR,ESD3LA,ES3LA,KSBR,KS3LA
				22	93892-05012-18	Tornillo Arandela, 5x12	1	1	1	ESBR,ESDBR,ESD3LA,ES3LA,KSBR,KS3LA
				23	95002-02079	Presilla de Tubo (B7)	1	1	1	ESBR,ESDBR,ESD3LA,ES3LA,KSBR,KS3LA
				24	95002-02089	Presilla de Tubo (B8)	1	1	1	ESBR,ESDBR,ESD3LA,ES3LA,KSBR,KS3LA
				25	99101-GHB-0980	Surtidor Principal, #98	1	-	-	ESD3LA,ES3LA,KS3LA
						-	1	1	ES3LA,KS3LA
					99101-GHB-1050	Surtidor Principal, #105	1	1	1	BR
					99101-GHB-0920	Surtidor Principal, #92	-	1	-	ESD3LA
				26	99103-KPT-0350	Surtidor Lento, #35	1	1	1	ESD3LA,ES3LA,KS3LA
					99103-KPT-0380	Surtidor Lento, #38	1	1	1	ESBR,ESDBR,KSBR
				27	16048-KRM-M21	Válvula de Corte de Aire	-	1	-	ESD3LA
					16048-KRM-B11	-	-	1	3LA
				28	93892-04010-10	Tornillo Arandela, 4x10	-	2	2	ESD3LA

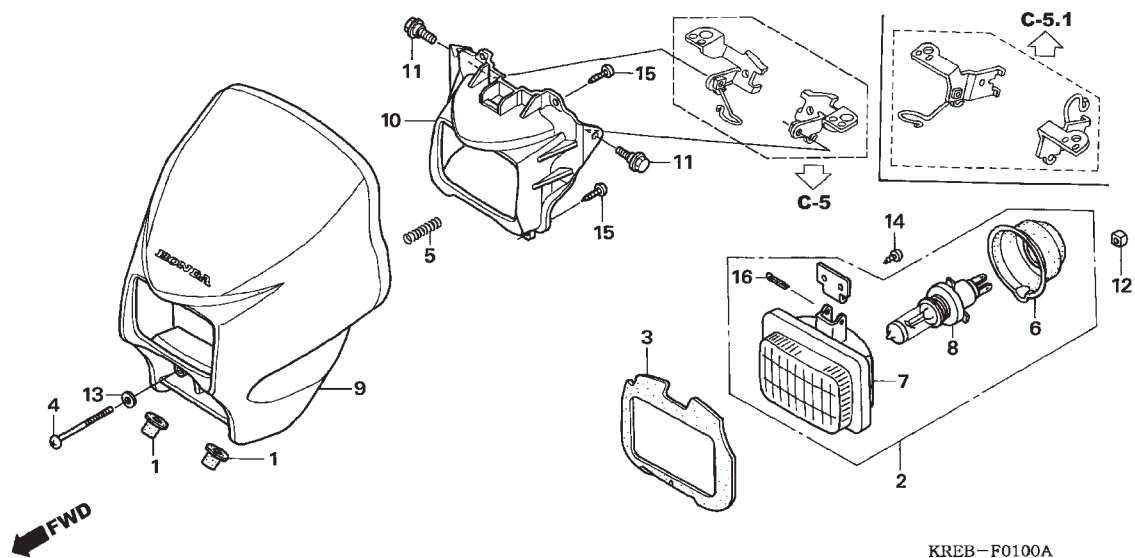
M-16
Sistema de Partida
Kick Starter Spindle
Arranque de Pie



Ref. Nº	N.O.S.	Item de serviço	T.M.O.	Ref. Nº	Nº da peça	Descrição	Qtd. NXR150			Nº de série	Tipo
							6	7	8		
6	1121B2	Engrenagem, Pedal		1	23427-KRM-840	Bucha, 17x20,5x8,0	1	1	1	KSBR,KS2LA,KS3LA
7	1121A2	Partida Intermediária	0,7	2	28211-KRM-B10	Engrenagem, Pedal Partida (24D)	1	1	1	KSBR,KS2LA,KS3LA
		(2,4)	3	28215-KRM-840	Placa, Posicionador Partida	1	1	1	KSBR,KS2LA,KS3LA	
8	112103	Eixo, Partida	0,6	4	28221-KRM-840	Catraca, Pedal Partida	1	1	1	KSBR,KS2LA,KS3LA
		Mola, Retorno Partida	0,6	5	28223-KRM-840	Mola, Catraca	1	1	1	KSBR,KS2LA,KS3LA
				6	28231-KRM-B10	Engrenagem, Pedal Partida Intermediária (29D)	1	1	1	KSBR,KS2LA,KS3LA
				7	28251-KRM-840	Eixo, Partida	1	1	1	KSBR,KS2LA,KS3LA
				8	28261-KRM-840	Mola, Retorno Partida	1	1	1	KSBR,KS2LA,KS3LA
				9	28282-KRM-840	Bucha, Mola Partida	1	1	1	KSBR,KS2LA,KS3LA
				10	90032-GHR-660	Parafuso, Flange, 6x16	2	2	2	KSBR,KS2LA,KS3LA
				11	90451-KRM-840	Arruela, Encosto, 16mm	2	2	2	KSBR,KS2LA,KS3LA
				12	90455-KRM-840	Arruela, Especial, 14mm	1	1	1	KSBR,KS2LA,KS3LA
				13	90458-KRM-840	Arruela, Encosto, 17mm	2	2	—	KSBR,KS2LA,KS3LA
					90452-GB4-770	—	—	2	KSBR
				14	90602-KPT-900	Anel Elástico, Externo, 16mm	1	1	1	KSBR,KS2LA,KS3LA
				15	90602-KRM-840	Anel Elástico, Externo, 17	1	1	1	KSBR,KS2LA,KS3LA

Ref. Nº	L.O.N.	Service Item	F.R.T.	Ref. Nº	Part. No.	Description	Reqd. Qty. NXR150			Serial No.	Note
							6	7	8		
6	1121B2	Gear, Kick Starter First Idle (2,4)	0.7	1	23427-KRM-840	Bush, 17x20.5x8.0	1	1	1	KSBR,KS2LA,KS3LA
7				2	28211-KRM-B10	Pinion, Kick Starter (24T)	1	1	1	KSBR,KS2LA,KS3LA
	1121A2	Spindle, Kick Starter	0.6	3	28215-KRM-840	Plate, Kick Stopper	1	1	1	KSBR,KS2LA,KS3LA
8	112103	Spring, Kick Starter Return	0.6	4	28221-KRM-840	Ratchet, Starter	1	1	1	KSBR,KS2LA,KS3LA
				5	28223-KRM-840	Spring, Ratchet	1	1	1	KSBR,KS2LA,KS3LA
				6	28231-KRM-B10	Gear, Kick Starter Idle (29T)	1	1	1	KSBR,KS2LA,KS3LA
				7	28251-KRM-840	Spindle, Kick Starter	1	1	1	KSBR,KS2LA,KS3LA
				8	28261-KRM-840	Spring, Kick Return	1	1	1	KSBR,KS2LA,KS3LA
				9	28282-KRM-840	Collar, Kick Spring	1	1	1	KSBR,KS2LA,KS3LA
				10	90032-GHR-660	Bolt, Flange, 6x16	2	2	2	KSBR,KS2LA,KS3LA
				11	90451-KRM-840	Washer, Thrust, 16mm	2	2	2	KSBR,KS2LA,KS3LA
				12	90455-KRM-840	Washer, Special, 14mm	1	1	1	KSBR,KS2LA,KS3LA
				13	90458-KRM-840	Washer, Thrust, 17mm	2	2	-	KSBR,KS2LA,KS3LA
					90452-GB4-770	-	-	2	KSBR
				14	90602-KPT-900	Circlip, External, 16mm	1	1	1	KSBR,KS2LA,KS3LA
				15	90602-KRM-840	Circlip, External, 17	1	1	1	KSBR,KS2LA,KS3LA
No. de Ref.	NOMO.	Articulo de servicio	THLL	No. de Ref.	No. de pieza	Descripción	Cant. Req'd NXR150			No. de série	Note
							6	7	8		
6	1121B2	Engranaje Arranque Pie Lento 1º (2,4)	0,7	1	23427-KRM-840	Buje, 17x20,5x8,0	1	1	1	KSBR,KS2LA,KS3LA
7				2	28211-KRM-B10	Pinón Arranque (24D)	1	1	1	KSBR,KS2LA,KS3LA
	1121A2	Eje Arranque Pie	0,6	3	28215-KRM-840	Placa Limitador Arranque	1	1	1	KSBR,KS2LA,KS3LA
8	112103	Resorte Retorno Arranque	0,6	4	28221-KRM-840	Trinquete Arranque Pie	1	1	1	KSBR,KS2LA,KS3LA
				5	28223-KRM-840	Resorte Trinquete	1	1	1	KSBR,KS2LA,KS3LA
				6	28231-KRM-B10	Engranaje Arranque Pie Lento (29D)	1	1	1	KSBR,KS2LA,KS3LA
				7	28251-KRM-840	Eje Arranque Pie	1	1	1	KSBR,KS2LA,KS3LA
				8	28261-KRM-840	Resorte Retorno Arranque	1	1	1	KSBR,KS2LA,KS3LA
				9	28282-KRM-840	Buje, Resorte Arranque	1	1	1	KSBR,KS2LA,KS3LA
				10	90032-GHR-660	Perno, Reborde, 6x16	2	2	2	KSBR,KS2LA,KS3LA
				11	90451-KRM-840	Arandela Empuje, 16mm	2	2	2	KSBR,KS2LA,KS3LA
				12	90455-KRM-840	Arandela Especial, 14mm	1	1	1	KSBR,KS2LA,KS3LA
				13	90458-KRM-840	Arandela Empuje, 17mm	2	2	-	KSBR,KS2LA,KS3LA
					90452-GB4-770	-	-	2	KSBR
				14	90602-KPT-900	Anillo Externo, 16mm	1	1	1	KSBR,KS2LA,KS3LA
				15	90602-KRM-840	Anillo Externo, 17	1	1	1	KSBR,KS2LA,KS3LA

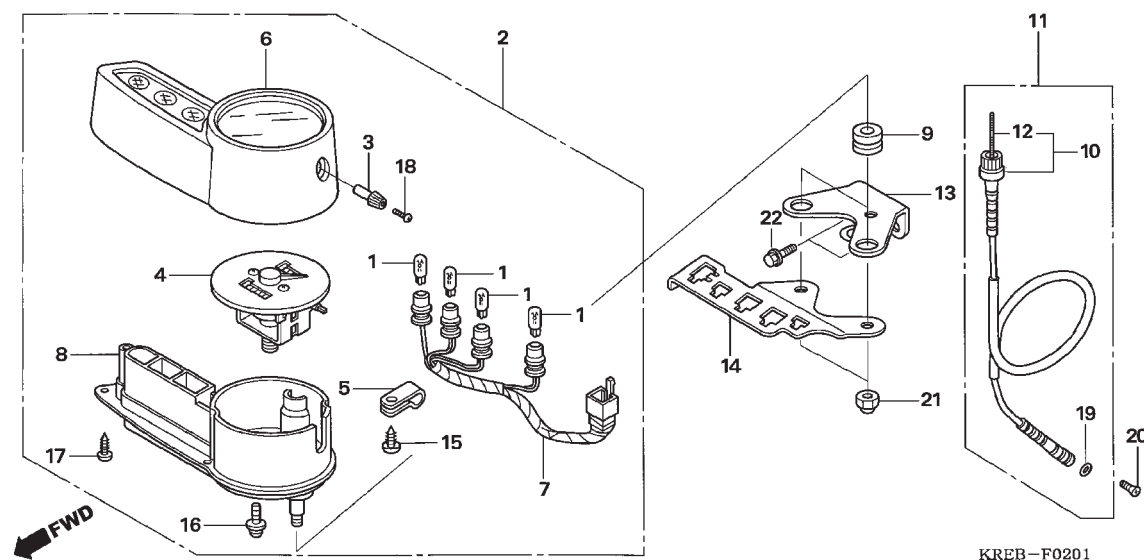
C-1
Farol
Headlight
Faro



Ref. Nº	N.O.S.	Item de serviço	T.M.O.	Ref. Nº	Nº da peça	Descrição	Qtd. NXR150			Nº de série	Tipo
							6	7	8		
2	616115	Farol, Comp.	0,2	1	19113-MB1-870	Coxim, Fixação	2	2	2
8	616118	Lâmpada, Farol	0,1	2	33100-KBB-901	Farol, Comp. (12V 35/35W)	1	1	1
9	4111L3	Rabeta, Central Dianteira	0,2	3	33102-KPE-900	Guarnição, Farol	1	1	1
10	4111R9	Carcaça, Interna Visor	0,2	4	33103-KPE-900	Parafuso, Regulagem Farol	1	1	1
				5	33107-KPE-900	Mola, Regulagem Farol	1	1	1
				6	33112-KBB-901	Capa, Borracha	1	1	1
				7	33120-KBB-901	Farol	1	1	1
				8	34901-KW8-900	Lâmpada, Farol (12V 35/35W)	1	1	1
				9	61300-KRE-850ZA	Visor, Dianteiro			
					NH1 Preto	1	-	-
					61300-KRE-850ZB	*PB362R*	1	-	-
					61300-KRE-850ZC	*R304R*	1	-	-
					61300-KRE-690ZA	*NH1*	-	1	-
					61300-KRE-690ZB	*NH196*	-	1	-
					61300-KRE-690ZC	*R286R*	-	1	-
					61300-KRE-760ZA	*NH1*	-	-	1
					61300-KRE-760ZB	*R286R*	-	-	1
					61300-KRE-760ZC	*Y197R*	-	-	1
				10	61305-KRE-900	Carcaça, Interna Visor	1	1	1
				11	90111-162-000	Parafuso, Flange, 6mm	2	2	2
				12	90205-GR1-000	Porca, Quadrada, 3mm	1	1	1
				13	90286-147-670	Arruela, Regulagem Farol	1	1	1
				14	93911-24120	Parafuso, Fixação, 4x10(PO)	2	2	2
				15	93913-14120	Parafuso, Fixação, 4x10	4	4	4
				16	94201-30350	Cupilha, 3,0x35	1	1	1

Ref. Nº	L.O.N.	Service Item	F.R.T.	Ref. Nº	Part. No.	Description	Reqd. Qty. NXR150			Serial No.	Note	
							6	7	8			
2	616115	Headlight Assembly	0.2	1	19113-MB1-870	Rubber, Radiator Mounting	2	2	2	
8	616118	Bulb, Headlight	0.1	2	33100-KBB-901	Headlight Assy. (12V 35/35W)	1	1	1	
9	4111L3	Cowl, Front Center	0.2	3	33102-KPE-900	Packing, Headlight	1	1	1	
10	4111R9	Inner, Front Visor	0.2	4	33103-KPE-900	Screw, Beam Adjusting	1	1	1	
				5	33107-KPE-900	Spring, Beam Adjusting	1	1	1	
				6	33112-KBB-901	Cover, Rubber	1	1	1	
				7	33120-KBB-901	Headlight Unit	1	1	1	
				8	34901-KW8-900	Bulb, Headlight (12V 35/35W)	1	1	1	
				9	61300-KRE-850ZA	Visor Set, Fr. (WL)				
						NH1 Black	1	—	—	
					61300-KRE-850ZB	*PB362R* Buriti Blue-R	1	—	—	
					61300-KRE-850ZC	*R304R* Clivia Red-R	1	—	—	
					61300-KRE-690ZA	*NH1* Black	—	1	—	
					61300-KRE-690ZB	*NH196* Ross White	—	1	—	
					61300-KRE-690ZC	*R286R* Caucaia Red-R	—	1	—	
					61300-KRE-760ZA	*NH1* Black	—	—	1	
					61300-KRE-760ZB	*R286R* Caucaia Red-R	—	—	1	
					61300-KRE-760ZC	*Y197R* Trancoso Yellow-R	—	—	1	
				10	61305-KRE-900	Inner, Fr. Visor	1	1	1	
				11	90111-162-000	Bolt, Flange, 6mm	2	2	2	
				12	90205-GR1-000	Nut, Square, 3mm	1	1	1	
				13	90286-147-670	Washer, Beam Adjusting	1	1	1	
				14	93911-24120	Screw, Tapping, 4x10(PO)	2	2	2	
				15	93913-14120	Screw, Tapping, 4x10	4	4	4	
				16	94201-30350	Pin, Split, 3.0x35	1	1	1	
No.de Ref.	NOMO.	Articulo de servicio	THLL	No. de Ref.	No. de pieza	Descripción	Cant. Req'd NXR150			No. de série	Note	
								6	7	8		
2	616115	Ens Faro	0.2	1	19113-MB1-870	Cojín Fijación	2	2	2	
8	616118	Lampara Faro	0.1	2	33100-KBB-901	Faro (12V 35/35W)	1	1	1	
9	4111L3	Parafango Central Delantero	0.2	3	33102-KPE-900	Empaquetadura Faro	1	1	1	
10	4111R9	Caja Visor Delantero	0.2	4	33103-KPE-900	Perno Ajustador Faro	1	1	1	
				5	33107-KPE-900	Resorte Perno Ajustador	1	1	1	
				6	33112-KBB-901	Cubierta	1	1	1	
				7	33120-KBB-901	Ens Faro	1	1	1	
				8	34901-KW8-900	Lampara Faro (12V 35/35W)	1	1	1	
				9	61300-KRE-850ZA	Visor Delantero (WL)				
						NH1 Negro	1	—	—	
					61300-KRE-850ZB	*PB362R* Azul Buriti-R	1	—	—	
					61300-KRE-850ZC	*R304R* Rojo Clivia-R	1	—	—	
					61300-KRE-690ZA	*NH1* Negro	—	1	—	
					61300-KRE-690ZB	*NH196* Blanco Ross	—	1	—	
					61300-KRE-690ZC	*R286R* Rojo Caucaia-R	—	1	—	
					61300-KRE-760ZA	*NH1* Negro	—	—	1	
					61300-KRE-760ZB	*R286R* Rojo Caucaia-R	—	—	1	
					61300-KRE-760ZC	*Y197R* Amarillo Trancoso-R	—	—	1	
				10	61305-KRE-900	Caja Visor Delantero	1	1	1	
				11	90111-162-000	Perno, Reborde, 6mm	2	2	2	
				12	90205-GR1-000	Tuerca, 3mm	1	1	1	
				13	90286-147-670	Arandela, Ajustadora Faro	1	1	1	
				14	93911-24120	Tornillo Aterrajear, 4x10(PO)	2	2	2	
				15	93913-14120	Tornillo Aterrajear, 4x10	4	4	4	
				16	94201-30350	Pasador Aletas, 3,0x35	1	1	1	

C-2
Instrumentos
Meter
Instrumentos



Ref. Nº	N.O.S.	Item de serviço	T.M.O.	Ref. Nº	Nº da peça	Descrição	Qtd. NXR150			Nº de série	Tipo
							6	7	8		
2	8121A1	Instrumentos, Comp.	0,3	1	34907-KBB-305	Lâmpada, Instrumentos (12V 1,7W)	4	4	4
4	8121A2	Instrumentos	0,4	2	37200-KRE-851	Velocímetro, Comp.	1	1	1
6	8121B4	Carcaça, Instrumentos :Superior	0,4	3	37205-MN0-008	Botão	1	1	1
7	6161G4	Soquete Comp., Instrumentos	0,3	4	37210-KRE-851	Velocímetro	1	1	1
		Lâmpada	0,3	5	37215-KAF-008	Presilha	1	1	1
8	8121B5	Carcaça, Instrumentos :Inferior	0,4	6	37220-KRE-851	Carcaça Comp., Superior	1	1	1
10		(11)	0,2	7	37223-KRE-851	Soquete, Comp.	1	1	1
	811160	Cabo, Velocímetro	0,1	8	37230-KRE-851	Carcaça Comp., Inferior	1	1	1
12	8111B2	Cabo, Velocímetro Interno	0,1	9	37243-MG2-000	Coxim, Fixação Velocímetro	2	2	2
				10	44830-KCC-900	Cabo Comp., Velocímetro	1	1	1	ESBR,ES2LA,ES3LA,KSBR,KS2LA,KS3LA
				11	44830-KRE-850	Cabo Comp., Velocímetro	1	1	1	ESDBR,ESD2LA,ESD3LA
				12	44831-KCC-900	Cabo, Interno	1	1	1	ESBR,ES2LA,ES3LA,KSBR,KS2LA,KS3LA
					44831-KRE-850	Cabo Comp., Interno	1	1	1	ESDBR,ESD2LA,ESD3LA
				13	61317-KRE-850	Suporte, Velocímetro	1	1	1
				14	61318-KRE-850	Suporte, Fiação	1	1	1
				15	90032-KW3-008	Parafuso, Fixação, 4x14	1	1	1
				16	90035-166-008	Parafuso, Arruela Especial, 4x10	2	2	2
				17	90101-KY6-008	Parafuso, Fixação, 3x14	4	4	4
				18	90158-KM7-911	Parafuso, Phillips, 2x6	1	1	1
				19	91256-KK3-840	Anel, Vedação, 10x1,5	1	1	1	ESDBR,ESD2LA,ESD3LA
				20	93700-05018-1A	Parafuso, Phillips, 5x18	1	1	1
					90227-GHR-D70	-	-	1
				21	94021-06000-0S	Porca, Cega, 6mm	2	2	2
				22	90032-GHR-640	Parafuso, Flange, 6x12	2	2	2

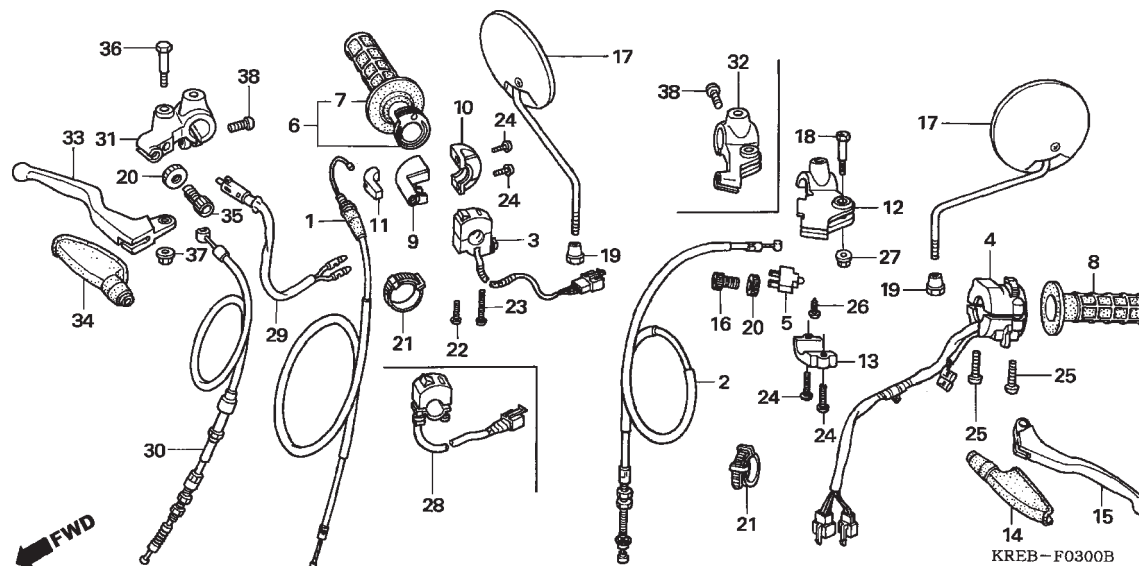
Ref. Nº	L.O.N.	Service Item	F.R.T.	Ref. Nº	Part. No.	Description	Reqd. Qty. NXR150 6 7 8	Serial No.	Note
2	8121A1	Meter Assy., Combination	0.3	1	34907-KBB-305	Bulb, Wedge Base (12V 1.7W)	4 4 4
4	8121A2	Meter, Combination	0.4	2	37200-KRE-851	Speedometer Assy.	1 1 1
6	8121B4	Case, Meter :Upper	0.4	3	37205-MN0-008	Knob	1 1 1
7	6161G4	Socket Assy., Meter Bulb	0.3	4	37210-KRE-851	Speedometer Comp.	1 1 1
8	8121B5	Case, Meter :Lower	0.4	5	37215-KAF-008	Clamp	1 1 1
10	811160	Cable, Speedometer	0.2	6	37220-KRE-851	Case Assy., Upper	1 1 1
12	8111B2	Cable, Speedometer Inner	0.1	7	37223-KRE-851	Socket Comp.	1 1 1
				8	37230-KRE-851	Case Assy., Under	1 1 1
				9	37243-MG2-000	Rubber, Speedometer Mounting	2 2 2
				10	44830-KCC-900	Cable Assy., Speedometer	1 1 1	ESBR,ES2LA,ES3LA,KSBR,KS2LA,KS3LA
				11	44830-KRE-850	Cable Assy., Speedometer	1 1 1	ESDBR,ESD2LA,ESD3LA
				12	44831-KCC-900	Cable, Inner	1 1 1	ESBR,ES2LA,ES3LA,KSBR,KS2LA,KS3LA
					44831-KRE-850	Cable Comp., Inner	1 1 1	ESDBR,ESD2LA,ESD3LA
				13	61317-KRE-850	Stay, Speedometer	1 1 1
				14	61318-KRE-850	Stay, Coupler	1 1 1
				15	90032-KW3-008	Screw, Tapping, 4x14	1 1 1
				16	90035-166-008	Screw-Washer, Special, 4x10	2 2 2
				17	90101-KY6-008	Screw, Tapping, 3x14	4 4 4
				18	90158-KM7-911	Screw, Pan, 2x6	1 1 1
				19	91256-KK3-840	O-Ring, 10x1.5	1 1 1	ESDBR,ESD2LA,ESD3LA
				20	93700-05018-1A	Screw, Oval, 5x18	1 1 -
					90227-GHR-D70	- - 1
				21	94021-06000-0S	Nut, Cap, 6mm	2 2 2
				22	90032-GHR-640	Bolt, Flange, 6x12	2 2 2
No. de Ref.	NOMO.	Articulo de servicio	THLL	No. de Ref.	No. de pieza	Descripción	Cant. Req'd NXR150 6 7 8	No. de série	Note
2	8121A1	Ens Instrumentos	0,3	1	34907-KBB-305	Lampara Instrumentos (12V 1,7W)	4 4 4
4	8121A2	Instrumentos	0,4	2	37200-KRE-851	Ens Velocimetro	1 1 1
6	8121B4	Caja, Instrumentos : Superior	0,4	3	37205-MN0-008	Boton	1 1 1
7	6161G4	Soquete Lampara	0,3	4	37210-KRE-851	Velocimetro	1 1 1
8	8121B5	Caja, Instrumentos : Inferior	0,4	5	37215-KAF-008	Presilla	1 1 1
10	811160	Cable Velocimetro	0,2	6	37220-KRE-851	Caja Superior	1 1 1
12	8111B2	Cable Velocimetro Interior	0,1	7	37223-KRE-851	Soquete Lampara	1 1 1
				8	37230-KRE-851	Caja Inferior	1 1 1
				9	37243-MG2-000	Cojin Fijación	2 2 2
				10	44830-KCC-900	Cable Velocimetro	1 1 1	ESBR,ES2LA,ES3LA,KSBR,KS2LA,KS3LA
				11	44830-KRE-850	Cable Velocimetro	1 1 1	ESDBR,ESD2LA,ESD3LA
				12	44831-KCC-900	Cable Interior	1 1 1	ESBR,ES2LA,ES3LA,KSBR,KS2LA,KS3LA
					44831-KRE-850	Cable Interior	1 1 1	ESDBR,ESD2LA,ESD3LA
				13	61317-KRE-850	Soporte Velocimetro	1 1 1
				14	61318-KRE-850	Soporte	1 1 1
				15	90032-KW3-008	Tornillo Atornillar, 4x14	1 1 1
				16	90035-166-008	Tornillo Arandela Especial, 4x10	2 2 2
				17	90101-KY6-008	Tornillo Atornillar, 3x14	4 4 4
				18	90158-KM7-911	Tornillo Phillips, 2x6	1 1 1
				19	91256-KK3-840	Anillo O, 10x1,5	1 1 1	ESDBR,ESD2LA,ESD3LA
				20	93700-05018-1A	Perno Phillips, 5x18	1 1 -
					90227-GHR-D70	- - 1
				21	94021-06000-0S	Tuerca Ciega, 6mm	2 2 2
				22	90032-GHR-640	Perno, Reborde, 6x12	2 2 2

C-3

Alavancas • Interruptores •
Cabos

Handle Lever •
Switch • Cable

Palancas • Interruptores •
Cables



Ref. Nº	N.O.S.	Item de serviço	T.M.O.	Ref. Nº	Nº da peça	Descrição	Qt. NXR150			Nº de série	Tipo
							6	7	8		
1	811100	Cabo, Acelerador	0,5	1	17910-KRE-900	Cabo Comp., Acelerador	1	1	1
2	811115	Cabo, Embreagem	0,2	2	22870-KRE-850	Cabo Comp., Embreagem	1	1	1
3	615120	Interruptor, Partida Emergência	0,2	3	35130-KRE-780	Interruptor Comp., Partida Emergência ..	1	1	1	ESBR,ES2LA,ES3LA
4	615118	Interruptor, Sinalizador	0,3	4	35130-KRE-850	Interruptor Comp., Sinalizador	1	1	1	ESDBR,ESD2LA,ESD3LA
5	6151A9	Interruptor, Embreagem	0,1	5	35200-KRE-791	Interruptor Comp., Sinalizador	1	1	1	KSBR,KS2LA,KS3LA
6	810150	Manopla, Acelerador	0,1		35200-KRE-851	Interruptor Comp., Embreagem	1	1	1	ESBR,ESDBR,ESD2LA,ESD3LA,ES2LA,ES3LA
7	8101C1	Manopla :Direita	0,2		35330-MK5-003	Interruptor Comp., Embreagem	1	-	-	ESBR,ESDBR,ESD2LA,ESD3LA,ES2LA,ES3LA
8	8101C0	Manopla :Esquerda	0,1		35330-KRE-851	-	1	1	ESD2LA,ESD3LA
9	810155	Carcaça, Acelerador	0,1			-	-	1	ESBR,ESDBR
12	8101C8	Suporte, Alavanca :Esquerdo	0,2	6	53140-KB9-752	Manopla Comp., Acelerador	1	1	1
15	8101C6	Alavanca :Esquerda	0,1	7	53165-MK5-010	Manopla, Direita	1	1	1
29	6151B2	Interruptor, Freio Dianteiro	0,2	8	53166-MK5-010	Manopla, Esquerda	1	1	1
30	811125	Cabo, Freio Dianteiro	0,2	9	53167-KY7-010	Carcaça, Superior Acelerador	1	1	1
31	8101C9	Suporte, Alavanca :Direito	0,2	10	53168-KA2-010	Carcaça, Inferior Acelerador	1	1	1
33	8101C7	Alavanca :Direita	0,1	11	53169-HB7-010	Deslizador, Acelerador	1	1	1
	8101F5	Alavanca :Ambas	0,2	12	53172-KS5-700	Suporte, Alavanca Esquerda	1	1	-	ESBR,ESDBR,ESD2LA,ESD3LA,ES2LA,ES3LA
					53172-KRH-D20	-	-	1	ESBR,ESDBR,2LA,3LA
					53174-KE1-000	Suporte, Inferior Alavanca Esquerda	1	1	-	ESBR,ESDBR,ESD2LA,ESD3LA,ES2LA,ES3LA
					53174-KRH-D20	-	-	1	ESBR,ESDBR,2LA,3LA
					53177-KS5-700	Capa, Alavanca Esquerda	1	-	-	ESBR,ESDBR,ESD2LA,ESD3LA,ES2LA,ES3LA
					53177-KPS-730	-	1	-	ESD2LA,ESD3LA,ES2LA,ES3LA
					53177-430-000	-	-	1	ESDBR,ESBR
						-	-	1	2LA,3LA
						1	1	1	KSBR,KS2LA,KS3LA

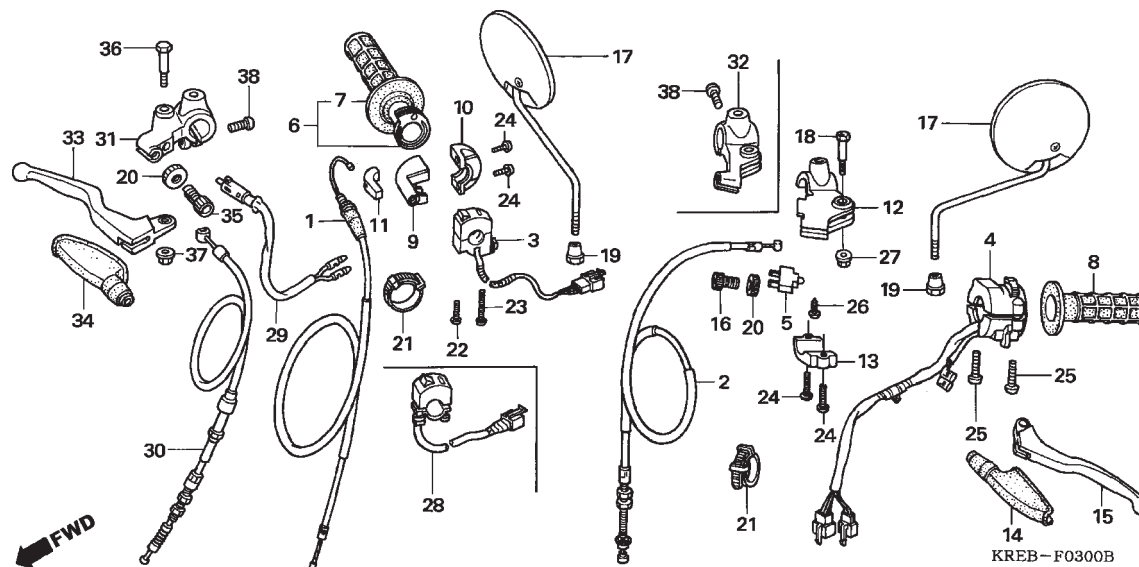
Ref. N°	L.O.N.	Service Item	F.R.T.	Ref. N°	Part. No.	Description	Reqd. Qty. NXR150 6 7 8	Serial No.	Note
1	811100	Cable, Throttle	0.5	1	17910-KRE-900	Cable Comp., Throttle	1 1 1
2	811115	Cable, Clutch	0.2	2	22870-KRE-850	Cable Comp., Clutch	1 1 1
3		(28)		3	35130-KRE-780	Switch Assy., Starter Kill	1 1 1	ESBR, ES2LA, ES3LA
	615120	Switch, Starter Kill	0.2		35130-KRE-850	1 1 1	ESDBR, ESD2LA, ESD3LA
4	615118	Switch, Winker	0.3	4	35200-KRE-791	Switch Assy., Winker	1 1 1	KsBR, KS2LA, KS3LA
5	6151A9	Switch, Clutch	0.1		35200-KRE-851	1 1 1	ESBR, ESDBR, ESD2LA, ESD3LA, ES2LA, ES3LA
6	810150	Grip, Throttle	0.1	5	35330-MK5-003	Switch Assy., Clutch	1 - -	ESBR, ESDBR, ESD2LA, ESD3LA, ES2LA, ES3LA
7	8101C1	Grip, Handle :Right	0.2			- 1 -	ESBR, ESDBR, ES2LA, ES3LA
8	8101C0	Grip, Handle :Left	0.1		35330-KRE-851	- 1 1	ESD2LA, ESD3LA
9		(10)	- - 1	ESBR, ESDBR
	810155	Housing, Throttle	0.1					
12		(32)		6	53140-KB9-752	Grip Assy., Throttle	1 1 1
	8101C8	Bracket, Handle Lever :Left	0.2	7	53165-MK5-010	Grip, R. Handle	1 1 1
15	8101C6	Lever, Handle :Left	0.1	8	53166-MK5-010	Grip, L. Handle	1 1 1
	8101F5	Lever, Handle :Both	0.2	9	53167-KY7-010	Housing, Upper Throttle	1 1 1
29	6151B2	Switch, Front Stop	0.2	10	53168-KA2-010	Housing, Under Throttle	1 1 1
30	811125	Cable, Front Brake	0.2					
31	8101C9	Bracket, Handle Lever :Right	0.2	11	53169-HB7-010	Slider, Throttle	1 1 1
33	8101C7	Lever, Handle :Right	0.1	12	53172-KS5-700	Bracket, L. Handle Lever	1 1 -	ESBR, ESDBR, ESD2LA, ESD3LA, ES2LA, ES3LA
	8101F5	Lever, Handle :Both	0.2		53172-KRH-D20	- - 1	ESBR, ESDBR, 2LA, 3LA
				13	53174-KE1-000	Holder, L. Lever Bracket	1 1 -	ESBR, ESDBR, ESD2LA, ESD3LA, ES2LA, ES3LA
					53174-KRH-D20	- - 1	ESBR, ESDBR, 2LA, 3LA
				14	53177-KS5-700	Cover, L. Handle Lever	1 - -	ESBR, ESDBR, ESD2LA, ESD3LA, ES2LA, ES3LA
						- 1 -	ESD2LA, ESD3LA, ES2LA, ES3LA
					53177-KPS-730	- 1 -	ESDBR, ESBR
						- - 1	2LA, 3LA
					53177-430-000	1 1 1	KsBR, KS2LA, KS3LA
No. de Ref.	NOMO.	Articulo de servicio	THLL	No. de Ref.	No. de pieza	Descripción	Cant. Req'd NXR150 6 7 8	No. de série	Note
1	811100	Cable Aceleración	0.5	1	17910-KRE-900	Cable Aceleración	1 1 1
2	811115	Cable Embrague	0.2	2	22870-KRE-850	Cable Comp., Embrague	1 1 1
3		(28)		3	35130-KRE-780	Ens Interruptor Arranque	1 1 1	ESBR, ES2LA, ES3LA
	615120	Interruptor Arranque	0.2		35130-KRE-850	1 1 1	ESDBR, ESD2LA, ESD3LA
4	615118	Interruptor Luz Intermitente	0.3	4	35200-KRE-791	Ens Interruptor Luz Intermitente	1 1 1	KsBR, KS2LA, KS3LA
5	6151A9	Interruptor Embrague	0.1		35200-KRE-851	1 1 1	ESBR, ESDBR, ESD2LA, ESD3LA, ES2LA, ES3LA
6	810150	Tubo Empunadura Aceleración	0.1	5	35330-MK5-003	Ens Interruptor Embrague	1 - -	ESBR, ESDBR, ESD2LA, ESD3LA, ES2LA, ES3LA
7	8101C1	Manopla :Derecho	0.2			- 1 -	ESBR, ESDBR, ES2LA, ES3LA
8	8101C0	Manopla :Izquierdo	0.1		35330-KRE-851	- 1 1	ESD2LA, ESD3LA
9		(10)	- - 1	ESBR, ESDBR
	810155	Caja Aceleración	0.1					
12		(32)		6	53140-KB9-752	Tubo Empunadura Aceleración	1 1 1
	8101C8	Soporte Palanca :Izquierdo	0.2	7	53165-MK5-010	Manopla Derecha	1 1 1
15	8101C6	Palanca :Izquierdo	0.1	8	53166-MK5-010	Manopla Izquierda	1 1 1
	8101F5	Palanca :Ambos	0.2	9	53167-KY7-010	Caja Superior Aceleración	1 1 1
29	6151B2	Interruptor Freno Delantero	0.2	10	53168-KA2-010	Caja Inferior Aceleración	1 1 1
30	811125	Cable Freno Delantero	0.2					
31	8101C9	Soporte Palanca :Derecho	0.2	11	53169-HB7-010	Deslizador Cable Aceleración	1 1 1
33	8101C7	Palanca :Derecho	0.1	12	53172-KS5-700	Soporte Izquierdo Palanca	1 1 -	ESBR, ESDBR, ESD2LA, ESD3LA, ES2LA, ES3LA
	8101F5	Palanca :Ambos	0.2		53172-KRH-D20	- - 1	ESBR, ESDBR, 2LA, 3LA
				13	53174-KE1-000	Soporte Inferior Palanca Izquierda	1 1 -	ESBR, ESDBR, ESD2LA, ESD3LA, ES2LA, ES3LA
					53174-KRH-D20	- - 1	ESBR, ESDBR, 2LA, 3LA
				14	53177-KS5-700	Cubierta Palanca Izquierda	1 - -	ESBR, ESDBR, ESD2LA, ESD3LA, ES2LA, ES3LA
						- 1 -	ESD2LA, ESD3LA, ES2LA, ES3LA
					53177-KPS-730	- 1 -	ESDBR, ESBR
						- - 1	2LA, 3LA
					53177-430-000	1 1 1	KsBR, KS2LA, KS3LA

C-3

Alavancas • Interruptores •
Cabos

Handle Lever •
Switch • Cable

Palancas • Interruptores •
Cables



Ref. Nº	N.O.S.	Item de serviço	T.M.O.	Ref. Nº	Nº da peça	Descrição	Qtd. NXR150			Nº de série	Tipo
							6	7	8		
				15	53178-MCG-000	Alavanca, Esquerda	1	1	—	ESBR,ESDBR,ESD2LA,ESD3LA,ES2LA,ES3LA
					53178-KRH-D20	—	—	1	ESBR,ESDBR,2LA,3LA
					53178-KB7-000	1	1	1	KSBR,KS2LA,KS3LA
				16	53192-268-000	Parafuso, Articulação	1	—	—
					53192-KRM-860	—	1	—
						—	—	1	2LA,3LA
				17	88210-KRE-850	Espelho Retrovisor, Comp.	2	2	2
				18	90113-HA6-770	Parafuso, Articulação	1	1	1	ESBR,ESDBR,ESD2LA,ESD3LA,ES2LA,ES3LA
					90114-KFC-900	1	1	1	KSBR,KS2LA,KS3LA
				19	90314-329-000	Porca, Trava	2	2	2
				20	90321-315-670	Porca, Fixação	1	1	—	ESDBR,ESD2LA,ESD3LA
						2	2	—	ESBR,ES2LA,ES3LA,KSBR,KS2LA,KS3LA
					90322-KRM-860	—	—	1	ESDBR,2LA,3LA
						—	—	2	ESBR,KSBR
				21	90650-KW3-000	Presilha, Fiação	2	2	2
				22	93500-04032-0G	Parafuso, Phillips, 4x32	1	1	—	ESBR,ESDBR,ESD2LA,ESD3LA,ES2LA,ES3LA
					90120-KPS-900	—	—	1	ESBR,ESDBR,2LA,3LA
				23	93500-04045-0G	Parafuso, Phillips, 4x45	1	1	—	ESBR,ESDBR,ESD2LA,ESD3LA,ES2LA,ES3LA
					90121-KPS-900	—	—	1	ESBR,ESDBR,2LA,3LA
				24	93500-05016-0G	Parafuso, Phillips, 5x16	2	2	—	KSBR,KS2LA,KS3LA
						4	4	—	ESBR,ESDBR,ESD2LA,ESD3LA,ES2LA,ES3LA
					90227-GHR-D60	—	—	2	KSBR
						—	—	4	ESBR,ESDBR,2LA,3LA

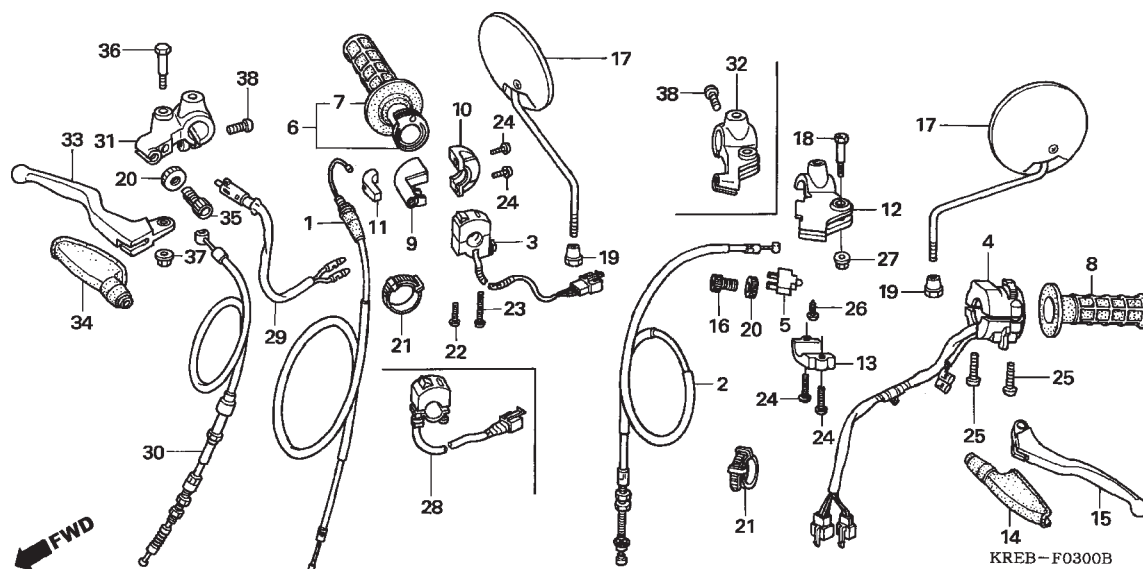
Ref. Nº	L.O.N.	Service Item	F.R.T.	Ref. Nº	Part. No.	Description	Reqd. Qty. NXR150 6 7 8	Serial No.	Note
				15	53178-MCG-000 53178-KRH-D20 53178-KB7-000	Lever, L. Steering Handle	1 1 - - - 1 1 1 1	ESBR,ESDBR,ESD2LA,ESD3LA,ES2LA,ES3LA ESBR,ESDBR,2LA,3LA KSBK,KS2LA,KS3LA
				16	53192-268-000 53192-KRM-860	Bolt, Wire Adjusting	1 - - - 1 - - - 1 2LA,3LA
				17	88210-KRE-850	Mirror Comp.	2 2 2
				18	90113-HA6-770 90114-KFC-900	Bolt, Handle Lever Pivot	1 1 1 1 1 1	ESBR,ESDBR,ESD2LA,ESD3LA,ES2LA,ES3LA KSBK,KS2LA,KS3LA
				19	90314-329-000	Nut, Lock	2 2 2
				20	90321-315-670 90322-KRM-860	Nut, Fixing	1 1 - 2 2 - - - 1 - - 2	ESDBR,ESD2LA,ESD3LA ESBR,ES2LA,ES3LA,KSBK,KS2LA,KS3LA ESDBR,2LA,3LA ESBR,KSBK
				21	90650-KW3-000	Band, Wire	2 2 2
				22	93500-04032-0G 90120-KPS-900	Screw, Pan, 4x32	1 1 - - - 1	ESBR,ESDBR,ESD2LA,ESD3LA,ES2LA,ES3LA ESBR,ESDBR,2LA,3LA
				23	93500-04045-0G 90121-KPS-900	Screw, Pan, 4x45	1 1 - - - 1	ESBR,ESDBR,ESD2LA,ESD3LA,ES2LA,ES3LA ESBR,ESDBR,2LA,3LA
				24	93500-05016-0G 90227-GHR-D60	Screw, Pan, 5x16	2 2 - 4 4 - - - 2 - - 4	KSBK,KS2LA,KS3LA ESBR,ESDBR,ESD2LA,ESD3LA,ES2LA,ES3LA KSBK ESBR,ESDBR,2LA,3LA
No. de Ref.	NOMO.	Articulo de servicio	THLL	No. de Ref.	No. de pieza	Descripción	Cant. Reqd NXR150 6 7 8	No. de série	Note
				15	53178-MCG-000 53178-KRH-D20 53178-KB7-000	Palanca Izquierda	1 1 - - - 1 1 1 1	ESBR,ESDBR,ESD2LA,ESD3LA,ES2LA,ES3LA ESBR,ESDBR,2LA,3LA KSBK,KS2LA,KS3LA
				16	53192-268-000 53192-KRM-860	Perno Ajustador	1 - - - 1 - - - 1 2LA,3LA
				17	88210-KRE-850	Espejo	2 2 2
				18	90113-HA6-770 90114-KFC-900	Perno Articulación	1 1 1 1 1 1	ESBR,ESDBR,ESD2LA,ESD3LA,ES2LA,ES3LA KSBK,KS2LA,KS3LA
				19	90314-329-000	Tuerca Traba	2 2 2
				20	90321-315-670 90322-KRM-860	Tuerca Fijación	1 1 - 2 2 - - - 1 - - 2	ESDBR,ESD2LA,ESD3LA ESBR,ES2LA,ES3LA,KSBK,KS2LA,KS3LA ESDBR,2LA,3LA ESBR,KSBK
				21	90650-KW3-000	Presilla, Alambraje	2 2 2
				22	93500-04032-0G 90120-KPS-900	Tornillo Phillips, 4x32	1 1 - - - 1	ESBR,ESDBR,ESD2LA,ESD3LA,ES2LA,ES3LA ESBR,ESDBR,2LA,3LA
				23	93500-04045-0G 90121-KPS-900	Tornillo Phillips, 4x45	1 1 - - - 1	ESBR,ESDBR,ESD2LA,ESD3LA,ES2LA,ES3LA ESBR,ESDBR,2LA,3LA
				24	93500-05016-0G 90227-GHR-D60	Tornillo Phillips, 5x16	2 2 - 4 4 - - - 2 - - 4	KSBK,KS2LA,KS3LA ESBR,ESDBR,ESD2LA,ESD3LA,ES2LA,ES3LA KSBK ESBR,ESDBR,2LA,3LA

C-3

Alavancas • Interruptores •
Cabos

Handle Lever •
Switch • Cable

Palancas • Interruptores •
Cables



Ref. Nº	N.O.S.	Item de serviço	T.M.O.	Ref. Nº	Nº da peça	Descrição	Qt. NXR150			Nº de série	Tipo
							6	7	8		
				25	93500-05020-0G 90227-GHR-D80	Parafuso, Phillips, 5x20	2	2	—
						—	—	2
				26	93901-32320	Parafuso, Fixação, 3x12	1	1	1	ESBR,ESDBR,ESD2LA,ESD3LA,ES2LA,ES3LA
				27	94050-06000 90208-GHR-630	Porca, Flange, 6mm	1	1	—
						—	—	1
				28	35130-KRE-790	Interruptor Comp., Emergência	1	1	1	KSBR,KS2LA,KS3LA
				29	35340-KRE-791	Interruptor Comp., Freio Dianteiro	1	1	1	ESBR,ES2LA,ES3LA,KSBR,KS2LA,KS3LA
				30	45450-KRE-850	Cabo Comp., Freio Dianteiro	1	1	1	ESBR,ES2LA,ES3LA,KSBR,KS2LA,KS3LA
				31	53171-KB7-000	Suporte, Alavanca Direita	1	1	1	ESBR,ES2LA,ES3LA,KSBR,KS2LA,KS3LA
				32	53172-310-010	Suporte, Alavanca Esquerda	1	1	1	KSBR,KS2LA,KS3LA
				33	53175-KB7-000	Alavanca, Alavanca Direita	1	1	1	ESBR,ES2LA,ES3LA,KSBR,KS2LA,KS3LA
				34	53176-428-010	Tampa, Alavanca Direita	1	1	1	ESBR,ES2LA,ES3LA,KSBR,KS2LA,KS3LA
				35	53192-KCH-750	Parafuso, Ajuste Cabo Embreagem	1	1	1	ESBR,ES2LA,ES3LA,KSBR,KS2LA,KS3LA
				36	90114-KFC-900	Parafuso, Articulação	1	1	1	ESBR,ES2LA,ES3LA,KSBR,KS2LA,KS3LA
				37	90201-GHR-630	Porca, Sextavada, 6mm	1	1	1	ESBR,ES2LA,ES3LA,KSBR,KS2LA,KS3LA
				38	93500-06025-0A	Parafuso, Phillips, 6x25	1	1	—	ESBR,ES2LA,ES3LA
						2	2	—	KSBR,KS2LA,KS3LA
					90228-GHR-700	—	—	1	ESBR
						—	—	2	KSBR

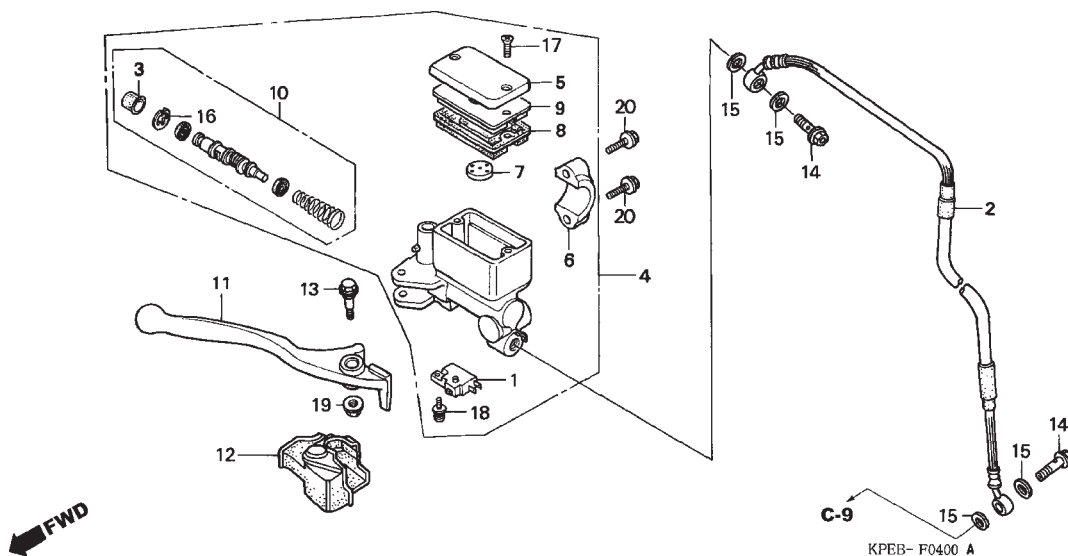
Ref. Nº	L.O.N.	Service Item	F.R.T.	Ref. Nº	Part. No.	Description	Reqd. Qty. NXR150 6 7 8	Serial No.	Note
				25	93500-05020-0G 90227-GHR-D80	Screw, Pan, 5x20	2 2 - - - 2
				26	93901-32320	Screw, Tapping, 3x12	1 1 1	ESBR,ESDBR,ESD2LA,ESD3LA,ES2LA,ES3LA
				27	94050-06000	Nut, Flange, 6mm	1 1 -
					90208-GHR-630	- - 1
				28	35130-KRE-790	Switch Assy., Kill	1 1 1	KSBR,KS2LA,KS3LA
				29	35340-KRE-791	Switch Assy., Fr. Stop	1 1 1	ESBR,ES2LA,ES3LA,KSBR,KS2LA,KS3LA
				30	45450-KRE-850	Cable Comp., Fr. Brake	1 1 1	ESBR,ES2LA,ES3LA,KSBR,KS2LA,KS3LA
				31	53171-KB7-000	Bracket, R. Handle Lever	1 1 1	ESBR,ES2LA,ES3LA,KSBR,KS2LA,KS3LA
				32	53172-310-010	Bracket, L. Handle Lever	1 1 1	KSBR,KS2LA,KS3LA
				33	53175-KB7-000	Lever, R. Steering Handle	1 1 1	ESBR,ES2LA,ES3LA,KSBR,KS2LA,KS3LA
				34	53176-428-010	Cover, R. Handle Lever	1 1 1	ESBR,ES2LA,ES3LA,KSBR,KS2LA,KS3LA
				35	53192-KCH-750	Bolt, Clutch Cable Adjusting	1 1 1	ESBR,ES2LA,ES3LA,KSBR,KS2LA,KS3LA
				36	90114-KFC-900	Bolt, Handle Lever Pivot	1 1 1	ESBR,ES2LA,ES3LA,KSBR,KS2LA,KS3LA
				37	90201-GHR-630	Nut, Hex., 6mm	1 1 1	ESBR,ES2LA,ES3LA,KSBR,KS2LA,KS3LA
				38	93500-06025-0A	Screw, Pan, 6x25	1 1 -	ESBR,ES2LA,ES3LA
						2 2 -	KSBR,KS2LA,KS3LA
					90228-GHR-700	- - 1	ESBR
						- - 2	KSBR
No. de Ref.	NOMO.	Articulo de servicio	THLL	No. de Ref.	No. de pieza	Descripción	Cant. Req'd NXR150 6 7 8	No. de série	Note
				25	93500-05020-0G 90227-GHR-D80	Tornillo Phillips, 5x20	2 2 - - - 2
				26	93901-32320	Tornillo Aterrajaz, 3x12	1 1 1	SBR,ESDBR,ESD2LA,ESD3LA,ES2LA,ES3LA
				27	94050-06000	Tuerca, Reborde, 6mm	1 1 -
					90208-GHR-630	- - 1
				28	35130-KRE-790	Interruptor Emergencia	1 1 1	KSBR,KS2LA,KS3LA
				29	35340-KRE-791	Interruptor Freno Delantero	1 1 1	ESBR,ES2LA,ES3LA,KSBR,KS2LA,KS3LA
				30	45450-KRE-850	Cable Comp., Freno Delantero	1 1 1	ESBR,ES2LA,ES3LA,KSBR,KS2LA,KS3LA
				31	53171-KB7-000	Soporte Derecho Palanca	1 1 1	ESBR,ES2LA,ES3LA,KSBR,KS2LA,KS3LA
				32	53172-310-010	Soporte Izquierdo Palanca	1 1 1	KSBR,KS2LA,KS3LA
				33	53175-KB7-000	Soporte Palanca Derecha	1 1 1	ESBR,ES2LA,ES3LA,KSBR,KS2LA,KS3LA
				34	53176-428-010	Cubierta Palanca Derecha	1 1 1	ESBR,ES2LA,ES3LA,KSBR,KS2LA,KS3LA
				35	53192-KCH-750	Perno Ajustador Cable Embrague	1 1 1	ESBR,ES2LA,ES3LA,KSBR,KS2LA,KS3LA
				36	90114-KFC-900	Perno Articulación	1 1 1	ESBR,ES2LA,ES3LA,KSBR,KS2LA,KS3LA
				37	90201-GHR-630	Tuerca, Hex., 6mm	1 1 1	ESBR,ES2LA,ES3LA,KSBR,KS2LA,KS3LA
				38	93500-06025-0A	Tornillo Phillips, 6x25	1 1 -	ESBR,ES2LA,ES3LA
						2 2 -	KSBR,KS2LA,KS3LA
					90228-GHR-700	- - 1	ESBR
						- - 2	KSBR

C-4

Cilindro Mestre Freio Dianteiro

Fr. Brake Master Cylinder

Cilindro Maestro Freno Delantero



Ref. Nº	N.O.S.	Item de serviço	T.M.O.	Ref. Nº	Nº da peça	Descrição	Qtd. NXR150			Nº de série	Tipo
							6	7	8		
1	6151B2	Interruptor, Freio Dianteiro	0,1	1	35340-MA5-671	Interruptor Comp., Freio Dianteiro	1	1	1	ESDBR,ESD2LA,ESD3LA
2	7121A0	Mangueira, Freio Dianteiro	0,4	2	45125-KRE-851	Mangueira Comp., Freio Dianteiro	1	1	1	ESDBR,ESD2LA,ESD3LA
		• Inclui: Sangria dos freios		3	45504-410-003	Capa, Comp.	1	1	1	ESDBR,ESD2LA,ESD3LA
4	712105	Cilindro, Mestre Freio Dianteiro	0,4	4	45510-KBB-305	Cilindro Mestre, Freio Dianteiro	1	1	1	ESDBR
		• Inclui: Sangria dos freios		5	45513-KV2-901	Tampa, Reservatório Cilindro Mestre	1	1	1	ESDBR
8	7121G6	Diafragma, Cilindro Mestre Freio Dianteiro	0,1		45513-HA2-006	1	1	1	ESD2LA,ESD3LA
10	7121G9	Pistão Jogo, Cilindro Mestre Freio Dianteiro	0,4	6	45517-166-006	Suporte, Cilindro Mestre	1	1	1	ESDBR,ESD2LA,ESD3LA
		• Inclui: Sangria dos freios		7	45518-MG3-016	Separador, Comp.	1	1	1	ESDBR,ESD2LA,ESD3LA
11	8101C7	Alavanca :Direita	0,1	8	45520-MG7-006	Diafragma	1	1	1	ESDBR,ESD2LA,ESD3LA
	8101F5	Alavanca :Ambas	0,2	9	45521-HA2-006	Placa, Diafragma	1	1	1	ESDBR,ESD2LA,ESD3LA
				10	45530-KJ1-702	Cilindro Mestre, Jogo	1	1	1	ESDBR,ESD2LA,ESD3LA
				11	53175-KV2-900	Alavanca, Direita	1	1	1	ESDBR,ESD2LA,ESD3LA
				12	53176-KJ1-701	Capa, Alavanca Direita	1	1	1	ESDBR,ESD2LA,ESD3LA

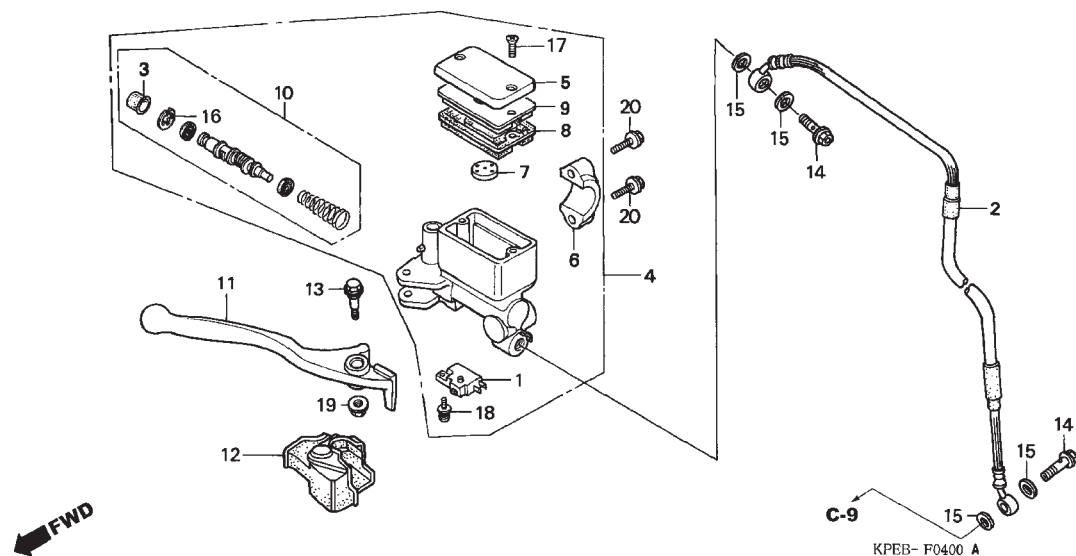
Ref. Nº	L.O.N.	Service Item	F.R.T.	Ref. Nº	Part. No.	Description	Reqd. Qty. NXR150 6 7 8	Serial No.	Note
1	6151B2	Switch, Front Stop	0.1	1	35340-MA5-671	Switch Assy., Fr. Stop	1 1 1	ESDBR,ESD2LA,ESD3LA
2	7121A0	Hose, Front Brake	0.4	2	45125-KRE-851	Hose Comp., Fr. Brake	1 1 1	ESDBR,ESD2LA,ESD3LA
		• Includes: Bleed Brakes		3	45504-410-003	Boot Comp.	1 1 1	ESDBR,ESD2LA,ESD3LA
4	712105	Cylinder, Front Brake Master	0.4	4	45510-KBB-305	Cylinder Sub Assy., Fr. Master	1 1 1	ESDBR
		• Includes: Bleed Brakes		5	45513-KV2-901	Cap, Master Cylinder	1 1 1	ESDBR
8	7121G6	Diaphragm, Front Brake			45513-HA2-006	1 1 1	ESD2LA,ESD3LA
		Master Cylinder	0.1						
10	7121G9	Piston Set, Front Brake Master	0.4	6	45517-166-006	Holder, Master Cylinder	1 1 1	ESDBR,ESD2LA,ESD3LA
		• Includes: Bleed Brakes		7	45518-MG3-016	Separator Comp.	1 1 1	ESDBR,ESD2LA,ESD3LA
11	8101C7	Lever, Handle :Right	0.1	8	45520-MG7-006	Diaphragm	1 1 1	ESDBR,ESD2LA,ESD3LA
	8101F5	Lever, Handle :Both	0.2	9	45521-HA2-006	Plate, Diaphragm	1 1 1	ESDBR,ESD2LA,ESD3LA
				10	45530-KJ1-702	Cylinder Set, Master	1 1 1	ESDBR,ESD2LA,ESD3LA
				11	53175-KV2-900	Lever, R. Steering Handle	1 1 1	ESDBR,ESD2LA,ESD3LA
				12	53176-KJ1-701	Cover, R. Handle Lever	1 1 1	ESDBR,ESD2LA,ESD3LA
No. de Ref.	NOMO.	Articulo de servicio	THLL	No. de Ref.	No. de pieza	Descripción	Cant. Reqd NXR150 6 7 8	No. de série	Note
1	6151B2	Interruptor Freno Delantero	0,1	1	35340-MA5-671	Interruptor Freno Delantero	1 1 1	ESDBR,ESD2LA,ESD3LA
2	7121A0	Manguera Freno Delantero	0,4	2	45125-KRE-851	Manguera Freno Delantero	1 1 1	ESDBR,ESD2LA,ESD3LA
		• Incluye: Purga de los frenos		3	45504-410-003	Tapa	1 1 1	ESDBR,ESD2LA,ESD3LA
4	712105	Cilindro Maestro Freno Delantero	0,4	4	45510-KBB-305	Cilindro Maestro Freno Delantero	1 1 1	ESDBR
		• Incluye: Purga de los frenos		5	45513-KV2-901	Tapa Cilindro Maestro	1 1 1	ESDBR
8	7121G6	Diafragma, Cilindro Maestro			45513-HA2-006	1 1 1	ESD2LA,ESD3LA
		Freno Delantero	0,1						
10	7121G9	Pistón, Cilindro Maestro Freno		6	45517-166-006	Soporte Cilindro Maestro	1 1 1	ESDBR,ESD2LA,ESD3LA
		Delantero	0,4	7	45518-MG3-016	Separador Comp.	1 1 1	ESDBR,ESD2LA,ESD3LA
		• Incluye: Purga de los frenos		8	45520-MG7-006	Diafragma	1 1 1	ESDBR,ESD2LA,ESD3LA
11	8101C7	Palanca :Derecho	0,1	9	45521-HA2-006	Placa Diafragma	1 1 1	ESDBR,ESD2LA,ESD3LA
	8101F5	Palanca :Ambos	0,2	10	45530-KJ1-702	Ens Cilindro Maestro	1 1 1	ESDBR,ESD2LA,ESD3LA
				11	53175-KV2-900	Soporte Palanca Derecha	1 1 1	ESDBR,ESD2LA,ESD3LA
				12	53176-KJ1-701	Cubierta Palanca Derecha	1 1 1	ESDBR,ESD2LA,ESD3LA

C-4

**Cilindro Mestre Freio
Dianteiro**

Fr. Brake Master Cylinder

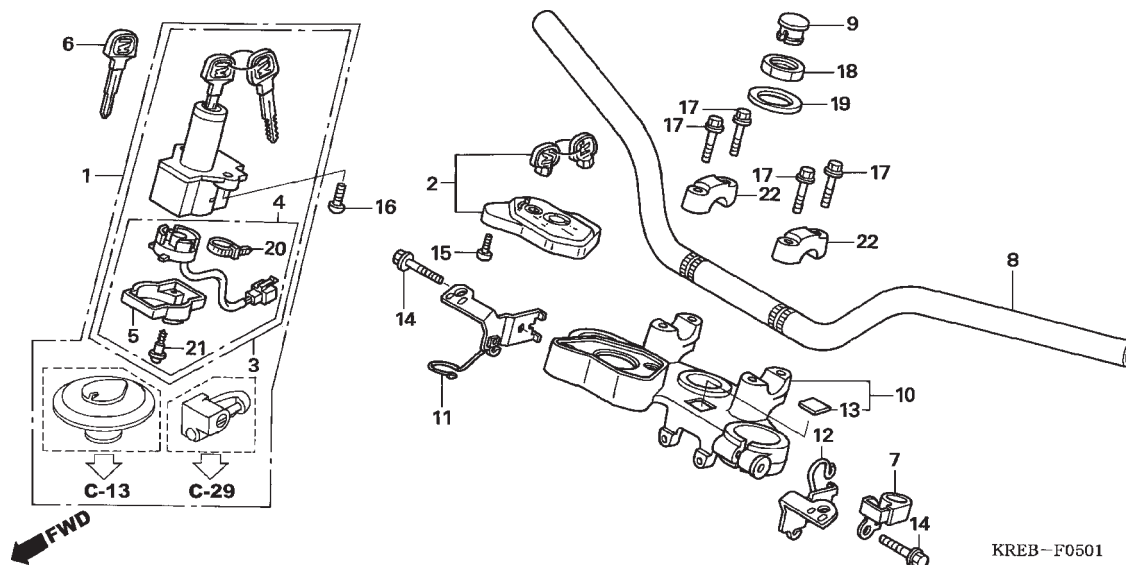
**Cilindro Maestro Freno
Delantero**



Ref. Nº	N.O.S.	Item de serviço	T.M.O.	Ref. Nº	Nº da peça	Descrição	Qtd. NXR150			Nº de série	Tipo
							6	7	8		
				13	90114-166-006	Parafuso, Articulação	1	1	1	ESDBR,ESD2LA,ESD3LA
				14	90145-MS9-612	Parafuso, Óleo, 10x22	2	2	2	ESDBR,ESD2LA,ESD3LA
				15	90545-300-000	Arruela, Parafuso Óleo	4	4	4	ESDBR,ESD2LA,ESD3LA
				16	90651-MA5-671	Anel, Elástico	1	1	1	ESDBR,ESD2LA,ESD3LA
				17	93600-04012-1G	Parafuso, Phillips, 4x12	2	2	2	ESDBR,ESD2LA,ESD3LA
				18	93893-04012-17	Parafuso, Arruela, 4x12	1	1	1	ESDBR,ESD2LA,ESD3LA
				19	94050-06000	Porca, Flange, 6mm	1	1	1	ESDBR,ESD2LA,ESD3LA
				20	90040-GHR-E90	Parafuso, Flange, 6x22	2	2	2	ESDBR,ESD2LA,ESD3LA

Ref. Nº	L.O.N.	Service Item	F.R.T.	Ref. Nº	Part. No.	Description	Regd. Qty. NXR150			Serial No.	Note
				6 7 8							
				13	90114-166-006	Bolt, Handle Lever Pivot	1	1	1	ESDBR,ESD2LA,ESD3LA
				14	90145-MS9-612	Bolt, Oil, 10x22	2	2	2	ESDBR,ESD2LA,ESD3LA
				15	90545-300-000	Washer, Oil Bolt	4	4	4	ESDBR,ESD2LA,ESD3LA
				16	90651-MA5-671	Circlip	1	1	1	ESDBR,ESD2LA,ESD3LA
				17	93600-04012-1G	Screw, Flat, 4x12	2	2	2	ESDBR,ESD2LA,ESD3LA
				18	93893-04012-17	Screw-Washer, 4x12	1	1	1	ESDBR,ESD2LA,ESD3LA
				19	94050-06000	Nut, Flange, 6mm	1	1	1	ESDBR,ESD2LA,ESD3LA
				20	90040-GHR-E90	Bolt, Flange, 6x22	2	2	2	ESDBR,ESD2LA,ESD3LA
No. de Ref.	NOMO.	Articulo de servicio	THLL	No. de Ref.	No. de pieza	Descripción	Cant. Regd NXR150			No. de série	Note
				6 7 8							
				13	90114-166-006	Perno Ajustador Palanca	1	1	1	ESDBR,ESD2LA,ESD3LA
				14	90145-MS9-612	Perno Aceite, 10x22	2	2	2	ESDBR,ESD2LA,ESD3LA
				15	90545-300-000	Arandela, Perno Aceite	4	4	4	ESDBR,ESD2LA,ESD3LA
				16	90651-MA5-671	Anillo Elastico	1	1	1	ESDBR,ESD2LA,ESD3LA
				17	93600-04012-1G	Tornillo Alomado, 4x12	2	2	2	ESDBR,ESD2LA,ESD3LA
				18	93893-04012-17	Tornillo Arandela, 4x12	1	1	1	ESDBR,ESD2LA,ESD3LA
				19	94050-06000	Tuerca, Reborde, 6mm	1	1	1	ESDBR,ESD2LA,ESD3LA
				20	90040-GHR-E90	Perno, Reborde, 6x22	2	2	2	ESDBR,ESD2LA,ESD3LA

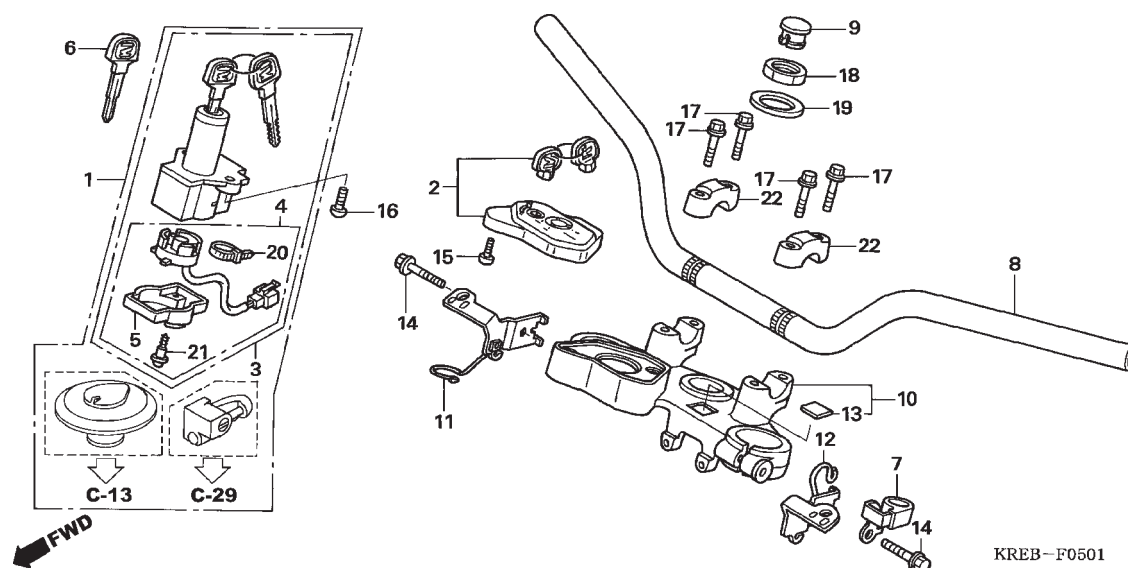
C-5
Guidão • Mesa Superior
Handle Pipe • Top Bridge
Tubo Manubrio •
Puente Superior



Ref. Nº	N.O.S.	Item de serviço	T.M.O.	Ref. Nº	Nº da peça	Descrição	Qtd. NXR150			Nº de série	Tipo
							6	7	8		
1	6151A1	Chaves, Jogo	0,5	1	35010-KRE-850	Chaves, Jogo	1	1	1
2	6151A2	Chave, Trava	0,6	2	35011-KRE-851	Trava, Chave	1	1	1
3	615145	Interruptor, Ignição & Trava	0,4	3	35100-KRE-850	Interruptor Comp., Ignição & Trava	1	1	1
4	6151C2	Base, Contato	0,4	4	35101-KRE-850	Base Comp., Contato	1	1	1
8	810100	Guidão	0,4	5	35105-MG9-681	Tampa, Interruptor	1	1	-
10	510110	Mesa, Superior	0,6	6	35127-KRM-850	Chave	(1)	(1)	(1)
				7	45470-KRE-850	Guia Comp., Mangueira Freio (Superior)	1	1	1
				8	53100-KRE-850ZA	Guidão			
						NH105 Preto Fosco (#15-#20)	1	1	1
				9	53208-KCH-900	Capa, Porca Coluna Direção	1	1	1
				10	53300-KRE-850	Mesa, Superior	1	1	1
				11	61311-KRE-850	Suporte, Direito Farol	1	1	1
				12	61312-KRE-850	Suporte, Esquerdo Farol	1	1	1
				13	86150-KPG-901	Emblema, Asa (MARUI)	1	1	1
				14	90033-GHR-F70	Parafuso, Flange, 8x45	2	2	2
				15	90105-KPF-900	Parafuso, Unidirecional, 6x20	2	2	2
				16	90107-MCN-610	Parafuso, Unidirecional, 8mm	2	2	2
				17	90111-362-000	Parafuso, Flange, 8x36	4	4	4
				18	90304-KPS-900	Porca, Coluna Direção	1	1	1
				19	90503-KPS-900	Arruela, Porca Coluna Direção	1	1	1
				20	91058-MG9-681	Presilha, Auto Travante	1	1	-
					91058-KPE-730	-	-	1

Ref. Nº	L.O.N.	Service Item	F.R.T.	Ref. Nº	Part. No.	Description	Reqd. Qty. NXR150 6 7 8	Serial No.	Note
1	6151A1	Key Set	0.5	1	35010-KRE-850	Key Set	1 1 1
2	6151A2	Key, Shutter	0.6	2	35011-KRE-851	Shutter Set, Key	1 1 1
3	615145	Switch, Combination & Lock	0.4	3	35100-KRE-850	Switch Assy., Combination & Lock	1 1 1
4	6151C2	Base, Contact	0.4	4	35101-KRE-850	Base Comp., Contact	1 1 1
8	810100	Pipe, Steering Handle	0.4	5	35105-MG9-681	Cover, Switch	1 1 -
10	510110	Bridge, Fork Top	0.6	6	35127-KRM-850	Key, Blank	(1) (1) (1)
				7	45470-KRE-850	Guide Comp., Brake Hose (Upper)	1 1 1
				8	53100-KRE-850ZA	Pipe, Steering Handle *NH105*	1 1 1
				9	53208-KCH-900	Cap, Steering Stem	1 1 1
				10	53300-KRE-850	Bridge Comp., Fork Top	1 1 1
				11	61311-KRE-850	Stay, R. Headlight	1 1 1
				12	61312-KRE-850	Stay, L. Headlight	1 1 1
				13	86150-KPG-901	Emblem, Product (MARUI)	1 1 1
				14	90033-GHR-F70	Bolt, Flange, 8x45	2 2 2
				15	90105-KPF-900	Bolt, One-Way, 6x20	2 2 2
				16	90107-MCN-610	Bolt, One-Way, 8mm	2 2 2
				17	90111-362-000	Bolt, Flange, 8x36	4 4 4
				18	90304-KPS-900	Nut, Steering Stem	1 1 1
				19	90503-KPS-900	Washer, Steering Stem	1 1 1
				20	91058-MG9-681	Band, Self Lock	1 1 -
					91058-KPE-730	- - 1
No. de Ref.	NOMO.	Articulo de servicio	THLL	No. de Ref.	No. de pieza	Descripción	Cant. Reqd NXR150 6 7 8	No. de série	Note
1	6151A1	Ens Llave	0,5	1	35010-KRE-850	Ens Llave	1 1 1
2	6151A2	Traba Llave	0,6	2	35011-KRE-851	Traba Llave	1 1 1
3	615145	Interruptor Encendido & Bloqueador	0,4	3	35100-KRE-850	Interruptor Encendido & Bloqueador	1 1 1
4	6151C2	Base Contacto	0,4	4	35101-KRE-850	Base Contacto	1 1 1
8	810100	Ens Tubo Manubrio	0,4	5	35105-MG9-681	Cubierta Interruptor	1 1 -
10	510110	Puente Superior Tubo Manubrio	0,6	6	35127-KRM-850	Llave	(1) (1) (1)
				7	45470-KRE-850	Guia Superior Manguera Freno	1 1 1
				8	53100-KRE-850ZA	Ens Tubo Manubrio *NH105*	1 1 1
				9	53208-KCH-900	Cubierta Tuerca Tubo Manubrio	1 1 1
				10	53300-KRE-850	Puente Superior Tubo Manubrio	1 1 1
				11	61311-KRE-850	Soporte Derecho Faro	1 1 1
				12	61312-KRE-850	Soporte Izquierdo Faro	1 1 1
				13	86150-KPG-901	Emblema Asa (MARUI)	1 1 1
				14	90033-GHR-F70	Perno, Reborde, 8x45	2 2 2
				15	90105-KPF-900	Perno Unidireccional, 6x20	2 2 2
				16	90107-MCN-610	Perno Unidireccional, 8mm	2 2 2
				17	90111-362-000	Perno, Reborde, 8x36	4 4 4
				18	90304-KPS-900	Tuerca, Varilla Dirección	1 1 1
				19	90503-KPS-900	Arandela, Varilla Dirección	1 1 1
				20	91058-MG9-681	Presilla, Auto Trabante	1 1 -
					91058-KPE-730	- - 1

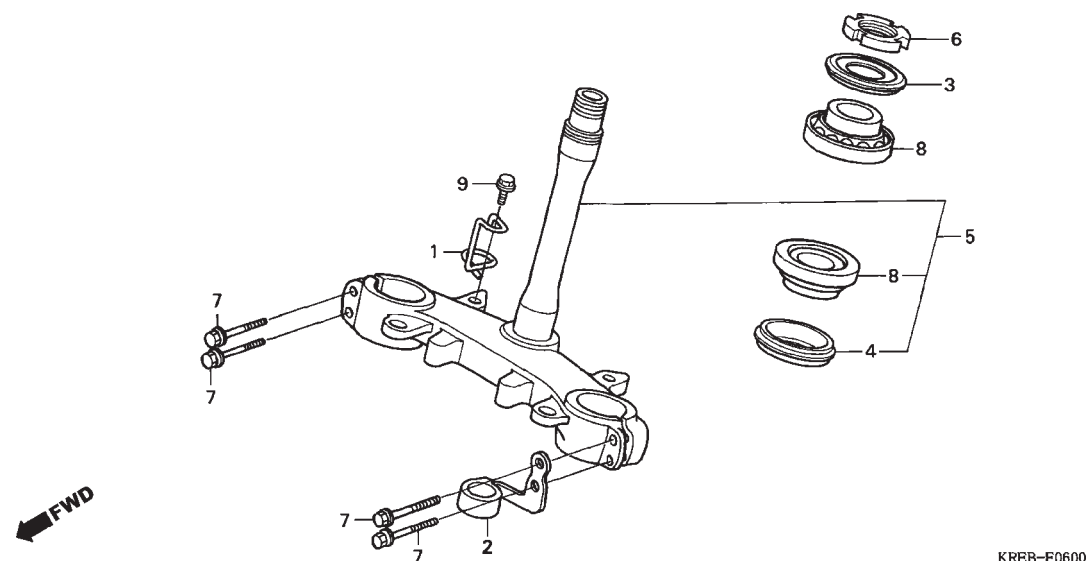
C-5
Guidão • Mesa Superior
Handle Pipe • Top Bridge
Tubo Manubrio •
Puente Superior



Ref. Nº	N.O.S.	Item de serviço	T.M.O.	Ref. Nº	Nº da peça	Descrição	Qtd. NXR150			Nº de série	Tipo
							6	7	8		
				21	91059-MK4-601	Parafuso, Fixação, 3x16	3	3	—
					91059-KPE-730	Parafuso, Fixação, 3x60	—	—	3
				22	95014-22200	Suporte B2, Superior Coluna Direção	2	2	2

Ref. Nº	L.O.N.	Service Item	F.R.T.	Ref. Nº	Part. No.	Description	Regd. Qty. NXR150			Serial No.	Note
							6	7	8		
				21	91059-MK4-601	Screw, Tapping, 3x16	3	3	—
					91059-KPE-730	Screw, Tapping, 3x60	—	—	3
				22	95014-22200	Holder B2, Handle Pipe Upper	2	2	2
No. de Ref.	NOMO.	Articulo de servicio	THLL	No. de Ref.	No. de pieza	Descripción	Cant. Regd NXR150			No. de série	Note
							6	7	8		
				21	91059-MK4-601	Tornillo Aterrajaz, 3x16	3	3	—
					91059-KPE-730	Tornillo Aterrajaz, 3x60	—	—	3
				22	95014-22200	Soporte B2 Superior	2	2	2

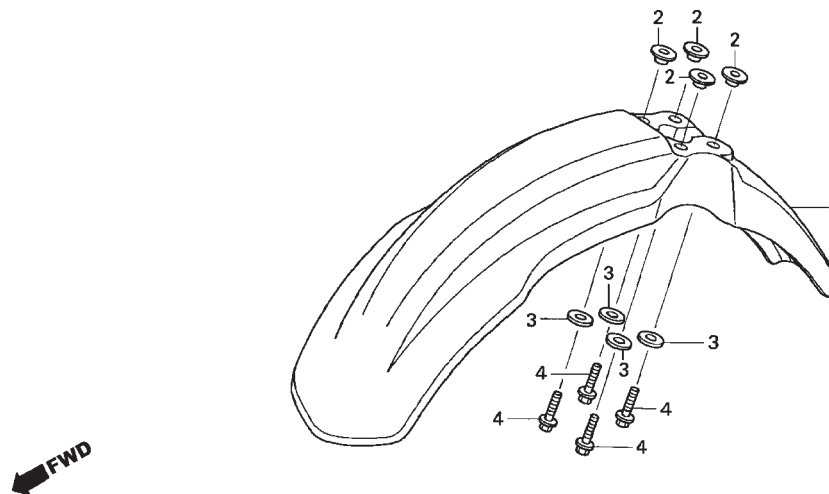
C-6
Coluna de Direção
Steering Stem
Varilla Dirección



Ref. Nº	N.O.S.	Item de serviço	T.M.O.	Ref. Nº	Nº da peça	Descrição	Qtd. NXR150			Nº de série	Tipo
							6	7	8		
5	510100	Coluna ou Eixo Comp., Direção	1,1	1	44833-KRE-900	Guia, Cabo Velocímetro	1	1	1
6	5101B2	Porca, Superior Coluna Direção	0,5	2	45460-KRE-900	Guia Comp., Mangueira Freio (Inferior) ..	1	1	1
8	5101B6	Rolamento, Coluna		3	53214-KA3-732	Vedador Pó, Coluna Direção (ARAI)	1	1	1
		Direção :Superior	1,1	4	53214-KA4-701	Vedador Pó, Coluna Direção (ARAI)	1	1	1
	5101B7	Rolamento, Coluna		5	53219-KRE-900	Coluna, Direção	1	1	1
		Direção :Inferior	1,2								
	5101C7	Rolamento, Coluna		6	53229-KPE-900	Porca, Superior Coluna Direção	1	1	1
		Direção :Ambos	1,2	7	90101-GBL-000	Parafuso, Flange, 8x35	4	4	4
				8	91015-KV6-003	Rolamento, Coluna Direção (NTN)	2	2	2
				9	90032-GHR-640	Parafuso, Flange, 6x12	1	1	1

Ref. Nº	L.O.N.	Service Item	F.R.T.	Ref. Nº	Part. No.	Description	Regd. Qty. NXR150			Serial No.	Note
							6	7	8		
5	510100	Stem Or Shaft Assy., Steering	1.1	1	44833-KRE-900	Guide, Speedometer Cable	1	1	1
6	5101B2	Thread, Steering Head Top	0.5	2	45460-KRE-900	Guide Comp., Brake Hose (Lower)	1	1	1
8	5101B6	Bearing, Head Pipe :Upper	1.1	3	53214-KA3-732	Dust Seal, Steering Head (ARAI)	1	1	1
	5101B7	Bearing, Head Pipe :Lower	1.2	4	53214-KA4-701	Dust Seal, Steering Head (ARAI)	1	1	1
	5101C7	Bearing, Head Pipe :Both	1.2	5	53219-KRE-900	Stem Sub Assy., Steering	1	1	1
				6	53229-KPE-900	Thread, Steering Head Top	1	1	1
				7	90101-GBL-000	Bolt, Flange, 8x35	4	4	4
				8	91015-KV6-003	Bearing, Head Pipe (NTN)	2	2	2
				9	90032-GHR-640	Bolt, Flange, 6x12	1	1	1
No. de Ref.	NOMO.	Articulo de servicio	THLL	No. de Ref.	No. de pieza	Descripción	Cant. Regd NXR150			No. de série	Note
							6	7	8		
5	510100	Varilla o Eje Dirección	1,1	1	44833-KRE-900	Guia Cable Velocimetro	1	1	1
6	5101B2	Tuerca Superior Varilla Dirección	0,5	2	45460-KRE-900	Guia Inferior Manguera Freno	1	1	1
8	5101B6	Cojinete Varilla Dirección :Superior ...	1,1	3	53214-KA3-732	Guardapolvo, Varilla Dirección (ARAI)	1	1	1
	5101B7	Cojinete Varilla Dirección :Inferior	1,2	4	53214-KA4-701	Guardapolvo, Varilla Dirección (ARAI)	1	1	1
	5101C7	Cojinete Varilla Dirección :Ambos	1,2	5	53219-KRE-900	Varilla Dirección	1	1	1
				6	53229-KPE-900	Tuerca Superior Varilla Dirección	1	1	1
				7	90101-GBL-000	Perno, Reborde, 8x35	4	4	4
				8	91015-KV6-003	Cojinete Varilla Dirección (NTN)	2	2	2
				9	90032-GHR-640	Perno, Reborde, 6x12	1	1	1

C-7
Pára-Lama Dianteiro
Front Fender
Parafango Delantero

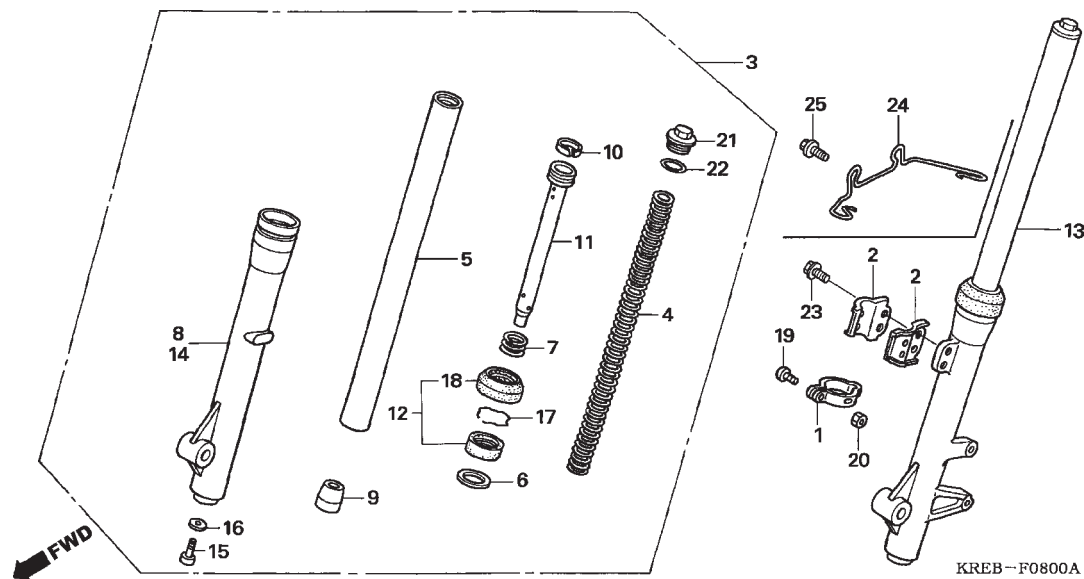


KSMB- F0600

Ref. Nº	N.O.S.	Item de serviço	T.M.O.	Ref. Nº	Nº da peça	Descrição	Qty. NXR150			Nº de série	Tipo
							6	7	8		
1	4131B7	Pára-Lama, Dianteiro	0,1	1	61100-KPS-900ZG	Pára-Lama, Dianteiro					
						NH1	1	1	1		
					61100-KPS-900ZH	*PB362R*	1	-	-		
					61100-KPS-900ZJ	*R304R*	1	-	-		
					61100-KPS-900ZB	*NH196*	-	1	-		
					61100-KPS-900ZK	*Y197R*	-	-	1		
					61100-KPS-900ZF	*R286R*	-	1	1		
				2	61104-KB7-900	Bucha, Fixação Pára-Lama	4	4	4		
				3	90545-292-000	Arruela, 6,5x20	4	4	4		
				4	95701-06025-00	Parafuso, Flange, 6x25	4	4	4		

Ref. Nº	L.O.N.	Service Item	F.R.T.	Ref. Nº	Part. No.	Description	Regd. Qty. NXR150			Serial No.	Note
							6	7	8		
1	4131B7	Fender, Front	0.1	1	61100-KPS-900ZG	Fender, Fr. *NH1* Black	1	1	1
					61100-KPS-900ZH	*PB362R* Buriti Blue-R	1	-	-
					61100-KPS-900ZJ	*R304R* Clivia Red-R	1	-	-
					61100-KPS-900ZB	*NH196* Ross White	-	1	-
					61100-KPS-900ZK	*Y197R* Trancoso Yellow-R	-	-	1
					61100-KPS-900ZF	*R286R* Caucaia Red-R	-	1	1
				2	61104-KB7-900	Collar, Fender Mounting	4	4	4
				3	90545-292-000	Washer, 6.5x20	4	4	4
				4	95701-06025-00	Bolt, Flange, 6x25	4	4	4
No. de Ref.	NOMO.	Articulo de servicio	THLL	No. de Ref.	No. de pieza	Descripción	Cant. Regd NXR150			No. de série	Note
							6	7	8		
1	4131B7	Parafango Delantero	0,1	1	61100-KPS-900ZG	Parafango Delantero *NH1* Negro	1	1	1
					61100-KPS-900ZH	*PB362R* Azul Buriti-R	1	-	-
					61100-KPS-900ZJ	*R304R* Rojo Clivia-R	1	-	-
					61100-KPS-900ZB	*NH196* Blanco Ross	-	1	-
					61100-KPS-900ZK	*Y197R* Amarillo Trancoso-R	-	-	1
					61100-KPS-900ZF	*R286R* Rojo Caucaia-R	-	1	1
				2	61104-KB7-900	Buje Fijación Parafango Delantero	4	4	4
				3	90545-292-000	Arandela, 6,5x20	4	4	4
				4	95701-06025-00	Perno, Reborde, 6x25	4	4	4

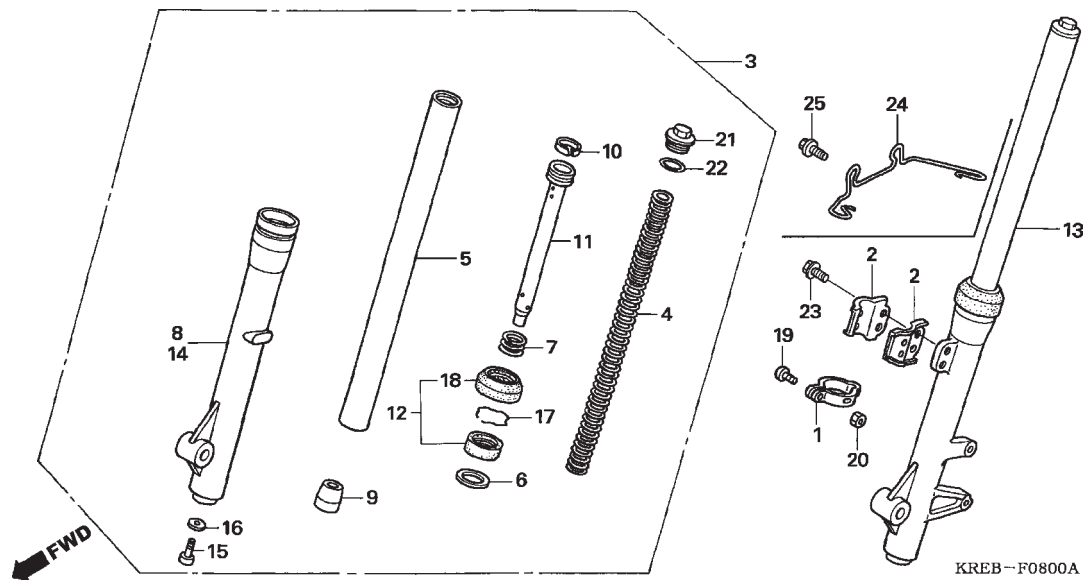
C-8
Garfo Dianteiro
Front Fork
Horquilla Delantera



Ref. N°	N.O.S.	Item de serviço	T.M.O.	Ref. N°	N° da peça	Descrição	Qtd. NXR150			N° de série	Tipo
							6	7	8		
3	5111C3	Garfo, Dianteiro :Direito	0,4	1	44832-KL4-950	Presilha, Cabo Velocímetro	1	1	1	ESDBR,ESD2LA,ESD3LA
	5111C4	Garfo, Dianteiro :Ambos	0,6	2	45461-KPS-900	Presilha A, Cabo Freio Dianteiro	2	2	2	ESDBR,ESD2LA,ESD3LA
4	5111C5	Mola, Garfo Dianteiro :Esquerda	0,2	3	51480-KRE-791	Garfo, Dianteiro Direito	1	1	—	ESBR,ES2LA,ES3LA,KSBR,KS2LA,KS3LA
	5111C6	Mola, Garfo Dianteiro :Direita	0,2		51480-KRE-792	—	—	1	ESBR,KSBR
	5111C7	Mola, Garfo Dianteiro :Ambas	0,4		51480-KRE-851	1	1	—	ESDBR,ESD2LA,ESD3LA
5	5111G2	Cilindro Interno, Garfo			51480-KRE-852	—	—	1	ESDBR,2LA,3LA
		Dianteiro :Esquerdo	0,8	4	51401-KRE-851	Mola, Garfo Dianteiro	2	2	2
	5111G3	Cilindro Interno, Garfo		5	51410-KRE-851	Cilindro Interno, Garfo Dianteiro	2	2	2
		Dianteiro :Direito	0,8		
	5111G4	Cilindro Interno, Garfo		6	51412-KK4-003	Anel, Limitador	2	2	2
		Dianteiro :Ambos	1,3	7	51412-KRE-901	Mola, Tubo Assento	2	2	2
8	5111D2	Carcaça, Externa :Direita	0,8	8	51430-KRE-791	Cilindro Externo, Direito	1	1	1	ESBR,ES2LA,ES3LA,KSBR,KS2LA,KS3LA
	5111D3	Carcaça, Externa :Ambas	1,3		51430-KRE-851	1	1	1	ESDBR,ESD2LA,ESD3LA
12	5111E7	Retentor Pó, Garfo		9	51432-388-003	Anel, Óleo	2	2	2
		Dianteiro :Esquerdo	0,8	10	51437-KBG-003	Anel, Tubo (SHOWA)	2	2	2
	5111E8	Retentor Pó, Garfo			
		Dianteiro :Direito	0,8	11	51440-KRE-901	Tubo, Interno	2	2	2
	5111E9	Retentor Pó, Garfo		12	51490-GAA-305	Retentor Pó, Garfo Dianteiro	2	2	—
		Dianteiro :Ambos	1,3		51490-KRM-851	—	—	2
13	5111C2	Garfo, Dianteiro :Esquerdo	0,4	13	51580-KRE-791	Garfo, Dianteiro Esquerdo	1	1	—	ESBR,ES2LA,ES3LA,KSBR,KS2LA,KS3LA
	5111C4	Garfo, Dianteiro :Ambos	0,6		51580-KRE-792	—	—	1	ESBR,KSBR
14	5111D1	Cilindro, Externo :Esquerdo	0,8		51580-KRE-851	1	1	—	ESDBR,ESD2LA,ESD3LA
	5111D3	Cilindro, Externo :Ambos	1,3		51580-KRE-852	—	—	1	ESDBR,2LA,3LA

Ref. Nº	L.O.N.	Service Item	F.R.T.	Ref. Nº	Part. No.	Description	Reqd. Qty. NXR150 6 7 8	Serial No.	Note
3	5111C3	Fork Assy., Front :Right	0.4	1	44832-KL4-950	Clamper, Speedometer Cable	1 1 1	ESDBR,ESD2LA,ESD3LA
	5111C4	Fork Assy., Front :Both	0.6	2	45461-KPS-900	Clamper A, Brake Hose	2 2 2	ESDBR,ESD2LA,ESD3LA
4	5111C5	Spring, Front Fork :Left	0.2	3	51480-KRE-791	Fork Sub Assy., R. Fr.	1 1 -	ESBR,ES2LA,ES3LA,KSBR,KS2LA,KS3LA
	5111C6	Spring, Front Fork :Right	0.2		51480-KRE-792	- - 1	ESBR,KSBR
	5111C7	Spring, Front Fork :Both	0.4		51480-KRE-851	1 1 -	ESDBR,ESD2LA,ESD3LA
5	5111G2	Pipe, Front Fork :Left	0.8		51480-KRE-852	- - 1	ESDBR,2LA,3LA
	5111G3	Pipe, Front Fork :Right	0.8	4	51401-KRE-851	Spring, Fr. Fork	2 2 2
	5111G4	Pipe, Front Fork :Both	1.3	5	51410-KRE-851	Pipe Comp., Fr. Fork	2 2 2
8	5111D2	Case, Bottom :Right	0.8						
	5111D3	Case, Bottom :Both	1.3	6	51412-KK4-003	Ring, Back Up	2 2 2
12	5111E7	Seal Set, Front Fork :Left	0.8	7	51412-KRE-901	Spring, Fr. Rebound	2 2 2
	5111E8	Seal Set, Front Fork :Right	0.8	8	51430-KRE-791	Case Set, R. Bottom	1 1 1	ESBR,ES2LA,ES3LA,KSBR,KS2LA,KS3LA
	5111E9	Seal Set, Front Fork :Both	1.3		51430-KRE-851	1 1 1	ESDBR,ESD2LA,ESD3LA
13	5111C2	Fork Assy., Front :Left	0.4	9	51432-388-003	Piece, Oil Locking	2 2 2
	5111C4	Fork Assy., Front :Both	0.6	10	51437-KBG-003	Ring, Piston (SHOWA)	2 2 2
14	5111D1	Case, Bottom :Left	0.8						
	5111D3	Case, Bottom :Both	1.3	11	51440-KRE-901	Pipe, Seat	2 2 2
				12	51490-GAA-305	Seal Set, Fr. Fork	2 2 -
					51490-KRM-851	- - 2
				13	51580-KRE-791	Fork Sub Assy., L. Fr.	1 1 -	ESBR,ES2LA,ES3LA,KSBR,KS2LA,KS3LA
					51580-KRE-792	- - 1	ESBR,KSBR
					51580-KRE-851	1 1 -	ESDBR,ESD2LA,ESD3LA
					51580-KRE-852	- - 1	ESDBR,2LA,3LA
No. de Ref.	NOMO.	Articulo de servicio	THLL	No. de Ref.	No. de pieza	Descripción	Cant. Req'd NXR150 6 7 8	No. de série	Note
3	5111C3	Horquilla Delantera :Derecho	0,4	1	44832-KL4-950	Presilla Cable Velocimetro	1 1 1	ESDBR,ESD2LA,ESD3LA
	5111C4	Horquilla Delantera :Ambos	0,6	2	45461-KPS-900	Presilla A Manguera Freno	2 2 2	ESDBR,ESD2LA,ESD3LA
4	5111C5	Resorte Horquilla		3	51480-KRE-791	Horquilla Delantera Derecha	1 1 -	ESBR,ES2LA,ES3LA,KSBR,KS2LA,KS3LA
		Delantera :Izquierdo	0,2		51480-KRE-792	- - 1	ESBR,KSBR
	5111C6	Resorte Horquilla			51480-KRE-851	1 1 -	ESDBR,ESD2LA,ESD3LA
		Delantera :Derecho	0,2		51480-KRE-852	- - 1	ESDBR,2LA,3LA
	5111C7	Resorte Horquilla		4	51401-KRE-851	Resorte Horquilla Delantera	2 2 2
		Delantera :Ambos	0,4	5	51410-KRE-851	Tubo Comp. Delantero	2 2 2
5	5111G2	Tubo Delantero :Izquierdo	0,8						
	5111G3	Tubo Delantero :Derecho	0,8	6	51412-KK4-003	Anillo Refuerzo	2 2 2
	5111G4	Tubo Delantero :Ambos	1,3	7	51412-KRE-901	Resorte	2 2 2
8	5111D2	Cilindro Externo Horquilla :Derecho ..	0,8	8	51430-KRE-791	Cilindro Derecho Externo Horquilla	1 1 1	ESBR,ES2LA,ES3LA,KSBR,KS2LA,KS3LA
	5111D3	Cilindro Externo Horquilla :Ambos	1,3		51430-KRE-851	1 1 1	ESDBR,ESD2LA,ESD3LA
12	5111E7	Sello Horquilla Delantera :Izquierdo ..	0,8	9	51432-388-003	Sello Inferior Aceite	2 2 2
	5111E8	Sello Horquilla Delantera :Derecho	0,8	10	51437-KBG-003	Anillo, Pistón (SHOWA)	2 2 2
	5111E9	Sello Horquilla Delantera :Ambos	1,3						
13	5111C2	Horquilla Delantera :Izquierdo	0,4	11	51440-KRE-901	Pistón Amortiguador	2 2 2
	5111C4	Horquilla Delantera :Ambos	0,6	12	51490-GAA-305	Sello Horquilla Delantera	2 2 -
14	5111D1	Cilindro Externo			51490-KRM-851	- - 2
		Horquilla :Izquierdo	0,8	13	51580-KRE-791	Cilindro Izquierdo Externo Horquilla	1 1 -	ESBR,ES2LA,ES3LA,KSBR,KS2LA,KS3LA
		Cilindro Externo				Delantera	- - 1	ESBR,KSBR
		Horquilla :Ambos	1,3		51580-KRE-792	- - 1	ESDBR,ESD2LA,ESD3LA
					51580-KRE-851	1 1 -	ESDBR,2LA,3LA
					51580-KRE-852	- - 1	ESDBR,2LA,3LA

C-8
Garfo Dianteiro
Front Fork
Horquilla Delantera



Ref. Nº	N.O.S.	Item de serviço	T.M.O.	Ref. Nº	Nº da peça	Descrição	Qtd. NXR150			Nº de série	Tipo
							6	7	8		
14	51530-KRE-791	Cilindro Externo, Esquerdo		14	51530-KRE-791	Cilindro Externo, Esquerdo	1	1	1	ESBR,ES2LA,ES3LA,KSBR,KS2LA,KS3LA
	51530-KRE-851			51530-KRE-851	1	1	1	ESDBR,ESD2LA,ESD3LA
15	90116-383-721	Parafuso, Allen, 8x27		15	90116-383-721	Parafuso, Allen, 8x27	2	2	2
16	90544-439-930	Guarnição		16	90544-439-930	Guarnição	2	2	2
17	90601-354-000	Trava, Retentor Óleo		17	90601-354-000	Trava, Retentor Óleo	2	2	2
18	91254-GAA-003	Vedador Pó		18	91254-GAA-003	Vedador Pó	2	2	2
19	93500-05018-0G	Parafuso, Phillips, 5x18		19	93500-05018-0G	Parafuso, Phillips, 5x18	1	1	-	ESDBR,ESD2LA,ESD3LA
	90101-KRE-710			90101-KRE-710	-	-	1
20	90201-GHR-E20	Porca, Sextavada, 5mm		20	90201-GHR-E20	Porca, Sextavada, 5mm	1	1	1	ESDBR,ESD2LA,ESD3LA
21	94605-27101	Parafuso D1, Garfo		21	94605-27101	Parafuso D1, Garfo	2	2	2
22	94608-50000	Anel, Vedação, 23x2,8		22	94608-50000	Anel, Vedação, 23x2,8	2	2	2
23	90040-GHR-660	Parafuso, Flange, 6x16		23	90040-GHR-660	Parafuso, Flange, 6x16	2	2	2	ESDBR,ESD2LA,ESD3LA
24	44832-KSM-900	Presilha, Cabo Velocímetro		24	44832-KSM-900	Presilha, Cabo Velocímetro	1	1	1	ESBR,ES2LA,ES3LA,KSBR,KS2LA,KS3LA
25	90032-GHR-660	Parafuso, Flange, 6x16		25	90032-GHR-660	Parafuso, Flange, 6x16	2	2	2	ESBR,ES2LA,ES3LA,KSBR,KS2LA,KS3LA

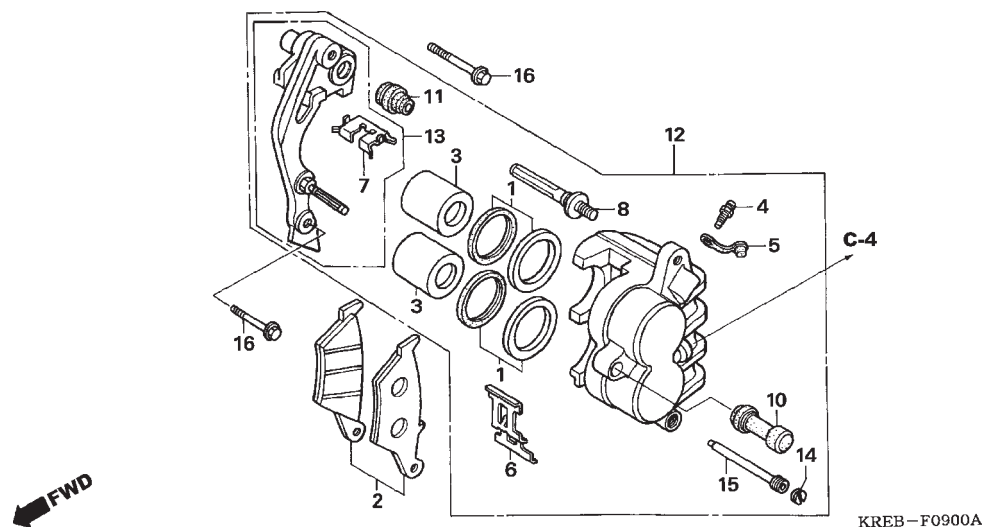
Ref. Nº	L.O.N.	Service Item	F.R.T.	Ref. Nº	Part. No.	Description	Regd. Qty. NXR150 6 7 8	Serial No.	Note
				14	51530-KRE-791	Case Set, L. Bottom	1 1 1	ESBR,ES2LA,ES3LA,KSBR,KS2LA,KS3LA
					51530-KRE-851	1 1 1	ESDBR,ESD2LA,ESD3LA
				15	90116-383-721	Bolt, Socket, 8x27	2 2 2
				16	90544-439-930	Packing	2 2 2
				17	90601-354-000	Ring, Oil Seal Stop	2 2 2
				18	91254-GAA-003	Dust Seal	2 2 2
				19	93500-05018-0G	Screw, Pan, 5x18	1 1 -	ESDBR,ESD2LA,ESD3LA
					90101-KRE-710	- - 1
				20	90201-GHR-E20	Nut, Hex., 5mm	1 1 1	ESDBR,ESD2LA,ESD3LA
				21	94605-27101	Bolt D1, Fork	2 2 2
				22	94608-50000	O-Ring, 23x2.8	2 2 2
				23	90040-GHR-660	Bolt, Flange, 6x16	2 2 2	ESDBR,ESD2LA,ESD3LA
				24	44832-KSM-900	Clamper, Speedometer Cable	1 1 1	ESBR,ES2LA,ES3LA,KSBR,KS2LA,KS3LA
				25	90032-GHR-660	Bolt, Flange, 6x16	2 2 2	ESBR,ES2LA,ES3LA,KSBR,KS2LA,KS3LA
No. de Ref.	NOMO.	Articulo de servicio	THLL	No. de Ref.	No. de pieza	Descripción	Cant. Regd NXR150 6 7 8	No. de série	Note
				14	51530-KRE-791	Cilindro Izquierdo Externo Horquilla	1 1 1	ESBR,ES2LA,ES3LA,KSBR,KS2LA,KS3LA
					51530-KRE-851	1 1 1	ESDBR,ESD2LA,ESD3LA
				15	90116-383-721	Perno, Allen, 8x27	2 2 2
				16	90544-439-930	Empaquetadura	2 2 2
				17	90601-354-000	Sello de Aceite	2 2 2
				18	91254-GAA-003	Guardapolvo	2 2 2
				19	93500-05018-0G	Tornillo Phillips, 5x18	1 1 -	ESDBR,ESD2LA,ESD3LA
					90101-KRE-710	- - 1
				20	90201-GHR-E20	Tuerca, Hex., 5mm	1 1 1	ESDBR,ESD2LA,ESD3LA
				21	94605-27101	Perno D1	2 2 2
				22	94608-50000	Anillo O, 23x2,8	2 2 2
				23	90040-GHR-660	Perno, Reborde, 6x16	2 2 2	ESDBR,ESD2LA,ESD3LA
				24	44832-KSM-900	Presilla Cable Velocimetro	1 1 1	ESBR,ES2LA,ES3LA,KSBR,KS2LA,KS3LA
				25	90032-GHR-660	Perno, Reborde, 6x16	2 2 2	ESBR,ES2LA,ES3LA,KSBR,KS2LA,KS3LA

C-9

Cáliper Freio Dianteiro

Front Brake Caliper

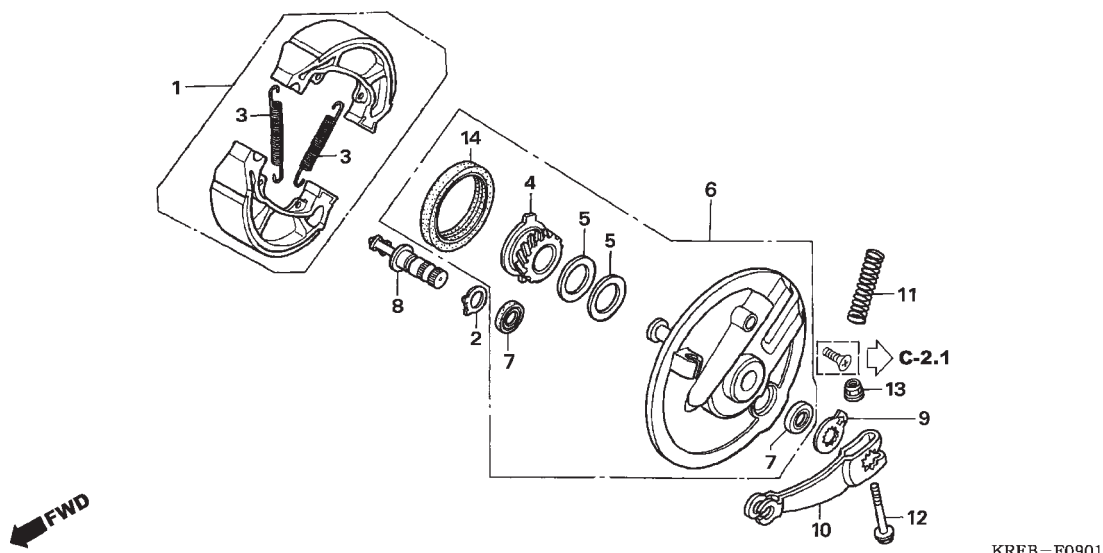
Caliper Freno Delantero



Ref. Nº	N.O.S.	Item de serviço	T.M.O.	Ref. Nº	Nº da peça	Descrição	Qt. NXR150			Nº de série	Tipo
							6	7	8		
2	711115	Sapata (Pastilha) Jogo, Freio :Dianteiro	0,1	1	06431-MA3-405	Anel Vedação, Pistão	2	2	2	ESDBR,ESD2LA,ESD3LA
3	7111D1	Pistão, Cáliper Freio Dianteiro	0,5	2	06455-KHA-941	Pastilha, Dianteira	1	1	-	ESDBR,ESD2LA,ESD3LA
					06455-KHA-942	-	-	1	ESDBR,2LA,3LA
		• Inclui: Sangria dos freios		3	43107-MAJ-G41	Pistão, 27x31	2	2	2	ESDBR,ESD2LA,ESD3LA
		• Nota: Mesmo tempo para		4	43352-568-003	Parafuso, Sangria (NISSIN)	1	1	1	ESDBR,ESD2LA,ESD3LA
		duas unidades		5	43353-461-771	Capa, Parafuso Sangria	1	1	1	ESDBR,ESD2LA,ESD3LA
12	711130	Cáliper, Freio Dianteiro	0,4	6	45108-KW8-901	Mola, Pastilha	1	1	1	ESDBR,ESD2LA,ESD3LA
13	7111G0	Suporte, Cáliper Dianteiro	0,2	7	45112-KS6-701	Trava	1	1	1	ESDBR,ESD2LA,ESD3LA
				8	45131-HA5-672	Pino A	1	1	1	ESDBR,ESD2LA,ESD3LA
				10	45132-166-016	Capa, Pino (NISSIN)	1	1	1	ESDBR,ESD2LA,ESD3LA
				11	45133-MA3-006	Capa B	1	1	1	ESDBR,ESD2LA,ESD3LA
				12	45150-KRH-D21	Cáliper, Dianteiro Esquerdo	1	1	1	ESDBR,ESD2LA,ESD3LA
				13	45190-KCZ-J71	Suporte, Dianteiro Esquerdo	1	1	1	ESDBR,ESD2LA,ESD3LA
				14	45203-MG3-016	Capa, Pino	1	1	1	ESDBR,ESD2LA,ESD3LA
				15	45215-ML7-922	Pino	1	1	1	ESDBR,ESD2LA,ESD3LA
				16	90131-MS6-900	Parafuso, Flange, 8x40	2	2	2	ESDBR,ESD2LA,ESD3LA

Ref. N°	L.O.N.	Service Item	F.R.T.	Ref. N°	Part. No.	Description	Reqd. Qty. NXR150 6 7 8	Serial No.	Note
2	711115	Shoe(Pad) Set, Brake :Front 0.1	0.1	1	06431-MA3-405	Seal Set, Piston	2 2 2	ESDBR,ESD2LA,ESD3LA
3		(1)		2	06455-KHA-941	Pad Set, Fr.	1 1 -	ESDBR,ESD2LA,ESD3LA
	7111D1	Piston, Front Brake Caliper 0.5	0.5		06455-KHA-942	- - 1	ESDBR,2LA,3LA
		• Includes: Bleed Brakes		3	43107-MAJ-G41	Piston, 27x31	2 2 2	ESDBR,ESD2LA,ESD3LA
		• Note: Same Time For Two Units		4	43352-568-003	Screw, Bleeder (NISSIN)	1 1 1	ESDBR,ESD2LA,ESD3LA
12	711130	Caliper, Front Brake 0.4	0.4	5	43353-461-771	Cap, Bleeder	1 1 1	ESDBR,ESD2LA,ESD3LA
		• Includes: Bleed Brakes							
13	7111G0	Bracket, Front Caliper 0.2	0.2	6	45108-KW8-901	Spring, Pad	1 1 1	ESDBR,ESD2LA,ESD3LA
				7	45112-KS6-701	Retainer	1 1 1	ESDBR,ESD2LA,ESD3LA
				8	45131-HA5-672	Bolt A, Pin	1 1 1	ESDBR,ESD2LA,ESD3LA
				10	45132-166-016	Boot, Pin Bush (NISSIN)	1 1 1	ESDBR,ESD2LA,ESD3LA
				11	45133-MA3-006	Boot B	1 1 1	ESDBR,ESD2LA,ESD3LA
				12	45150-KRH-D21	Caliper Sub Assy., L. Fr.	1 1 1	ESDBR,ESD2LA,ESD3LA
				13	45190-KCZ-J71	Bracket Sub Assy., L. Fr.	1 1 1	ESDBR,ESD2LA,ESD3LA
				14	45203-MG3-016	Plug, Pin	1 1 1	ESDBR,ESD2LA,ESD3LA
				15	45215-ML7-922	Pin, Hanger	1 1 1	ESDBR,ESD2LA,ESD3LA
				16	90131-MS6-900	Bolt, Flange, 8x40	2 2 2	ESDBR,ESD2LA,ESD3LA
No. de Ref.	NOMO.	Articulo de servicio	THLL	No. de Ref.	No. de pieza	Descripción	Cant. Req'd NXR150 6 7 8	No. de série	Note
2	711115	Zapata (Pastilla) Freno :Delantero 0,1	0,1	1	06431-MA3-405	Anillo Pistón	2 2 2	ESDBR,ESD2LA,ESD3LA
3		(1)		2	06455-KHA-941	Pastilla Delantero	1 1 -	ESDBR,ESD2LA,ESD3LA
	7111D1	Pistón, Caliper Freno Delantero 0,5	0,5		06455-KHA-942	- - 1	ESDBR,2LA,3LA
		• Incluye: Purga de los frenos		3	43107-MAJ-G41	Pistón, 27x31	2 2 2	ESDBR,ESD2LA,ESD3LA
		• Nota: Mismo tiempo para dos unidades		4	43352-568-003	Perno Sangria (NISSIN)	1 1 1	ESDBR,ESD2LA,ESD3LA
12	711130	Caliper Freno Delantero 0,4	0,4	5	43353-461-771	Tapa Perno Sangria	1 1 1	ESDBR,ESD2LA,ESD3LA
		• Incluye: Purga de los frenos							
13	7111G0	Soporte Caliper Delantero 0,2	0,2	6	45108-KW8-901	Resorte Pastilla	1 1 1	ESDBR,ESD2LA,ESD3LA
				7	45112-KS6-701	Traba	1 1 1	ESDBR,ESD2LA,ESD3LA
				8	45131-HA5-672	Perno A	1 1 1	ESDBR,ESD2LA,ESD3LA
				10	45132-166-016	Tapa Pino (NISSIN)	1 1 1	ESDBR,ESD2LA,ESD3LA
				11	45133-MA3-006	Tapa B	1 1 1	ESDBR,ESD2LA,ESD3LA
				12	45150-KRH-D21	Caliper Delantero Izquierdo	1 1 1	ESDBR,ESD2LA,ESD3LA
				13	45190-KCZ-J71	Soporte Delantero Izquierdo	1 1 1	ESDBR,ESD2LA,ESD3LA
				14	45203-MG3-016	Pino Plugue	1 1 1	ESDBR,ESD2LA,ESD3LA
				15	45215-ML7-922	Pino	1 1 1	ESDBR,ESD2LA,ESD3LA
				16	90131-MS6-900	Perno, Reborde, 8x40	2 2 2	ESDBR,ESD2LA,ESD3LA

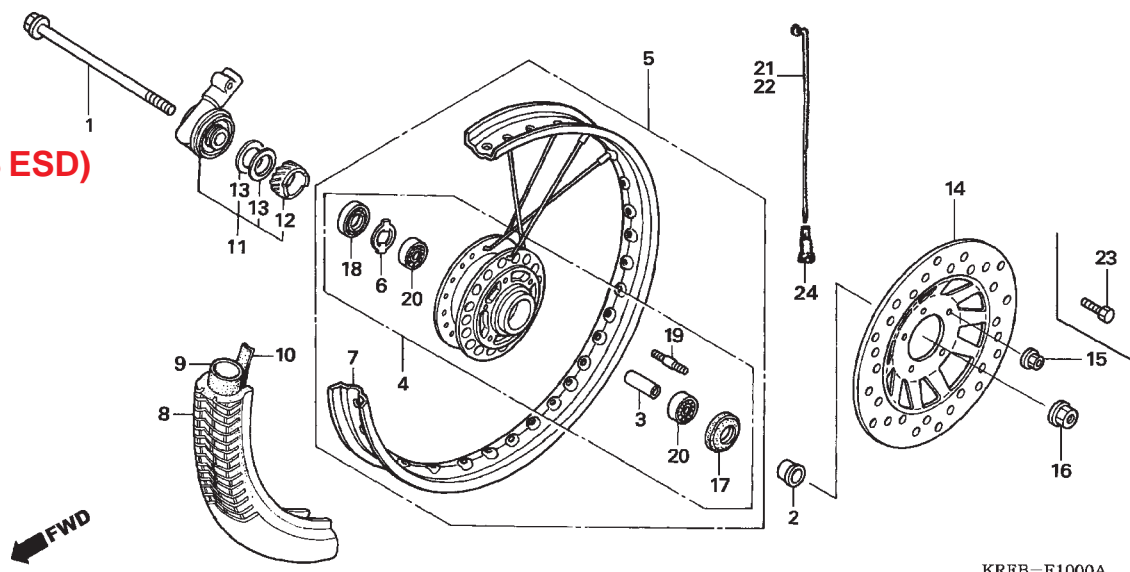
C-9.1
Painel Freio Dianteiro
Front Brake Panel
Panel Freno Delantero



Ref. Nº	N.O.S.	Item de serviço	T.M.O.	Ref. Nº	Nº da peça	Descrição	Qtd. NXR150			Nº de série	Tipo
							6	7	8		
1	711115	Sapata(Pastilha) Jogo, Freio :Dianteiro	0,4	1	06430-GBJ-K20	Sapata, Freio Jogo	1	1	1	ESBR, ES2LA, ES3LA, KSB, KS2LA, KS3LA
4	7101C3	Engrenagem, Velocímetro	0,3	2	43142-KAS-890	Assento, Came Freio Traseiro	1	1	1	ESBR, ES2LA, ES3LA, KSB, KS2LA, KS3LA
6	7111D0	Painel, Freio Dianteiro	0,4	3	43151-329-000	Mola, Sapata Freio Traseiro	2	2	2	ESBR, ES2LA, ES3LA, KSB, KS2LA, KS3LA
10	7111C3	Braço, Freio Dianteiro	0,1	4	44804-KRG-003	Engrenagem Comp., Velocímetro	1	1	1	ESBR, ES2LA, ES3LA, KSB, KS2LA, KS3LA
				5	44808-107-720	Arruela, Engrenagem Velocímetro	2	2	2	ESBR, ES2LA, ES3LA, KSB, KS2LA, KS3LA
				6	45010-KRE-790ZA	Painel Comp., Freio Dianteiro "NH109MS" Prata Shot Metálica Especial	1	1	1	ESBR, ES2LA, ES3LA, KSB, KS2LA, KS3LA
				7	45134-KB7-005	Vedador Pó, Came Freio (NOK)	2	2	2	ESBR, ES2LA, ES3LA, KSB, KS2LA, KS3LA
				8	45141-KFC-790	Came, Freio Dianteiro	1	1	1	ESBR, ES2LA, ES3LA, KSB, KS2LA, KS3LA
				9	45145-437-970	Indicador, Freio Dianteiro	1	1	1	ESBR, ES2LA, ES3LA, KSB, KS2LA, KS3LA
				10	45410-KRE-900	Braço, Freio Dianteiro	1	1	1	ESBR, ES2LA, ES3LA, KSB, KS2LA, KS3LA
				11	45454-360-010	Mola, Cabo Freio Dianteiro	1	1	1	ESBR, ES2LA, ES3LA, KSB, KS2LA, KS3LA
				12	90032-GHR-740	Parafuso, Flange, 6x35	1	1	1	ESBR, ES2LA, ES3LA, KSB, KS2LA, KS3LA
				13	90301-473-003	Porca, U, 6mm	1	1	1	ESBR, ES2LA, ES3LA, KSB, KS2LA, KS3LA
				14	91251-121-003	Vedador, Óleo, 47x60x7(ARAI)	1	1	1	ESBR, ES2LA, ES3LA, KSB, KS2LA, KS3LA
					91251-361-005	Vedador, Óleo, 47x60x7(NOK)	1	1	1	ESBR, ES2LA, ES3LA, KSB, KS2LA, KS3LA

Ref. Nº	L.O.N.	Service Item	F.R.T.	Ref. Nº	Part. No.	Description	Reqd. Qty. NXR150			Serial No.	Note
				6 7 8							
1	711115	Shoe(Pad) Set, Brake :Front	0.4	1	06430-GBJ-K20	Shoe Set, Brake	1	1	1	ESBR,ES2LA,ES3LA,KSBR,KS2LA,KS3LA
4	7101C3	Gear, Speedometer	0.3	2	43142-KAS-890	Seat, Rr. Brake Cam	1	1	1	ESBR,ES2LA,ES3LA,KSBR,KS2LA,KS3LA
6	7111D0	Panel, Front Brake	0.4	3	43151-329-000	Spring, Rr. Brake Shoe	2	2	2	ESBR,ES2LA,ES3LA,KSBR,KS2LA,KS3LA
10	7111C3	Arm, Front Brake	0.1	4	44804-KRG-003	Gear Comp., Speedometer	1	1	1	ESBR,ES2LA,ES3LA,KSBR,KS2LA,KS3LA
				5	44808-107-720	Washer, Speedometer Gear	2	2	2	ESBR,ES2LA,ES3LA,KSBR,KS2LA,KS3LA
				6	45010-KRE-790ZA	Panel Sub Comp., Fr. Brake *NH109MS* . Shot Silver Metallic Special	1	1	1	ESBR,ES2LA,ES3LA,KSBR,KS2LA,KS3LA
				7	45134-KB7-005	Dust Seal, Brake Cam (NOK)	2	2	2	ESBR,ES2LA,ES3LA,KSBR,KS2LA,KS3LA
				8	45141-KFC-790	Cam, Fr. Brake	1	1	1	ESBR,ES2LA,ES3LA,KSBR,KS2LA,KS3LA
				9	45145-437-970	Indicator, Fr. Brake	1	1	1	ESBR,ES2LA,ES3LA,KSBR,KS2LA,KS3LA
				10	45410-KRE-900	Arm, Fr. Brake	1	1	1	ESBR,ES2LA,ES3LA,KSBR,KS2LA,KS3LA
				11	45454-360-010	Spring, Fr. Brake Cable	1	1	1	ESBR,ES2LA,ES3LA,KSBR,KS2LA,KS3LA
				12	90032-GHR-740	Bolt, Flange, 6x35	1	1	1	ESBR,ES2LA,ES3LA,KSBR,KS2LA,KS3LA
				13	90301-473-003	Nut, U, 6mm	1	1	1	ESBR,ES2LA,ES3LA,KSBR,KS2LA,KS3LA
				14	91251-121-003	Oil Seal, 47x60x7(ARAI)	1	1	1	ESBR,ES2LA,ES3LA,KSBR,KS2LA,KS3LA
					91251-361-005	Oil Seal, 47x60x7(NOK)	1	1	1	ESBR,ES2LA,ES3LA,KSBR,KS2LA,KS3LA
No. de Ref.	NOMO.	Articulo de servicio	THLL	No. de Ref.	No. de pieza	Descripción	Cant. Req'd NXR150			No. de série	Note
				6 7 8							
1	711115	Zapata (Pastilla) Freno :Delantero	0,4	1	06430-GBJ-K20	Ens Zapata, Freno	1	1	1	ESBR,ES2LA,ES3LA,KSBR,KS2LA,KS3LA
4	7101C3	Engranaje, Velocimetro	0,3	2	43142-KAS-890	Asiento Came Freno Trasero	1	1	1	ESBR,ES2LA,ES3LA,KSBR,KS2LA,KS3LA
6	7111D0	Panel, Freno :Delantero	0,4	3	43151-329-000	Resorte Zapata Freno Trasero	2	2	2	ESBR,ES2LA,ES3LA,KSBR,KS2LA,KS3LA
10	7111C3	Brazo, Freno :Delantero	0,1	4	44804-KRG-003	Engranaje, Velocimetro	1	1	1	ESBR,ES2LA,ES3LA,KSBR,KS2LA,KS3LA
				5	44808-107-720	Arandela, Engranaje Velocimetro	2	2	2	ESBR,ES2LA,ES3LA,KSBR,KS2LA,KS3LA
				6	45010-KRE-790ZA	Panel Freno Delantero *NH109MS* Plata Shot Metalica Especial	1	1	1	ESBR,ES2LA,ES3LA,KSBR,KS2LA,KS3LA
				7	45134-KB7-005	Guardapolvo, Brazo Freno (NOK)	2	2	2	ESBR,ES2LA,ES3LA,KSBR,KS2LA,KS3LA
				8	45141-KFC-790	Came Freno Delantero	1	1	1	ESBR,ES2LA,ES3LA,KSBR,KS2LA,KS3LA
				9	45145-437-970	Indicador Freno Delantero	1	1	1	ESBR,ES2LA,ES3LA,KSBR,KS2LA,KS3LA
				10	45410-KRE-900	Brazo Freno Delantero	1	1	1	ESBR,ES2LA,ES3LA,KSBR,KS2LA,KS3LA
				11	45454-360-010	Resorte Cable Freno Delantero	1	1	1	ESBR,ES2LA,ES3LA,KSBR,KS2LA,KS3LA
				12	90032-GHR-740	Perno, Reborde, 6x35	1	1	1	ESBR,ES2LA,ES3LA,KSBR,KS2LA,KS3LA
				13	90301-473-003	Tuerca, U, 6mm	1	1	1	ESBR,ES2LA,ES3LA,KSBR,KS2LA,KS3LA
				14	91251-121-003	Sello de Aceite, 47x60x7(ARAI)	1	1	1	ESBR,ES2LA,ES3LA,KSBR,KS2LA,KS3LA
					91251-361-005	Sello de Aceite, 47x60x7(NOK)	1	1	1	ESBR,ES2LA,ES3LA,KSBR,KS2LA,KS3LA

C-10 (NXR150 BROS ESD)
Roda Dianteira
Front Wheel
Rueda Delantera

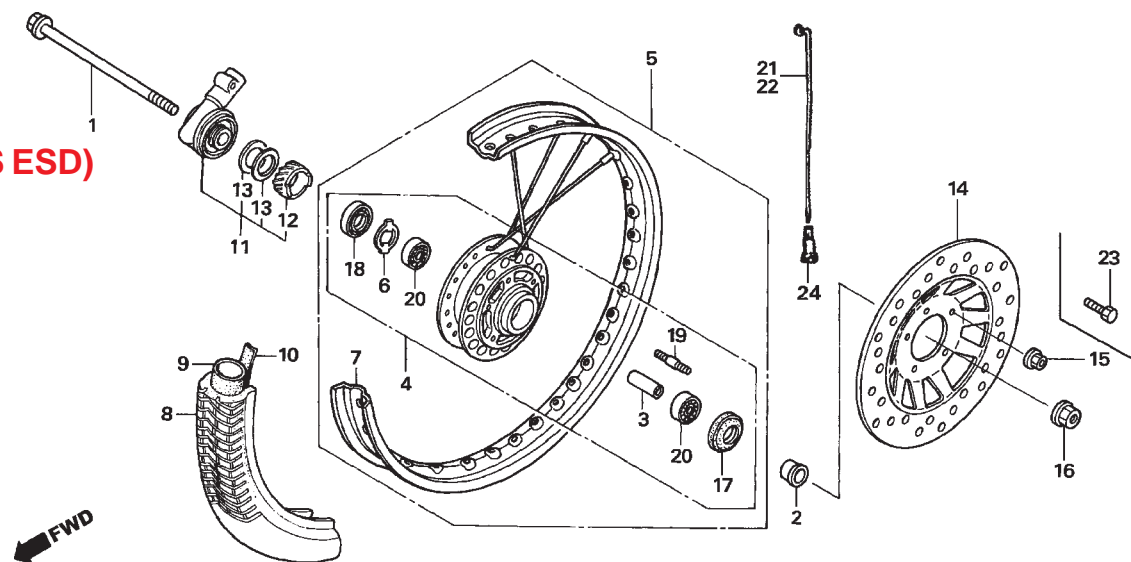


KREB - F1000A

Ref. Nº	N.O.S.	Item de serviço	T.M.O.	Ref. Nº	Nº da peça	Descrição	Qtd. NXR150			Nº de série	Tipo
							6	7	8		
1	710151	Eixo, Roda Dianteira	0,2	1	44301-KRE-900	Eixo, Roda Dianteira	1	1	1	ESDBR,ESD2LA,ESD3LA
4	710103	Cubo, Roda Dianteira	2,3	2	44312-KRE-920	Bucha, Roda Dianteira	1	1	1	ESDBR,ESD2LA,ESD3LA
5	7101D4	Roda Dianteira	0,9	3	44620-KRE-920	Bucha, Distanciadora Eixo Dianteiro	1	1	1	ESDBR,ESD2LA,ESD3LA
7	710109	Aro, Roda : Dianteira	2,2	4	44635-KRE-850	Cubo, Dianteiro	1	1	1	ESDBR,ESD2LA,ESD3LA
8	710139	Pneu, Dianteiro (Um)	0,8	5	44650-KRE-850	Roda, Dianteira	1	1	1	ESDBR,ESD2LA,ESD3LA
9	710140	Câmara Ar, Pneu Dianteiro	0,8	6	44680-410-000	Trava, Engrenagem Velocímetro	1	1	1	ESDBR,ESD2LA,ESD3LA
11	710145	Caixa, Engrenagem Velocímetro	0,2	7	44701-KRE-920	Aro, Roda Dianteira	1	1	1	ESDBR,ESD2LA,ESD3LA
14	711120	Disco, Freio Dianteiro	0,3	8	44711-KFT-623	Pneu, Dianteiro (90/90-19 M/C 52P)	1	1	1	ESDBR,ESD2LA,ESD3LA
20	710115G	• Substituição 1 rolamento (Adicional)	0,1	9	44712-KFT-621	Câmara, Ar	1	1	1	ESDBR,ESD2LA,ESD3LA
				10	44713-KFT-621	Protetor, Câmara Ar	1	1	1	ESDBR,ESD2LA,ESD3LA
				11	44800-KRE-921	Caixa, Engrenagem Velocímetro	1	1	1	ESDBR,ESD2LA,ESD3LA
				12	44806-KRE-921	Engrenagem, Velocímetro	1	1	1	ESDBR,ESD2LA,ESD3LA
				13	44808-399-701	Arruela, Engrenagem Velocímetro	2	2	2	ESDBR,ESD2LA,ESD3LA

Ref. Nº	L.O.N.	Service Item	F.R.T.	Ref. Nº	Part. No.	Description	Regd. Qty. NXR150			Serial No.	Note
							6	7	8		
1	710151	Axle, Front Wheel	0.2	1	44301-KRE-900	Axle, Fr. Wheel	1	1	1	ESDBR,ESD2LA,ESD3LA
4	710103	Hub, Front Wheel	2.3	2	44312-KRE-920	Collar, Fr. Wheel	1	1	1	ESDBR,ESD2LA,ESD3LA
5	7101D4	Front Wheel	0.9	3	44620-KRE-920	Collar, Fr. Axle Distance	1	1	1	ESDBR,ESD2LA,ESD3LA
7	710109	Rim, Wheel :Front	2.2	4	44635-KRE-850	Hub Sub Assy., Fr.	1	1	1	ESDBR,ESD2LA,ESD3LA
8		(10)		5	44650-KRE-850	Wheel Sub Assy., Fr.	1	1	1	ESDBR,ESD2LA,ESD3LA
9	710139	Front Tire(One)	0.8	6	44680-410-000	Retainer, Gear Box	1	1	1	ESDBR,ESD2LA,ESD3LA
	(10)			7	44701-KRE-920	Rim, Fr. Wheel	1	1	1	ESDBR,ESD2LA,ESD3LA
	710140	Tube, Front Tire	0.8	8	44711-KFT-623	Tire, Fr. (90/90-19 M/C 52P)	1	1	1	ESDBR,ESD2LA,ESD3LA
11	710145	Gearbox Assy., Speedometer	0.2	9	44712-KFT-621	Tube, Tire	1	1	1	ESDBR,ESD2LA,ESD3LA
14	711120	Disc, Front Brake	0.3	10	44713-KFT-621	Flap, Tire	1	1	1	ESDBR,ESD2LA,ESD3LA
20		(3)									
	710115	Bearing, Front Wheel(One)	0.4	11	44800-KRE-921	Box Assy., Speedometer Gear	1	1	1	ESDBR,ESD2LA,ESD3LA
	710115G	• Replace 1 Bearing Add	0.1	12	44806-KRE-921	Gear, Speedometer	1	1	1	ESDBR,ESD2LA,ESD3LA
				13	44808-399-701	Washer, Speedometer Gear	2	2	2	ESDBR,ESD2LA,ESD3LA
No. de Ref.	NOMO.	Articulo de servicio	THLL	No. de Ref.	No. de pieza	Descripción	Cant. Regd NXR150			No. de série	Note
							6	7	8		
1	710151	Eje Rueda Delantera	0,2	1	44301-KRE-900	Eje Rueda Delantera	1	1	1	ESDBR,ESD2LA,ESD3LA
4	710103	Maza Rueda Delantera	2,3	2	44312-KRE-920	Buje Eje Delantero	1	1	1	ESDBR,ESD2LA,ESD3LA
5	7101D4	Rueda Delantera	0,9	3	44620-KRE-920	Buje Distanciador Eje Delantero	1	1	1	ESDBR,ESD2LA,ESD3LA
7	710109	Aro Rueda :Delantero	2,2	4	44635-KRE-850	Ens Maza Rueda Delantera	1	1	1	ESDBR,ESD2LA,ESD3LA
8		(10)		5	44650-KRE-850	Rueda Delantera	1	1	1	ESDBR,ESD2LA,ESD3LA
9	710139	Neumatico Delantero(Uno)	0,8	6	44680-410-000	Traba, Caja Engranaje	1	1	1	ESDBR,ESD2LA,ESD3LA
	(10)			7	44701-KRE-920	Aro Rueda Delantera	1	1	1	ESDBR,ESD2LA,ESD3LA
	710140	Tubo Goma Neumatico Delantero	0,8	8	44711-KFT-623	Neumatico Delantero (90/90-19 M/C 52P)	1	1	1	ESDBR,ESD2LA,ESD3LA
11	710145	Caja Engranaje Velocimetro	0,2	9	44712-KFT-621	Tubo Goma Neumatico	1	1	1	ESDBR,ESD2LA,ESD3LA
14	711120	Disco Freno Delantero	0,3	10	44713-KFT-621	Protector Tubo Neumatico	1	1	1	ESDBR,ESD2LA,ESD3LA
20		(3)									
	710115	Cojinete Acero Bolas (Uno)	0,4	11	44800-KRE-921	Caja Engranaje Velocimetro	1	1	1	ESDBR,ESD2LA,ESD3LA
	710115G	• Reemplace uno de los cojinetes, agregar	0,1	12	44806-KRE-921	Engranaje, Velocimetro	1	1	1	ESDBR,ESD2LA,ESD3LA
				13	44808-399-701	Arandela, Engranaje Velocimetro	2	2	2	ESDBR,ESD2LA,ESD3LA

C-10 (NXR150 BROS ESD)
Roda Dianteira
Front Wheel
Rueda Delantera



KREB - F1000A

Ref. Nº	N.O.S.	Item de serviço	T.M.O.	Ref. Nº	Nº da peça	Descrição	Qtd. NXR150			Nº de série	Tipo
							6	7	8		
14	45351-KRE-920	Disco Freio, Dianteiro Esquerdo		1	1	1	ESDBR,ESD2LA,ESD3LA	
15	90301-473-003	Porca, U, 6mm		5	5	5
16	90306-KF0-003	Porca, Flange, 12mm		1	1	1	ESDBR,ESD2LA,ESD3LA	
17	90755-229-003	Vedador, Óleo, 21x37x7(ARAI)		1	1	1	ESDBR,ESD2LA,ESD3LA	
18	91258-410-013	Vedador Pó, 40x50x5(ARAI)		1	1	1	ESDBR,ESD2LA,ESD3LA	
19	92911-06016-0E	Prisioneiro, 2,6x16		5	5	5
20	96140-63010-10	Rolamento, Radial Esferas, 6301U		2	2	2	ESDBR,ESD2LA,ESD3LA	
	91051-KRE-852	Rolamento, Radial Esferas (6301U)		2	2	2	ESDBR,ESD2LA,ESD3LA	
21	97222-412-5310	Raio A, Jogo, (10x206,5) (Interno)		18	18	18
22	97438-412-5210	Raio A, Jogo, (10x206) (Externo)		18	18	18
23	90105-KAE-870	Parafuso, Disco, 6x17		5	5	5	ESDBR,ESD2LA,ESD3LA	
24	42608-KRM-860	Nipple		36	36	36

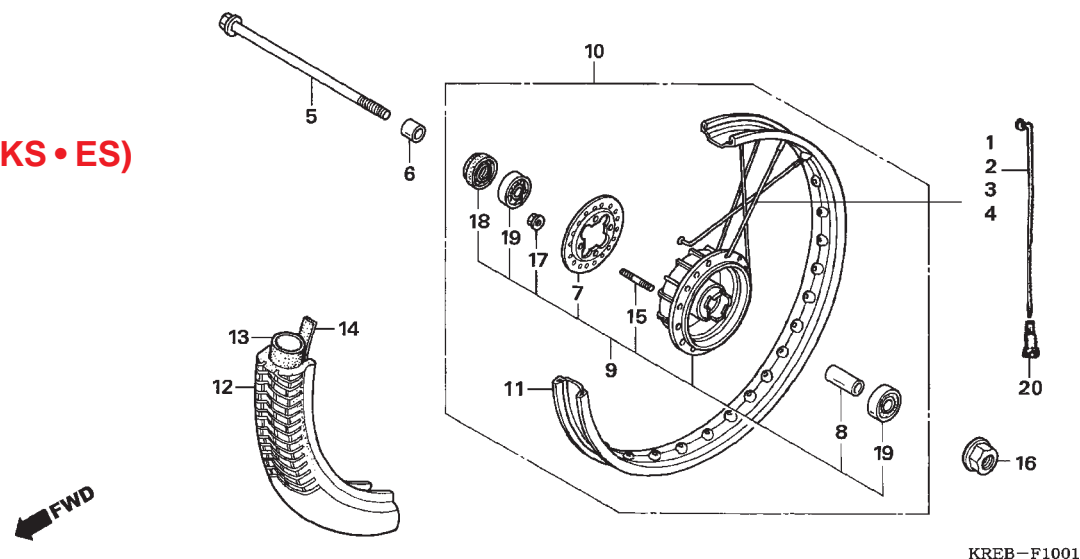
Ref. Nº	L.O.N.	Service Item	F.R.T.	Ref. Nº	Part. No.	Description	Regd. Qty. NXR150			Serial No.	Note
							6	7	8		
				14	45351-KRE-920	Disk, L. Fr. Brake	1	1	1	ESDBR,ESD2LA,ESD3LA
				15	90301-473-003	Nut, U, 6mm	5	5	5
				16	90306-KF0-003	Nut, Flange, 12mm	1	1	1	ESDBR,ESD2LA,ESD3LA
				17	90755-229-003	Oil Seal, 21x37x7(ARAI)	1	1	1	ESDBR,ESD2LA,ESD3LA
				18	91258-410-013	Dust Seal, 40x50x5(ARAI)	1	1	1	ESDBR,ESD2LA,ESD3LA
				19	92911-06016-0E	Bolt, Stud, 2,6x16	5	5	5
				20	96140-63010-10	Bearing, Radial Ball, 6301U	2	2	2	ESDBR,ESD2LA,ESD3LA
					91051-KRE-852	Bearing, Radial Ball (6301U)	2	2	2	ESDBR,ESD2LA,ESD3LA
				21	97222-412-5310	Spoke Set A, (10x206.5) (Inside)	18	18	18
				22	97438-412-5210	Spoke Set A, (10x206) (Outside)	18	18	18
				23	90105-KAE-870	Bolt, Disk, 6x17	5	5	5	ESDBR,ESD2LA,ESD3LA
				24	42608-KRM-860	Nipple	36	36	36
No. de Ref.	NOMO.	Articulo de servicio	THLL	No. de Ref.	No. de pieza	Descripción	Cant. Regd NXR150			No. de série	Note
							6	7	8		
				14	45351-KRE-920	Disco Freno Delantero Izquierdo	1	1	1	ESDBR,ESD2LA,ESD3LA
				15	90301-473-003	Tuerca, U, 6mm	5	5	5
				16	90306-KF0-003	Tuerca, Reborde, 12mm	1	1	1	ESDBR,ESD2LA,ESD3LA
				17	90755-229-003	Sello de Aceite, 21x37x7(ARAI)	1	1	1	ESDBR,ESD2LA,ESD3LA
				18	91258-410-013	Guardapolvo, 40x50x5(ARAI)	1	1	1	ESDBR,ESD2LA,ESD3LA
				19	92911-06016-0E	Prisionero, 2,6x16	5	5	5
				20	96140-63010-10	Cojinete Acero Bolas, 6301U	2	2	2	ESDBR,ESD2LA,ESD3LA
					91051-KRE-852	Cojinete Acero Bolas (6301U)	2	2	2	ESDBR,ESD2LA,ESD3LA
				21	97222-412-5310	Rayo A, (10x206,5) (Interior)	18	18	18
				22	97438-412-5210	Rayo A, (10x206) (Exterior)	18	18	18
				23	90105-KAE-870	Perno, 6x17	5	5	5	ESDBR,ESD2LA,ESD3LA
				24	42608-KRM-860	Nipple	36	36	36

C-10.1 (NXR150 BROS KS • ES)

Roda Dianteira

Front Wheel

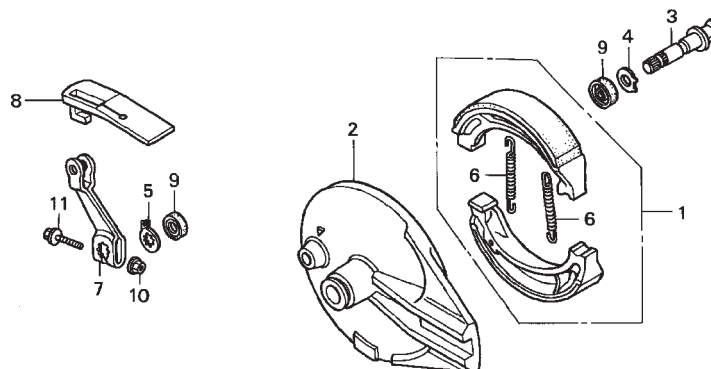
Rueda Delantera



Ref. Nº	N.O.S.	Item de serviço	T.M.O.	Ref. Nº	Nº da peça	Descrição	Qtd. NXR150			Nº de série	Tipo
							6	7	8		
5	710151	Eixo, Roda Dianteira	0,2	1	97154-52260-10	Raio B, (9x210) (Externo Direito)	9	9	9	ESBR,ES2LA,ES3LA,KSBR,KS2LA,KS3LA
9	710103	Cubo, Roda Dianteira	2,3	2	97830-52238-10	Raio B, (9x199) (Externo Esquerdo)	9	9	9	ESBR,ES2LA,ES3LA,KSBR,KS2LA,KS3LA
10	7101D4	Roda Dianteira	0,8	3	97108-52260-10	Raio B, (9x210) (Interno Direito)	9	9	9	ESBR,ES2LA,ES3LA,KSBR,KS2LA,KS3LA
11	710109	Aro, Roda : Dianteiro	2,2	4	97284-52239-10	Raio B, (9x199,5) (Interno Esquerdo)	9	9	9	ESBR,ES2LA,ES3LA,KSBR,KS2LA,KS3LA
12	710139	Pneu Dianteiro (Um)	0,8	5	44301-KRE-900	Eixo, Roda Dianteira	1	1	1	ESBR,ES2LA,ES3LA,KSBR,KS2LA,KS3LA
13	710140	Câmara Ar, Pneu Dianteiro	0,8	6	44311-KRE-790	Bucha, Roda Dianteira	1	1	1	ESBR,ES2LA,ES3LA,KSBR,KS2LA,KS3LA
18	7101D2	Vedador Óleo, Cubo Dianteiro	0,3	7	44604-KRE-900	Flange, Raio Dianteiro	1	1	1	ESBR,ES2LA,ES3LA,KSBR,KS2LA,KS3LA
19	710115	Rolamento, Roda Dianteira(Um)	0,4	8	44620-KRE-790	Bucha, Distanciadora Roda Dianteira	1	1	1	ESBR,ES2LA,ES3LA,KSBR,KS2LA,KS3LA
710115G	• Substituição 1 rolamento (Adicional)	0,1		9	44635-KRE-790	Cubo, Dianteiro	1	1	1	ESBR,ES2LA,ES3LA,KSBR,KS2LA,KS3LA
				10	44650-KRE-790	Roda, Dianteira	1	1	1	ESBR,ES2LA,ES3LA,KSBR,KS2LA,KS3LA
				11	44701-KRE-900	Aro, Roda Dianteira	1	1	1	ESBR,ES2LA,ES3LA,KSBR,KS2LA,KS3LA
				12	44711-KFT-623	Pneu, Dianteiro (90/90-19 M/C 52P)	1	1	1	ESBR,ES2LA,ES3LA,KSBR,KS2LA,KS3LA
				13	44712-KFT-621	Câmara, Ar	1	1	1	ESBR,ES2LA,ES3LA,KSBR,KS2LA,KS3LA
				14	44713-KFT-621	Protetor, Câmara Ar	1	1	1	ESBR,ES2LA,ES3LA,KSBR,KS2LA,KS3LA
				15	90135-107-720	Prisioneiro, 6x28	4	4	4	ESBR,ES2LA,ES3LA,KSBR,KS2LA,KS3LA
				16	90306-KF0-003	Porca, Flange, 12mm	1	1	1	ESBR,ES2LA,ES3LA,KSBR,KS2LA,KS3LA
				17	90352-122-003	Porca, Trava (TOKAI)	4	4	4	ESBR,ES2LA,ES3LA,KSBR,KS2LA,KS3LA
					90352-KRE-900	Porca, Especial	-	-	4	ESBR,KSBR
				18	90755-229-003	Vedador, Óleo, 21x37x7 (ARAI)	1	1	1	ESBR,ES2LA,ES3LA,KSBR,KS2LA,KS3LA
					90755-229-005	Vedador, Óleo, 21x37x7 (NOK)	1	1	1	ESBR,ES2LA,ES3LA,KSBR,KS2LA,KS3LA
				19	91051-KRE-852	Rolamento, Radial Esferas (6301U)	2	2	2	ESBR,ES2LA,ES3LA,KSBR,KS2LA,KS3LA
					96140-63010-10	Rolamento, Radial Esferas, 6301U	2	2	2	ESBR,ES2LA,ES3LA,KSBR,KS2LA,KS3LA
				20	42608-KRM-860	Nipple	36	36	36	ESBR,ES2LA,ES3LA,KSBR,KS2LA,KS3LA

Ref. Nº	L.O.N.	Service Item	F.R.T.	Ref. Nº	Part. No.	Description	Reqd. Qty. NXR150 6 7 8	Serial No.	Note
5	710151	Axle, Front Wheel	0.2	1	97154-52260-10	Spoke B, (9x210) (R. Outside)	9 9 9	ESBR, ES2LA, ES3LA, KSBK, KS2LA, KS3LA
9	710103	Hub, Front Wheel	2.3	2	97830-52238-10	Spoke B, (9x199) (L. Outside)	9 9 9	ESBR, ES2LA, ES3LA, KSBK, KS2LA, KS3LA
10	7101D4	Front Wheel	0.8	3	97108-52260-10	Spoke B, (9x210) (R. Inside)	9 9 9	ESBR, ES2LA, ES3LA, KSBK, KS2LA, KS3LA
11	710109	Rim, Wheel :Front	2.2	4	97284-52239-10	Spoke B, (9x199.5) (L. Inside)	9 9 9	ESBR, ES2LA, ES3LA, KSBK, KS2LA, KS3LA
12		(14)		5	44301-KRE-900	Axle, Fr. Wheel	1 1 1	ESBR, ES2LA, ES3LA, KSBK, KS2LA, KS3LA
13	710139	Front Tire(One)	0.8						
	(14)			6	44311-KRE-790	Collar, Fr. Wheel	1 1 1	ESBR, ES2LA, ES3LA, KSBK, KS2LA, KS3LA
	710140	Tube, Front Tire	0.8	7	44604-KRE-900	Flange, Fr. Spoke	1 1 1	ESBR, ES2LA, ES3LA, KSBK, KS2LA, KS3LA
18	7101D2	Oil Seal, Front Hub	0.3	8	44620-KRE-790	Collar, Fr. Wheel Distance	1 1 1	ESBR, ES2LA, ES3LA, KSBK, KS2LA, KS3LA
19		(8)		9	44635-KRE-790	Hub Sub Assy., Fr.	1 1 1	ESBR, ES2LA, ES3LA, KSBK, KS2LA, KS3LA
	710115	Bearing, Front Wheel(One)	0.4	10	44650-KRE-790	Wheel Sub Assy., Fr.	1 1 1	ESBR, ES2LA, ES3LA, KSBK, KS2LA, KS3LA
	710115G	• Replace 1 Bearing Add	0.1						
				11	44701-KRE-900	Rim, Fr. Wheel	1 1 1	ESBR, ES2LA, ES3LA, KSBK, KS2LA, KS3LA
				12	44711-KFT-623	Tire, Fr. (90/90-19 M/C 52P)	1 1 1	ESBR, ES2LA, ES3LA, KSBK, KS2LA, KS3LA
				13	44712-KFT-621	Tube, Tire	1 1 1	ESBR, ES2LA, ES3LA, KSBK, KS2LA, KS3LA
				14	44713-KFT-621	Flap, Tire	1 1 1	ESBR, ES2LA, ES3LA, KSBK, KS2LA, KS3LA
				15	90135-107-720	Bolt, Stud, 6x28	4 4 4	ESBR, ES2LA, ES3LA, KSBK, KS2LA, KS3LA
				16	90306-KFO-003	Nut, Flange, 12mm	1 1 1	ESBR, ES2LA, ES3LA, KSBK, KS2LA, KS3LA
				17	90352-122-003	Nut, Driven Sprocket (TOKAI)	4 4 -	ESBR, ES2LA, ES3LA, KSBK, KS2LA, KS3LA
					90352-KRE-900	Nut, Special	- - 4	ESBR, KSBK
				18	90755-229-003	Oil Seal, 21x37x7 (ARAI)	1 1 1	ESBR, ES2LA, ES3LA, KSBK, KS2LA, KS3LA
					90755-229-005	Oil Seal, 21x37x7 (NOK)	1 1 1	ESBR, ES2LA, ES3LA, KSBK, KS2LA, KS3LA
				19	91051-KRE-852	Bearing, Radial Ball (6301U)	2 2 2	ESBR, ES2LA, ES3LA, KSBK, KS2LA, KS3LA
					96140-63010-10	Bearing, Radial Ball, 6301U	2 2 2	ESBR, ES2LA, ES3LA, KSBK, KS2LA, KS3LA
				20	42608-KRM-860	Nipple	36 36 36
No. de Ref.	NOMO.	Articulo de servicio	THLL	No. de Ref.	No. de pieza	Descripción	Cant. Req'd NXR150 6 7 8	No. de série	Note
5	710151	Eje Rueda Delantera	0,2	1	97154-52260-10	Rayo B, (9x210) (Exterior Derecho)	9 9 9	ESBR, ES2LA, ES3LA, KSBK, KS2LA, KS3LA
9	710103	Maza Rueda Delantera	2,3	2	97830-52238-10	Rayo B, (9x199) (Exterior Izquierdo)	9 9 9	ESBR, ES2LA, ES3LA, KSBK, KS2LA, KS3LA
10	7101D4	Rueda Delantera	0,8	3	97108-52260-10	Rayo B, (9x210) (Interior Derecho)	9 9 9	ESBR, ES2LA, ES3LA, KSBK, KS2LA, KS3LA
11	710109	Aro Rueda :Delantero	2,2	4	97284-52239-10	Rayo B, (9x199,5) (Interior Izquierdo) ...	9 9 9	ESBR, ES2LA, ES3LA, KSBK, KS2LA, KS3LA
12		(14)		5	44301-KRE-900	Eje Rueda Delantera	1 1 1	ESBR, ES2LA, ES3LA, KSBK, KS2LA, KS3LA
13	710139	Neumatico Delantero(Uno)	0,8						
	(14)			6	44311-KRE-790	Buje Eje Delantero	1 1 1	ESBR, ES2LA, ES3LA, KSBK, KS2LA, KS3LA
	710140	Tubo Goma Neumatico	0,8	7	44604-KRE-900	Reborde, Rayo Delantero	1 1 1	ESBR, ES2LA, ES3LA, KSBK, KS2LA, KS3LA
18	7101D2	Sello de Aceite, Maza Delantera	0,3	8	44620-KRE-790	Buje Distanciadador Eje Delantero	1 1 1	ESBR, ES2LA, ES3LA, KSBK, KS2LA, KS3LA
19		(8)		9	44635-KRE-790	Ens Maza Rueda Delantera	1 1 1	ESBR, ES2LA, ES3LA, KSBK, KS2LA, KS3LA
	710115	Cojinete, Rueda Delantera(Uno)	0,4	10	44650-KRE-790	Rueda Delantera	1 1 1	ESBR, ES2LA, ES3LA, KSBK, KS2LA, KS3LA
	710115G	• Reemplace uno de los cojinetes, agregar	0,1						
				11	44701-KRE-900	Aro Rueda Delantera	1 1 1	ESBR, ES2LA, ES3LA, KSBK, KS2LA, KS3LA
				12	44711-KFT-623	Neumatico Delantero (90/90-19 M/C 52P)	1 1 1	ESBR, ES2LA, ES3LA, KSBK, KS2LA, KS3LA
				13	44712-KFT-621	Tubo Goma Neumatico	1 1 1	ESBR, ES2LA, ES3LA, KSBK, KS2LA, KS3LA
				14	44713-KFT-621	Protector Tubo Neumatico	1 1 1	ESBR, ES2LA, ES3LA, KSBK, KS2LA, KS3LA
				15	90135-107-720	Prisionero, 6x28	4 4 4	ESBR, ES2LA, ES3LA, KSBK, KS2LA, KS3LA
				16	90306-KFO-003	Tuerca, Reborde, 12mm	1 1 1	ESBR, ES2LA, ES3LA, KSBK, KS2LA, KS3LA
				17	90352-122-003	Tuerca, Pini6n (TOKAI)	4 4 -	ESBR, ES2LA, ES3LA, KSBK, KS2LA, KS3LA
					90352-KRE-900	Tuerca, Especial	- - 4	ESBR, KSBK
				18	90755-229-003	Sello de Aceite, 21x37x7 (ARAI)	1 1 1	ESBR, ES2LA, ES3LA, KSBK, KS2LA, KS3LA
					90755-229-005	Sello de Aceite, 21x37x7 (NOK)	1 1 1	ESBR, ES2LA, ES3LA, KSBK, KS2LA, KS3LA
				19	91051-KRE-852	Cojinete Acero Bolas (6301U)	2 2 2	ESBR, ES2LA, ES3LA, KSBK, KS2LA, KS3LA
					96140-63010-10	Cojinete Acero Bolas, 6301U	2 2 2	ESBR, ES2LA, ES3LA, KSBK, KS2LA, KS3LA
				20	42608-KRM-860	Nipple	36 36 36

C-11
Painel Freio Traseiro
Rear Brake Panel
Panel Freno Trasero

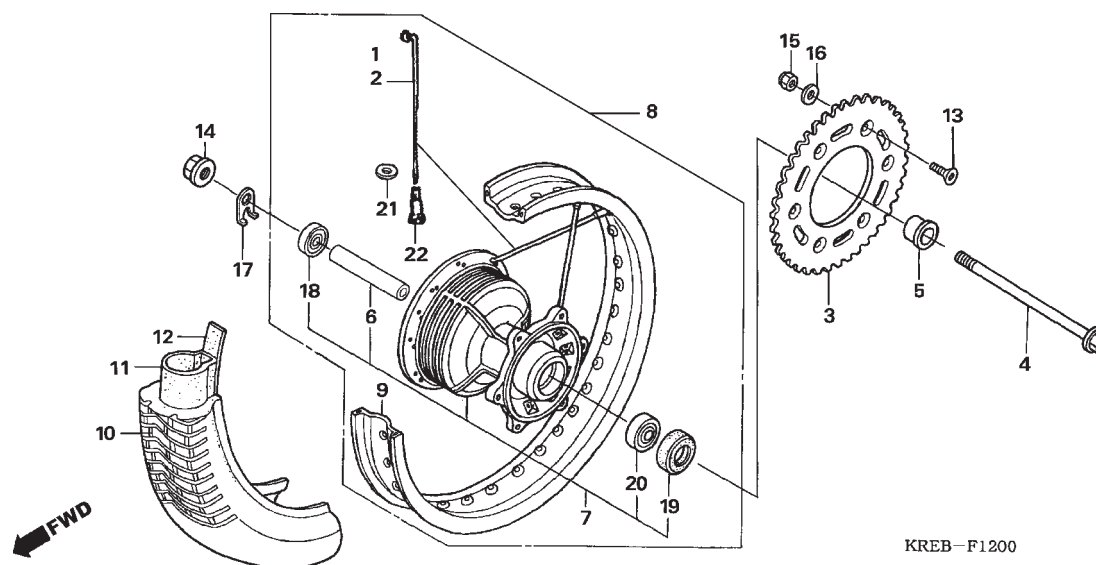


KSMB- F1000 **FWD**

Ref. Nº	N.O.S.	Item de serviço	T.M.O.	Ref. Nº	Nº da peça	Descrição	Qtd. NXR150			Nº de série	Tipo
							6	7	8		
1	711140	Sapata(Pastilha) Jogo, Freio :Traseiro	0,4	1	06430-GCE-900	Sapata, Freio Jogo (NK)	1	1	1
2		(3)		2	43100-KPS-900ZA	Painel Comp., Freio Traseiro "NH109MS" Prata Shot Metálica Especial	1	1	1
7	7111A9	Painel, Freio Traseiro	0,5	3	43141-KFC-790	Came, Freio Traseiro	1	1	1
	7111C4	Braço, Freio Traseiro	0,2	4	43142-KPS-900	Assento, Came Freio Traseiro	1	1	1
				5	43145-KB7-000	Indicador, Freio Traseiro	1	1	1
				6	43151-110-000	Mola, Sapata Freio	2	2	2
				7	43410-KPS-900	Braço, Freio Traseiro	1	1	1
				8	43411-KHA-940	Capa, Braço Freio Traseiro	1	1	1
				9	45134-KB7-005	Vedador Pó, Came Freio (NOK)	2	2	2
				10	90301-473-003	Porca, U, 6mm	1	1	1
				11	90032-GHR-740	Parafuso, Flange, 6x35	1	1	1

Ref. Nº	L.O.N.	Service Item	F.R.T.	Ref. Nº	Part. No.	Description	Regd. Qty. NXR150 6 7 8	Serial No.	Note
1	711140	Shoe(Pad) Set, Brake :Rear	0.4	1	06430-GCE-900	Shoe Set, Brake (NK)	1 1 1
2		(3)		2	43100-KPS-900ZA	Panel Comp., Rr. Brake			
	7111A9	Panel, Rear Brake	0.5			*NH109MS* . Shot Silver Metallic Special	1 1 1
7	7111C4	Arm, Rear Brake	0.2	3	43141-KFC-790	Cam, Rr. Brake	1 1 1
				4	43142-KPS-900	Seat, Rr. Brake Cam	1 1 1
				5	43145-KB7-000	Indicator, Rr. Brake	1 1 1
				6	43151-110-000	Spring, Brake Shoe	2 2 2
				7	43410-KPS-900	Arm, Rr. Brake	1 1 1
				8	43411-KHA-940	Cover, Rr. Brake Arm	1 1 1
				9	45134-KB7-005	Dust Seal, Brake Cam (NOK)	2 2 2
				10	90301-473-003	Nut, U, 6mm	1 1 1
				11	90032-GHR-740	Bolt, Flange, 6x35	1 1 1
No. de Ref.	NOMO.	Articulo de servicio	THLL	No. de Ref.	No. de pieza	Descripción	Cant. Regd NXR150 6 7 8	No. de série	Note
1	711140	Zapata (Pastilla), Freno : Trasero	0,4	1	06430-GCE-900	Ens Zapata Freno Trasero (NK)	1 1 1
2		(3)		2	43100-KPS-900ZA	Panel Freno Trasero			
	7111A9	Panel, Freno Trasero	0,5			*NH109MS* Plata Shot Metalica Especial	1 1 1
7	7111C4	Brazo, Freno Trasero	0,2	3	43141-KFC-790	Came Freno Trasero	1 1 1
				4	43142-KPS-900	Asiento Came Freno Trasero	1 1 1
				5	43145-KB7-000	Indicador Freno Trasero	1 1 1
				6	43151-110-000	Resorte Freno Trasero	2 2 2
				7	43410-KPS-900	Brazo Freno Trasero	1 1 1
				8	43411-KHA-940	Cubierta Brazo Freno Trasero	1 1 1
				9	45134-KB7-005	Guardapolvo, Brazo Freno (NOK)	2 2 2
				10	90301-473-003	Tuerca, U, 6mm	1 1 1
				11	90032-GHR-740	Perno, Reborde, 6x35	1 1 1

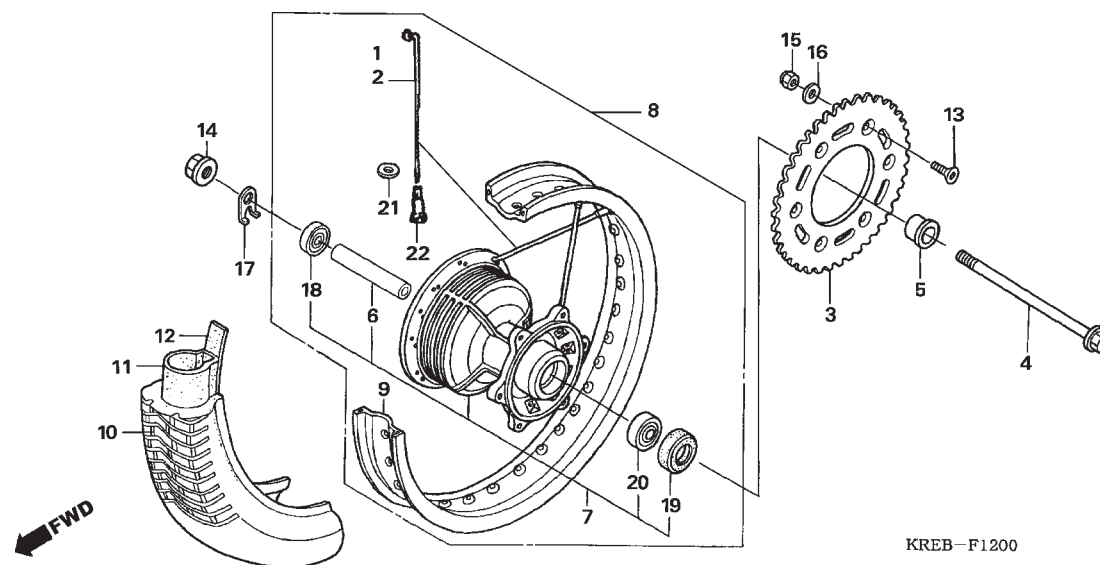
C-12
Roda Traseira
Rear Wheel
Rueda Trasera



Ref. Nº	N.O.S.	Item de serviço	T.M.O.	Ref. Nº	Nº da peça	Descrição	Qt. NXR150			Nº de série	Tipo
							6	7	8		
3	7101A0	Coroa, Transmissão	0,4	1	42604-KRE-850	Raio A, Roda Traseira (Lateral Direito) ...	18	18	18
4	710160	Eixo, Roda Traseira	0,3	2	42605-KRE-850	Raio B, Roda Traseira (Lateral Esquerdo)	18	18	18
7	710121	Cubo, Roda Traseira	2,3	3	41201-KRE-850	Coroa, Transmissão (49D)	1	1	1
8	710118	Roda Traseira	1,0	4	42301-KRE-900	Eixo, Roda Traseira	1	1	1
9	710127	Aro, Roda : Traseira	2,2	5	42312-KPS-900	Bucha, Roda Traseira	1	1	1
10		(12)									
	710142	Pneu Traseiro(Um)	0,9	6	42620-KPS-900	Bucha, Distanciadora Eixo Traseiro	1	1	1
11		(12)		7	42635-KRE-850	Cubo, Roda Traseira	1	1	1
	7101A7	Câmara Ar, Pneu Traseiro	0,9	8	42650-KRE-850	Roda Traseira	1	1	1
18		(6,20)		9	42701-KRE-900	Aro, Roda Traseira	1	1	1
	710133	Rolamento, Roda Traseira(Um)	0,5	10	42711-KFT-623	Pneu, Traseiro (110/90-17 M/C 60P)	1	1	1
	710133G	• Substituição 1 rolamento (Adicional)	0,1								
				11	42712-MAN-622	Câmara, Ar (PIRELLI)(MC-17)	1	1	1
				12	42713-KB7-901	Protetor, Câmara Ar	1	1	1
				13	90125-KA4-000	Parafuso, Phillips, 8x31	6	6	6
				14	90305-ME5-003	Porca, Flange, 16mm	1	1	1
				15	90309-ML3-791	Porca, U, 8mm	6	6	6
				16	90465-MC4-000	Arruela, 8mm	6	6	6
				17	90559-KY7-000	Arruela, Eixo Traseiro	1	1	1

Ref. Nº	L.O.N.	Service Item	F.R.T.	Ref. Nº	Part. No.	Description	Reqd. Qty. NXR150			Serial No.	Note
							6	7	8		
3	7101A0	Sprocket, Final Driven	0.4	1	42604-KRE-850	Spoke Set A, Rr. (R. Side)	18	18	18
4	710160	Axle, Rear Wheel	0.3	2	42605-KRE-850	Spoke Set B, Rr. (L. Side)	18	18	18
7	710121	Hub, Rear Wheel	2.3	3	41201-KRE-850	Sprocket, Final Driven (49T)	1	1	1
8	710118	Rear Wheel	1.0	4	42301-KRE-900	Axle, Rr. Wheel	1	1	1
9	710127	Rim, Wheel :Rear	2.2	5	42312-KPS-900	Collar, Rr. Wheel	1	1	1
10		(12)									
	710142	Rear Tire(One)	0.9	6	42620-KPS-900	Collar, Rr. Axle Distance	1	1	1
11		(12)		7	42635-KRE-850	Hub Sub Assy., Rr.	1	1	1
	7101A7	Tube, Rear Tire	0.9	8	42650-KRE-850	Wheel Sub Assy., Rr.	1	1	1
18		(6.2)		9	42701-KRE-900	Rim, Rr. Wheel	1	1	1
	710133	Bearing, Rear Wheel(One)	0.5	10	42711-KFT-623	Tire, Rr. (110/90-17 M/C 60P)	1	1	1
	710133G	• Replace 1 Bearing Add	0.1								
				11	42712-MAN-622	Tube, Tire (PIRELLI)(MC-17)	1	1	1
				12	42713-KB7-901	Flap, Tire	1	1	1
				13	90125-KA4-000	Screw, Flat, 8x31	6	6	6
				14	90305-ME5-003	Nut, Flange, 16mm	1	1	1
				15	90309-ML3-791	Nut, U, 8mm	6	6	6
				16	90465-MC4-000	Washer, 8mm	6	6	6
				17	90559-KY7-000	Washer, Rr. Axle	1	1	1
No. de Ref.	NOMO.	Articulo de servicio	THLL	No. de Ref.	No. de pieza	Descripción	Cant. Req'd NXR150			No. de série	Note
							6	7	8		
3	7101A0	Corona Transmisión	0,4	1	42604-KRE-850	Rayo A, Trasero (Lateral Derecho)	18	18	18
4	710160	Eje Rueda Trasera	0,3	2	42605-KRE-850	Rayo B, Trasero (Lateral Izquierdo)	18	18	18
7	710121	Maza Rueda Trasera	2,3	3	41201-KRE-850	Corona Transmisión (49D)	1	1	1
8	710118	Rueda Trasera	1,0	4	42301-KRE-900	Eje Rueda Trasera	1	1	1
9	710127	Aro Rueda : Trasero	2,2	5	42312-KPS-900	Buje Rueda Trasera	1	1	1
10		(12)									
	710142	Neumatico Trasero(Una)	0,9	6	42620-KPS-900	Espaciador Rueda Trasera	1	1	1
11		(12)		7	42635-KRE-850	Maza Rueda Trasera	1	1	1
	7101A7	Tubo Goma Neumatico Trasero	0,9	8	42650-KRE-850	Rueda Trasera	1	1	1
18		(6,20)		9	42701-KRE-900	Aro Rueda Trasera	1	1	1
	710133	Cojinete, Rueda Trasera(Una)	0,5	10	42711-KFT-623	Neumatico Trasero	1	1	1
	710133G	• Reemplace uno de los				(110/90-17 M/C 60P)	1	1	1
		cojinetes, agregar	0,1								
				11	42712-MAN-622	Tubo Goma Neumatico					
						(PIRELLI)(MC-17)	1	1	1
				12	42713-KB7-901	Protector Tubo Neumatico	1	1	1
				13	90125-KA4-000	Tornillo Alomado, 8x31	6	6	6
				14	90305-ME5-003	Tuerca, Reborde, 16mm	1	1	1
				15	90309-ML3-791	Tuerca, U, 8mm	6	6	6
				16	90465-MC4-000	Arandela, 8mm	6	6	6
				17	90559-KY7-000	Arandela, Eje Trasero	1	1	1

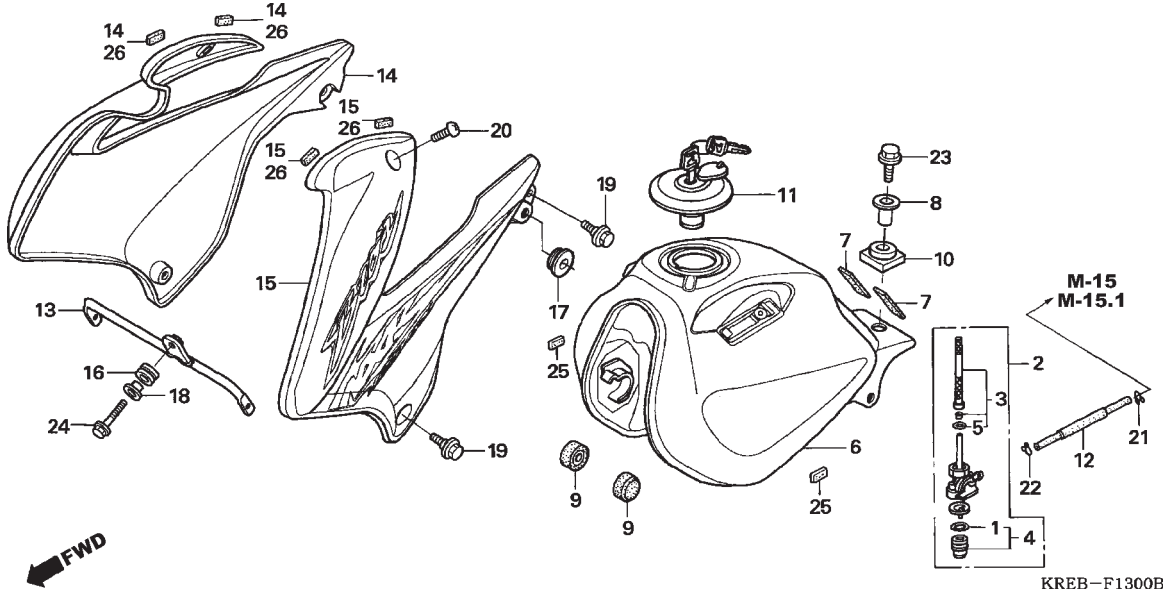
C-12
Roda Traseira
Rear Wheel
Rueda Trasera



Ref. Nº	N.O.S.	Item de serviço	T.M.O.	Ref. Nº	Nº da peça	Descrição	Qtd. NXR150			Nº de série	Tipo
							6	7	8		
				18	91053-MAY-003	Rolamento, Radial Esferas, 6203UU	1	1	1
				19	91253-033-003	Vedador, Óleo, 25x47x6,5	1	1	1
				20	96140-63030-10	Rolamento, Radial Esferas, 6303U	1	1	1
					91051-KPS-732	Rolamento, Radial Esferas, 6303U (NSK)	1	1	1
				21	9700-W06500	Arruela	36	36	36
				22	42608-KRM-860	Nipple	36	36	36

Ref. Nº	L.O.N.	Service Item	F.R.T.	Ref. Nº	Part. No.	Description	Regd. Qty. NXR150			Serial No.	Note
							6	7	8		
				18	91053-MAY-003	Bearing, Radial Ball, 6203UU	1	1	1
				19	91253-033-003	Oil Seal, 25x47x6.5	1	1	1
				20	96140-63030-10	Bearing, Radial Ball, 6303U	1	1	1
					91051-KPS-732	Bearing, Ball Radial, 6303U (NSK)	1	1	1
				21	9700-W06500	Washer	36	36	36
				22	42608-KRM-860	Nipple	36	36	36
No. de Ref.	NOMO.	Articulo de servicio	THLL	No. de Ref.	No. de pieza	Descripción	Cant. Regd NXR150			No. de série	Note
							6	7	8		
				18	91053-MAY-003	Cojinete Acero Bolas, 6203UU	1	1	1
				19	91253-033-003	Sello de Aceite, 25x47x6,5	1	1	1
				20	96140-63030-10	Cojinete Acero Bolas, 6303U	1	1	1
					91051-KPS-732	Cojinete Acero Bolas, 6303U (NSK)	1	1	1
				21	9700-W06500	Arandela	36	36	36
				22	42608-KRM-860	Nipple	36	36	36

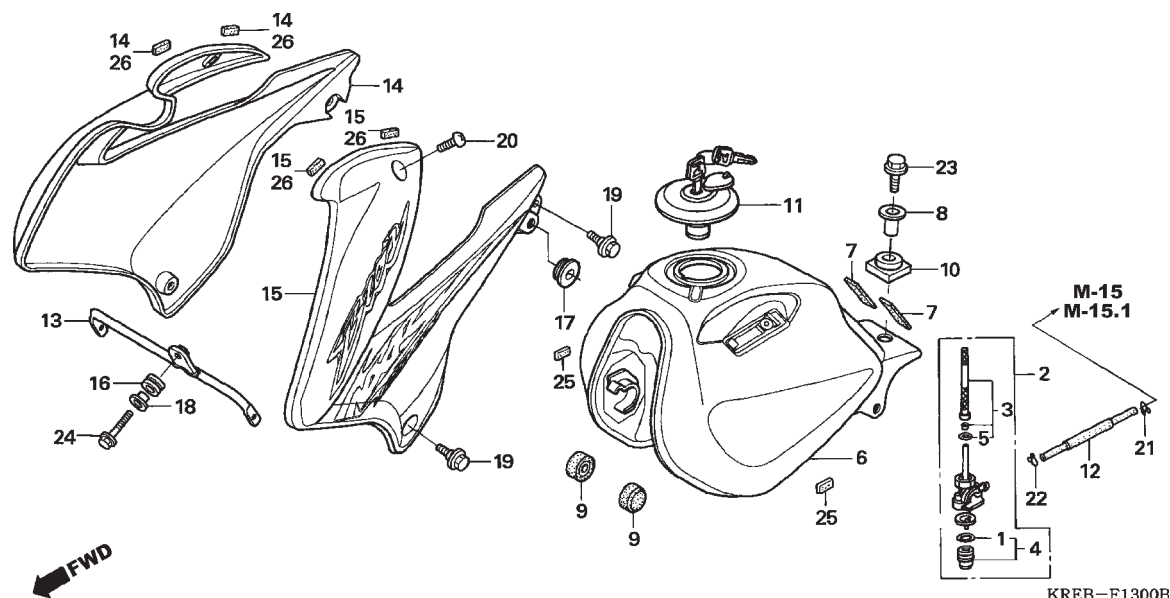
Tanque Combustible



Ref. Nº	N.O.S.	Item de serviço	T.M.O.	Ref. Nº	Nº da peça	Descrição	Qtd. NXR150 6 7 8	Nº de série	Tipo
2	310110	Registro Comp., Combustível	0,3	1	16173-001-004	Guarnição, Copo Filtro Combustível	1 1 1
3	310115	Tela, Filtro Combustível	0,3	2	16950-KRE-900	Registro Comp., Combustível	1 1 1
4	3101A6	Copo, Filtro Combustível	0,1	3	16952-KRE-900	Tela, Filtro Combustível	1 1 1
6	310100	Tanque, Combustível	0,4	4	16953-KRE-900	Copo, Filtro Combustível	1 1 1
14	1151A0	Carenagem, Radiador :Direita	0,1	5	16958-MA1-731	Anel, Vedação	1 1 1
	1151A5	Carenagem, Radiador :Ambas	0,1						
15	115126	Carenagem, Radiador :Esquerda	0,1	6	17510-KRE-900ZB	Tanque, Combustível			
	1151A5	Carenagem, Radiador :Ambas	0,1			*NH1*	1 1 1
				7	17517-KPF-900	Coxim A, Tanque Combustível	2 2 2
				8	17526-MCG-600	Bucha, Fixação Tanque Combustível	1 1 1
				9	17611-KE5-000	Coxim, Dianteiro Tanque Combustível	2 2 2
				10	17613-KFB-000	Coxim, Traseiro Tanque Combustível	1 1 1
				11	17620-KRM-860	Tampa, Tanque Combustível	1 1 1
				12	17681-KFC-900	Tubo, Combustível	1 1 1
				13	19040-KRE-850	Junção, Carenagem	1 1 1
				14	19100-KRE-850ZA	Carenagem, Direita			
						R304R	1 - -
					19100-KRE-850ZB	*PB362R*	1 - -
					19100-KRE-850ZC	*NH1*	1 - -
					19100-KRE-690ZC	*NH1*	- 1 -
					19100-KRE-690ZB	*NH196*	- 1 -
					19100-KRE-690ZA	*R286R*	- 1 -
					19100-KRE-760ZA	*R286R*	- - 1
					19100-KRE-760ZB	*Y197R*	- - 1
					19100-KRE-760ZC	*NH1*	- - 1

31.08.07

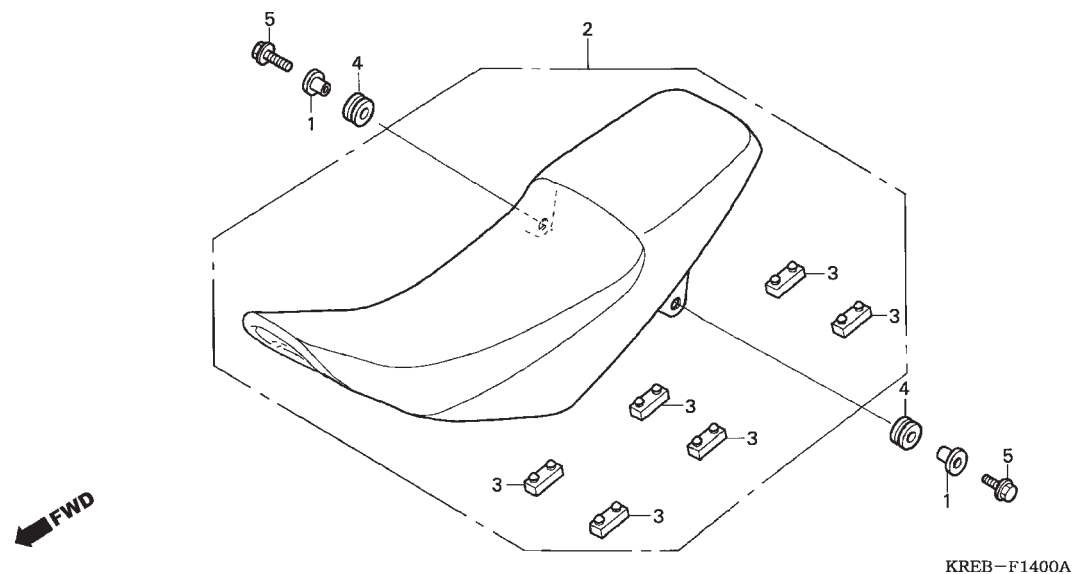
C-13
Tanque Combustível
Fuel Tank
Tanque Combustible



Ref. Nº	N.O.S.	Item de serviço	T.M.O.	Ref. Nº	Nº da peça	Descrição	Qtd. NXR150			Nº de série	Tipo
							6	7	8		
15	19200-KRE-850ZA	Carenagem, Esquerda									
		R304R				Vermelho Clivia-R	1	-	-		
	19200-KRE-850ZB	*PB362R*				Azul Buriti-R	1	-	-		
	19200-KRE-850ZC	*NH1*				Preto	1	-	-		
	19200-KRE-690ZA	*R286R*				Vermelho Caucaia-R	-	1	-		
	19200-KRE-690ZB	*NH196*				Branco Ross	-	1	-		
	19200-KRE-690ZC	*NH1*				Preto	-	1	-		
	19200-KRE-760ZA	*R286R*				Vermelho Caucaia-R	-	-	1		
	19200-KRE-760ZB	*Y197R*				Amarelo Trancoso	-	-	1		
	19200-KRE-760ZC	*NH1*				Preto	-	-	1		
16	37101-GT5-000	Coxim, Velocímetro					1	1	1		
17	83551-MA6-000	Coxim, Tampa Lateral					2	2	-		
	83551-KRH-D20					-	-	2		
18	90001-961-670	Bucha, Fixação Lateral					1	1	1		
19	90111-162-000	Parafuso, Flange, 6mm					4	4	4		
20	90380-MB1-000	Parafuso, Especial, 6x8					2	2	2		
21	95002-02080	Presilha, Tubo (B8)					1	1	1		
22	95002-50000	Presilha, Tubo (C9)					1	1	1		
23	90033-GHR-730	Parafuso, Flange, 8x32					1	1	1		
24	90040-GHR-670	Parafuso, Flange, 6x18					1	1	1		
25	17518-KRE-900	Borracha					2	2	2		
26	19110-KRE-900	Coxim					4	4	4		

Ref. Nº	L.O.N.	Service Item	F.R.T.	Ref. Nº	Part. No.	Description	Regd. Qty. NXR150			Serial No.	Note
				6 7 8							
				15	19200-KRE-850ZA	Shroud Set, L. *R304R* Clivia Red-R	1	-	-
					19200-KRE-850ZB	*PB362R* Buriti Blue-R	1	-	-
					19200-KRE-850ZC	*NH1* Black	1	-	-
					19200-KRE-690ZA	*R286R* Caucaia Red-R	-	1	-
					19200-KRE-690ZB	*NH196* Ross White	-	1	-
					19200-KRE-690ZC	*NH1* Black	-	1	-
					19200-KRE-760ZA	*R286R* Caucaia Red-R	-	-	1
					19200-KRE-760ZB	*Y197R* Trancoso Yellow	-	-	1
					19200-KRE-760ZC	*NH1* Black	-	-	1
				16	37101-GT5-000	Rubber, Speedometer	1	1	1
				17	83551-MA6-000	Grommet, Side Cover	2	2	-
					83551-KRH-D20	-	-	2
				18	90001-961-670	Collar, Side Mounting	1	1	1
				19	90111-162-000	Bolt, Flange, 6mm	4	4	4
				20	90380-MB1-000	Screw, Special, 6x8	2	2	2
				21	95002-02080	Clip, Tube (B8)	1	1	1
				22	95002-50000	Clip, Tube (C9)	1	1	1
				23	90033-GHR-730	Bolt, Flange, 8x32	1	1	1
				24	90040-GHR-670	Bolt, Flange, 6x18	1	1	1
				25	17518-KRE-900	Rubber	2	2	2
				26	19110-KRE-900	Cushion	4	4	4
No. de Ref.	NOMO.	Articulo de servicio	THLL	No. de Ref.	No. de pieza	Descripción	Cant. Regd NXR150			No. de série	Note
				6 7 8							
				15	19200-KRE-850ZA	Cubretablero Izquierdo *R304R* Rojo Clivia-R	1	-	-
					19200-KRE-850ZB	*PB362R* Azul Buriti-R	1	-	-
					19200-KRE-850ZC	*NH1* Negro	1	-	-
					19200-KRE-690ZA	*R286R* Rojo Caucaia-R	-	1	-
					19200-KRE-690ZB	*NH196* Blanco Ross	-	1	-
					19200-KRE-690ZC	*NH1* Negro	-	1	-
					19200-KRE-760ZA	*R286R* Rojo Caucaia-R	-	-	1
					19200-KRE-760ZB	*Y197R* Amarillo Trancoso	-	-	1
					19200-KRE-760ZC	*NH1* Negro	-	-	1
				16	37101-GT5-000	Cojin	1	1	1
				17	83551-MA6-000	Buje Cubierta Lateral	2	2	-
					83551-KRH-D20	-	-	2
				18	90001-961-670	Buje Fijación	1	1	1
				19	90111-162-000	Perno, Reborde, 6mm	4	4	4
				20	90380-MB1-000	Perno Especial, 6x8	2	2	2
				21	95002-02080	Presilla de Tubo (B8)	1	1	1
				22	95002-50000	Presilla de Tubo (C9)	1	1	1
				23	90033-GHR-730	Perno, Reborde, 8x32	1	1	1
				24	90040-GHR-670	Perno, Reborde, 6x18	1	1	1
				25	17518-KRE-900	Buje	2	2	2
				26	19110-KRE-900	Buje	4	4	4

C-14
Assento
Seat
Asiento



Ref. Nº	N.O.S.	Item de serviço	T.M.O.	Ref. Nº	Nº da peça	Descrição	Qtde. NXR150			Nº de série	Tipo
							6	7	8		
2	4131E4	Assento :Duplo	0,1	1	33706-KAN-960	Bucha, Fixação	2	2	-
					33706-KRH-D20	-	-	2
				2	77200-KRE-850ZA	Assento, Comp.
					NH1L Preto	1	-	-
					77200-KRE-690ZA	*NHA08L* Cinza Itaipu	-	1	-
					77200-KRE-690ZB	*NH1L* Preto	-	1	1
				3	77205-286-000	Coxim B, Fixação	6	6	6
				4	80112-MA6-000	Coxim	2	2	-
					80112-KRH-D20	-	-	2
				5	95701-06025-00	Parafuso, Flange, 6x25	2	2	2

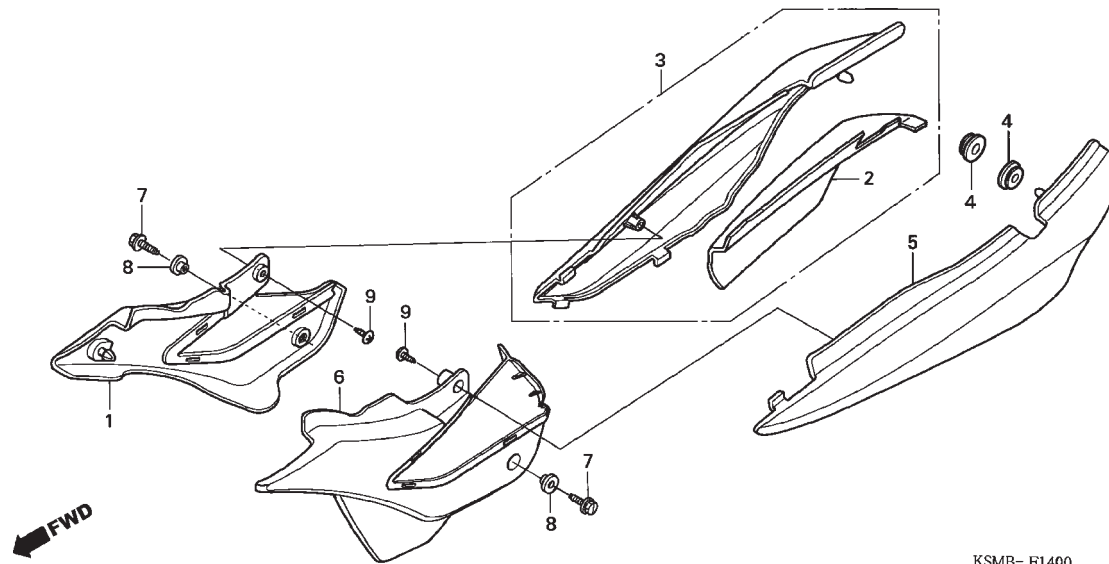
Modelo 2007

Cor do banco Cor da moto		
	Cinza Itaipu	Preto
NH1 Preto	●	
NH196 Branco Ross	●	
R286R Vermelho Caucaia-R		●

Ref. Nº	L.O.N.	Service Item	F.R.T.	Ref. Nº	Part. No.	Description	Reqd. Qty. NXR150			Serial No.	Note															
							6	7	8																	
2	4131E4	Seat :Double	0.1	1	33706-KAN-960	Collar, Taillight Mounting	2	2	—														
					33706-KRH-D20	—	—	2														
				2	77200-KRE-850ZA	Seat Comp., Double																				
					NH1L Black	1	—	—														
					77200-KRE-690ZA	*NHA08L* Itaipu Gray	—	1	—														
					77200-KRE-690ZB	*NH1L* Black	—	1	1														
				3	77205-286-000	Rubber B, Seat Setting	6	6	6														
				4	80112-MA6-000	Cushion, Taillight	2	2	—														
					80112-KRH-D20	—	—	2														
				5	95701-06025-00	Bolt, Flange, 6x25	2	2	2														
				Model 2007																						
<table><tr><td>Seat's color</td><td>Itaipu Gray</td><td>Black</td></tr><tr><td>Motorcycle's color</td><td></td><td></td></tr><tr><td>*NH1* Black</td><td>●</td><td></td></tr><tr><td>*NH196* Ross White</td><td>●</td><td></td></tr><tr><td>*R286R* Caucaia Red-R</td><td></td><td>●</td></tr></table>												Seat's color	Itaipu Gray	Black	Motorcycle's color			*NH1* Black	●		*NH196* Ross White	●		*R286R* Caucaia Red-R		●
Seat's color	Itaipu Gray	Black																								
Motorcycle's color																										
NH1 Black	●																									
NH196 Ross White	●																									
R286R Caucaia Red-R		●																								

No.de Ref.	NOMO.	Articulo de servicio	THLL	No. de Ref.	No. de pieza	Descripción	Cant. Regd NXR150			No. de série	Note															
							6	7	8																	
2	4131E4	Ens Asiento :Duplo	0,1	1	33706-KAN-960	Buje Fijación	2	2	—														
					33706-KRH-D20	—	—	2														
				2	77200-KRE-850ZA	Ens Asiento																				
					NH1L Negro	1	—	—														
					77200-KRE-690ZA	*NHA08L* Gris Itaipu	—	1	—														
					77200-KRE-690ZB	*NH1L* Negro	—	1	1														
				3	77205-286-000	Cojin B Asiento	6	6	6														
				4	80112-MA6-000	Cojin	2	2	—														
					80112-KRH-D20	—	—	2														
				5	95701-06025-00	Perno, Reborde, 6x25	2	2	2														
				Modelo 2007																						
<table><tr><td>Color del asiento</td><td>Gris Itaipu</td><td>Negro</td></tr><tr><td>Color de la motocicleta</td><td></td><td></td></tr><tr><td>*NH1* Negro</td><td>●</td><td></td></tr><tr><td>*NH196* Blanco Ross</td><td>●</td><td></td></tr><tr><td>*R286R* Rojo Caucaia-R</td><td></td><td>●</td></tr></table>												Color del asiento	Gris Itaipu	Negro	Color de la motocicleta			*NH1* Negro	●		*NH196* Blanco Ross	●		*R286R* Rojo Caucaia-R		●
Color del asiento	Gris Itaipu	Negro																								
Color de la motocicleta																										
NH1 Negro	●																									
NH196 Blanco Ross	●																									
R286R Rojo Caucaia-R		●																								

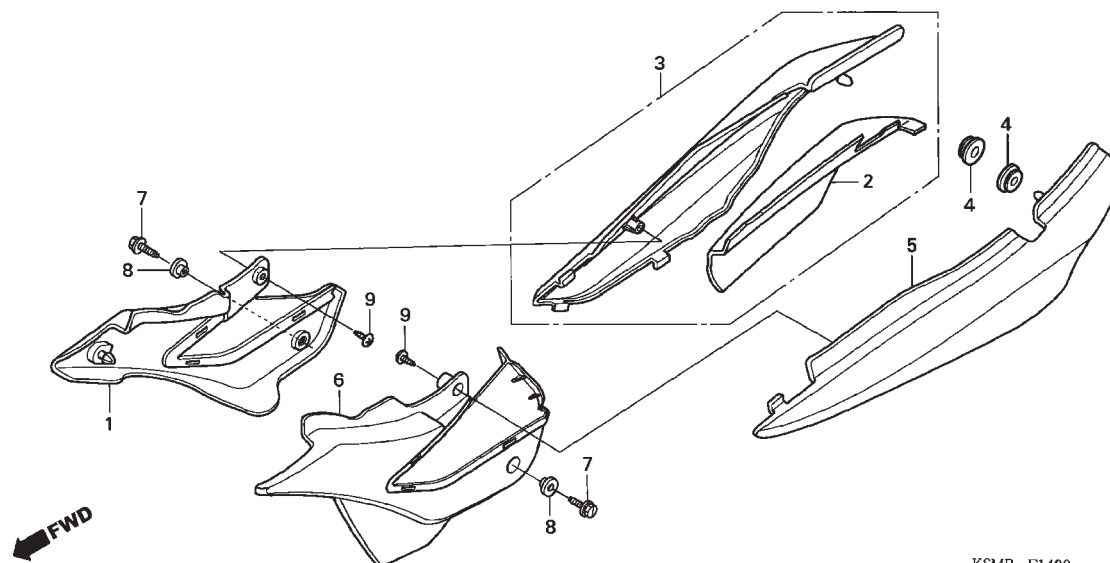
C-15
Tampa Lateral
Side Cover
Cubierta Lateral



Ref. Nº	N.O.S.	Item de serviço	T.M.O.	Ref. Nº	Nº da peça	Descrição	Qtd. NXR150			Nº de série	Tipo
							6	7	8		
1	(3)			1	83501-KRE-900ZA	Tampa, Lateral Dianteira Direita					
	4111H9	Tampa, Lateral :Direita	0,1			*NH1* Preto	1	1	1		
	4111J0	Tampa, Lateral :Ambas	0,2		2	83503-KRE-900	Protetor, Lateral Rabeta	1	1	1	
6	(5)			3	83510-KRE-780ZA	Tampa, Lateral Direita					
	4111H8	Tampa, Lateral :Esquerda	0,1			*R304R* Vermelho Clivia-R	1	-	-		ESBR, ES2LA, ES3LA
	4111J0	Tampa, Lateral :Ambas	0,2			*PB362R* Azul Buriti-R	1	-	-		ESBR, ES2LA, ES3LA
					83510-KRE-780ZB	*NH1* Preto	1	-	-		ESBR, ES2LA, ES3LA
					83510-KRE-780ZC	*R304R* Vermelho Clivia-R	1	-	-		KSBR, KS2LA, KS3LA
					83510-KRE-790ZA	*PB362R* Azul Buriti-R	1	-	-		KSBR, KS2LA, KS3LA
					83510-KRE-790ZB	*NH1* Preto	1	-	-		KSBR, KS2LA, KS3LA
					83510-KRE-790ZC	*R304R* Vermelho Clivia-R	1	-	-		ESDBR, ESD2LA, ESD3LA
					83510-KRE-850ZA	*PB362R* Azul Buriti-R	1	-	-		ESDBR, ESD2LA, ESD3LA
					83510-KRE-850ZB	*NH1* Preto	1	-	-		ESDBR, ESD2LA, ESD3LA
					83510-KRE-850ZC	*R286R* Vermelho Caucaia-R	-	1	-		ESBR, ES2LA, ES3LA
					83510-KRE-700ZA	*NH196* Branco Ross	-	1	-		ESBR, ES2LA, ES3LA
					83510-KRE-700ZB	*NH1* Preto	-	1	-		ESBR, ES2LA, ES3LA
					83510-KRE-700ZC	*NH1* Preto	-	1	-		KSBR, KS2LA, KS3LA
					83510-KRE-710ZA	*R286R* Vermelho Caucaia-R	-	1	-		KSBR, KS2LA, KS3LA
					83510-KRE-710ZB	*NH196* Branco Ross	-	1	-		KSBR, KS2LA, KS3LA
					83510-KRE-710ZC	*R286R* Vermelho Caucaia-R	-	1	-		ESDBR, ESD2LA, ESD3LA
					83510-KRE-690ZA	*NH196* Branco Ross	-	1	-		ESDBR, ESD2LA, ESD3LA
					83510-KRE-690ZB	*NH1* Preto	-	1	-		ESDBR, ESD2LA, ESD3LA
					83510-KRE-690ZC						

Ref. Nº	L.O.N.	Service Item	F.R.T.	Ref. Nº	Part. No.	Description	Reqd. Qty. NXR150 6 7 8	Serial No.	Note
1	(3)			1	83501-KRE-900ZA	Cover, R. Fr. Side			
	4111H9	Cover, Side :Right	0.1			*NH1*	Black	1 1 1	
	4111J0	Cover, Side :Both	0.2	2	83503-KRE-900	Guard, Side Cowl Heat		1 1 1	
6	(5)			3	83510-KRE-780ZA	Cover Set, R. Side			
	4111H8	Cover, Side :Left	0.1			*R304R*	Clivia Red-R	1 - -	ESBR,ES2LA,ES3LA
	4111J0	Cover, Side :Both	0.2			*PB362R*	Buriti Blue-R	1 - -	ESBR,ES2LA,ES3LA
					83510-KRE-780ZB	*NH1*	Black	1 - -	ESBR,ES2LA,ES3LA
					83510-KRE-780ZC	*R304R*	Clivia Red-R	1 - -	ESBR,ES2LA,ES3LA
					83510-KRE-790ZA	*PB362R*	Buriti Blue-R	1 - -	ESBR,ES2LA,ES3LA
					83510-KRE-790ZB	*NH1*	Black	1 - -	ESBR,ES2LA,ES3LA
					83510-KRE-790ZC	*R304R*	Clivia Red-R	1 - -	ESBR,ES2LA,ES3LA
					83510-KRE-850ZA	*PB362R*	Buriti Blue-R	1 - -	ESBR,ES2LA,ES3LA
					83510-KRE-850ZB	*NH1*	Black	1 - -	ESBR,ES2LA,ES3LA
					83510-KRE-850ZC	*R286R*	Caucaia Red-R	- 1 -	ESBR,ES2LA,ES3LA
					83510-KRE-850ZB	*NH196*	Ross White	- 1 -	ESBR,ES2LA,ES3LA
					83510-KRE-700ZA	*NH1*	Black	- 1 -	ESBR,ES2LA,ES3LA
					83510-KRE-700ZB	*NH1*	Black	- 1 -	ESBR,ES2LA,ES3LA
					83510-KRE-700ZC	*R286R*	Caucaia Red-R	- 1 -	ESBR,ES2LA,ES3LA
					83510-KRE-710ZA	*NH196*	Ross White	- 1 -	ESBR,ES2LA,ES3LA
					83510-KRE-710ZB	*R286R*	Caucaia Red-R	- 1 -	ESBR,ES2LA,ES3LA
					83510-KRE-710ZC	*NH196*	Ross White	- 1 -	ESBR,ES2LA,ES3LA
					83510-KRE-690ZA	*R286R*	Caucaia Red-R	- 1 -	ESBR,ES2LA,ES3LA
					83510-KRE-690ZB	*NH196*	Ross White	- 1 -	ESBR,ES2LA,ES3LA
					83510-KRE-690ZC	*NH1*	Black	- 1 -	ESBR,ES2LA,ES3LA
No. de Ref.	NOMO.	Articulo de servicio	THLL	No. de Ref.	No. de pieza	Descripción	Cant. Req'd NXR150 6 7 8	No. de série	Note
1	(3)			1	83501-KRE-900ZA	Cubierta Lateral Delantera Derecha			
	4111H9	Cubierta, Lateral :Derecho	0,1			*NH1*	Negro	1 1 1	
	4111J0	Cubierta, Lateral :Ambos	0,2	2	83503-KRE-900	Protector Lateral		1 1 1	
6	(5)			3	83510-KRE-780ZA	Cubierta Lateral Derecha			
	4111H8	Cubierta, Lateral :Izquierdo	0,1			*R304R*	Rojo Clivia-R	1 - -	ESBR,ES2LA,ES3LA
	4111J0	Cubierta, Lateral :Ambos	0,2			*PB362R*	Azul Buriti-R	1 - -	ESBR,ES2LA,ES3LA
					83510-KRE-780ZB	*NH1*	Negro	1 - -	ESBR,ES2LA,ES3LA
					83510-KRE-780ZC	*R304R*	Rojo Clivia-R	1 - -	ESBR,ES2LA,ES3LA
					83510-KRE-790ZA	*PB362R*	Azul Buriti-R	1 - -	ESBR,ES2LA,ES3LA
					83510-KRE-790ZB	*NH1*	Negro	1 - -	ESBR,ES2LA,ES3LA
					83510-KRE-790ZC	*R304R*	Rojo Clivia-R	1 - -	ESBR,ES2LA,ES3LA
					83510-KRE-850ZA	*PB362R*	Azul Buriti-R	1 - -	ESBR,ES2LA,ES3LA
					83510-KRE-850ZB	*NH1*	Negro	1 - -	ESBR,ES2LA,ES3LA
					83510-KRE-850ZC	*R286R*	Rojo Caucaia-R	- 1 -	ESBR,ES2LA,ES3LA
					83510-KRE-700ZA	*NH196*	Blanco Ross	- 1 -	ESBR,ES2LA,ES3LA
					83510-KRE-700ZB	*NH1*	Negro	- 1 -	ESBR,ES2LA,ES3LA
					83510-KRE-700ZC	*NH1*	Negro	- 1 -	ESBR,ES2LA,ES3LA
					83510-KRE-710ZA	*R286R*	Rojo Caucaia-R	- 1 -	ESBR,ES2LA,ES3LA
					83510-KRE-710ZB	*NH196*	Blanco Ross	- 1 -	ESBR,ES2LA,ES3LA
					83510-KRE-710ZC	*R286R*	Rojo Caucaia-R	- 1 -	ESBR,ES2LA,ES3LA
					83510-KRE-690ZA	*NH196*	Blanco Ross	- 1 -	ESBR,ES2LA,ES3LA
					83510-KRE-690ZB	*NH196*	Blanco Ross	- 1 -	ESBR,ES2LA,ES3LA
					83510-KRE-690ZC	*NH1*	Negro	- 1 -	ESBR,ES2LA,ES3LA

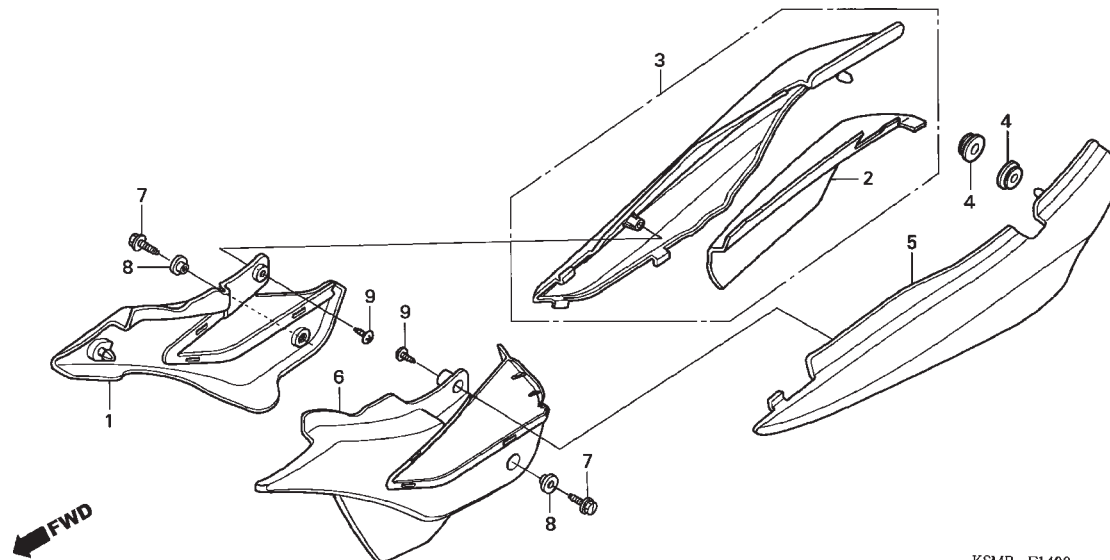
C-15
Tampa Lateral
Side Cover
Cubierta Lateral



Ref. Nº	N.O.S.	Item de serviço	T.M.O.	Ref. Nº	Nº da peça	Descrição	Qtd. NXR150			Nº de série	Tipo
							6	7	8		
				3)	83510-KRE-760ZA	Tampa, Lateral Direita					
						R286R Vermelho Caucaia-R	-	-	1	ESDBR,2LA,3LA
					83510-KRE-760ZB	*Y197R* Amarelo Trancoso	-	-	1	ESDBR,2LA,3LA
					83510-KRE-760ZC	*NH1* Preto	-	-	1	ESDBR,2LA,3LA
					83510-KRE-770ZA	*R286R* Vermelho Caucaia-R	-	-	1	ESBR
					83510-KRE-770ZB	*Y197R* Amarelo Trancoso	-	-	1	ESBR
					83510-KRE-770ZC	*NH1* Preto	-	-	1	ESBR
					83510-KRE-840ZA	*R286R* Vermelho Caucaia-R	-	-	1	KSBR
					83510-KRE-840ZB	*Y197R* Amarelo Trancoso	-	-	1	KSBR
					83510-KRE-840ZC	*NH1* Preto	-	-	1	KSBR
				4	83551-376-000	Coxim, Tampa Lateral	2	2	2
				5	83610-KRE-780ZA	Tampa, Lateral Esquerda					
						R304R Vermelho Clivia-R	1	-	-	ESBR,ES2LA,ES3LA
					83610-KRE-780ZB	*PB362R* Azul Buriti-R	1	-	-	ESBR,ES2LA,ES3LA
					83610-KRE-780ZC	*NH1* Preto	1	-	-	ESBR,ES2LA,ES3LA
					83610-KRE-790ZA	*R304R* Vermelho Clivia-R	1	-	-	KSBR,KS2LA,KS3LA
					83610-KRE-790ZB	*PB362R* Azul Buriti-R	1	-	-	KSBR,KS2LA,KS3LA
					83610-KRE-790ZC	*NH1* Preto	1	-	-	KSBR,KS2LA,KS3LA
					83610-KRE-850ZA	*R304R* Vermelho Clivia-R	1	-	-	ESDBR,ESD2LA,ESD3LA
					83610-KRE-850ZB	*PB362R* Azul Buriti-R	1	-	-	ESDBR,ESD2LA,ESD3LA
					83610-KRE-850ZC	*NH1* Preto	1	-	-	ESDBR,ESD2LA,ESD3LA
					83610-KRE-700ZA	*R286R* Vermelho Caucaia-R	-	1	-	ESBR,ES2LA,ES3LA
					83610-KRE-700ZB	*NH196* Branco Ross	-	1	-	ESBR,ES2LA,ES3LA
					83610-KRE-700ZC	*NH1* Preto	-	1	-	ESBR,ES2LA,ES3LA

Ref. Nº	L.O.N.	Service Item	F.R.T.	Ref. Nº	Part. No.	Description	Reqd. Qty. NXR150 6 7 8	Serial No.	Note
				3)	83510-KRE-760ZA	Cover Set, R. Side			
						R286R Caucaia Red-R	- - 1		ESDBR,2LA,3LA
					83510-KRE-760ZB	*Y197R* Trancoso Yellow	- - 1		ESDBR,2LA,3LA
					83510-KRE-760ZC	*NH1* Black	- - 1		ESDBR,2LA,3LA
					83510-KRE-770ZA	*R286R* Caucaia Red-R	- - 1		ESBR
					83510-KRE-770ZB	*Y197R* Trancoso Yellow	- - 1		ESBR
					83510-KRE-770ZC	*NH1* Black	- - 1		ESBR
					83510-KRE-840ZA	*R286R* Caucaia Red-R	- - 1		KSBR
					83510-KRE-840ZB	*Y197R* Trancoso Yellow	- - 1		KSBR
					83510-KRE-840ZC	*NH1* Black	- - 1		KSBR
				4	83551-376-000	Grommet, Side Cover	2 2 2		
				5	83610-KRE-780ZA	Cover Set, L. Side			
						R304R Clivia Red-R	1 - -		ESBR,ES2LA,ES3LA
					83610-KRE-780ZB	*PB362R* Buriti Blue-R	1 - -		ESBR,ES2LA,ES3LA
					83610-KRE-780ZC	*NH1* Black	1 - -		ESBR,ES2LA,ES3LA
					83610-KRE-790ZA	*R304R* Clivia Red-R	1 - -		KSBR,KS2LA,KS3LA
					83610-KRE-790ZB	*PB362R* Buriti Blue-R	1 - -		KSBR,KS2LA,KS3LA
					83610-KRE-790ZC	*NH1* Black	1 - -		KSBR,KS2LA,KS3LA
					83610-KRE-850ZA	*R304R* Clivia Red-R	1 - -		ESDBR,ESD2LA,ESD3LA
					83610-KRE-850ZB	*PB362R* Buriti Blue-R	1 - -		ESDBR,ESD2LA,ESD3LA
					83610-KRE-850ZC	*NH1* Black	1 - -		ESDBR,ESD2LA,ESD3LA
					83610-KRE-700ZA	*R286R* Caucaia Red-R	- 1 -		ESBR,ES2LA,ES3LA
					83610-KRE-700ZB	*NH196* Ross White	- 1 -		ESBR,ES2LA,ES3LA
					83610-KRE-700ZC	*NH1* Black	- 1 -		ESBR,ES2LA,ES3LA
No. de Ref.	NOMO.	Articulo de servicio	THLL	No. de Ref.	No. de pieza	Descripción	Cant. Reqd NXR150 6 7 8	No. de série	Note
				3)	83510-KRE-760ZA	Cubierta Lateral Derecha			
						R286R Rojo Caucaia-R	- - 1		ESDBR,2LA,3LA
					83510-KRE-760ZB	*Y197R* Amarillo Trancoso	- - 1		ESDBR,2LA,3LA
					83510-KRE-760ZC	*NH1* Negro	- - 1		ESDBR,2LA,3LA
					83510-KRE-770ZA	*R286R* Rojo Caucaia-R	- - 1		ESBR
					83510-KRE-770ZB	*Y197R* Amarillo Trancoso	- - 1		ESBR
					83510-KRE-770ZC	*NH1* Negro	- - 1		ESBR
					83510-KRE-840ZA	*R286R* Rojo Caucaia-R	- - 1		KSBR
					83510-KRE-840ZB	*Y197R* Amarillo Trancoso	- - 1		KSBR
					83510-KRE-840ZC	*NH1* Negro	- - 1		KSBR
				4	83551-376-000	Buje Cubierta Lateral	2 2 2		
				5	83610-KRE-780ZA	Cubierta Lateral Izquierda			
						R304R Rojo Clivia-R	1 - -		ESBR,ES2LA,ES3LA
					83610-KRE-780ZB	*PB362R* Azul Buriti-R	1 - -		ESBR,ES2LA,ES3LA
					83610-KRE-780ZC	*NH1* Negro	1 - -		ESBR,ES2LA,ES3LA
					83610-KRE-790ZA	*R304R* Rojo Clivia-R	1 - -		KSBR,KS2LA,KS3LA
					83610-KRE-790ZB	*PB362R* Azul Buriti-R	1 - -		KSBR,KS2LA,KS3LA
					83610-KRE-790ZC	*NH1* Negro	1 - -		KSBR,KS2LA,KS3LA
					83610-KRE-850ZA	*R304R* Rojo Clivia-R	1 - -		ESDBR,ESD2LA,ESD3LA
					83610-KRE-850ZB	*PB362R* Azul Buriti-R	1 - -		ESDBR,ESD2LA,ESD3LA
					83610-KRE-850ZC	*NH1* Negro	1 - -		ESDBR,ESD2LA,ESD3LA
					83610-KRE-700ZA	*R286R* Rojo Caucaia-R	- 1 -		ESBR,ES2LA,ES3LA
					83610-KRE-700ZB	*NH196* Blanco Ross	- 1 -		ESBR,ES2LA,ES3LA
					83610-KRE-700ZC	*NH1* Negro	- 1 -		ESBR,ES2LA,ES3LA

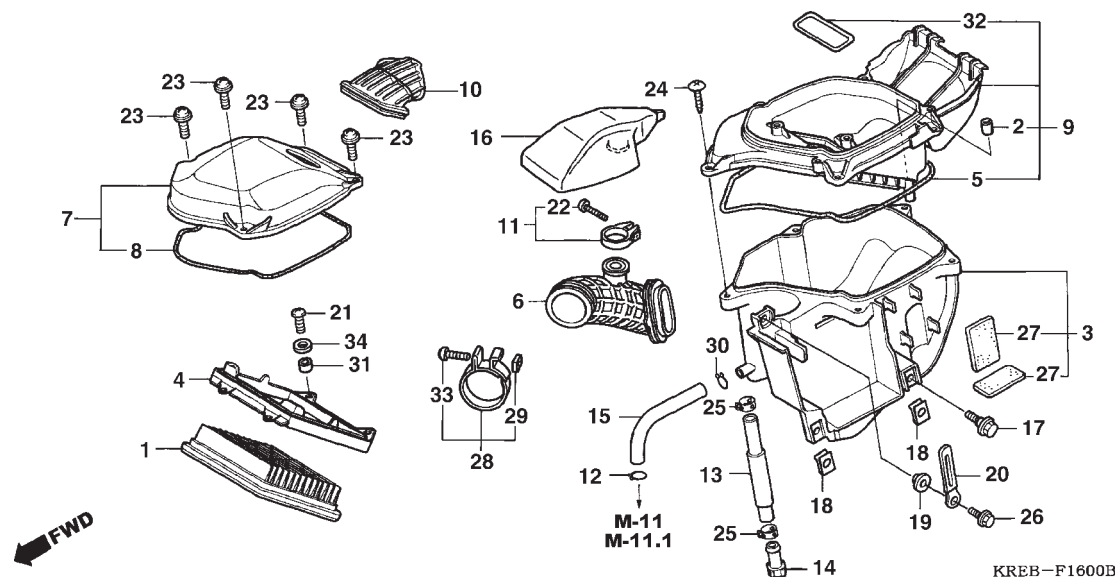
C-15
Tampa Lateral
Side Cover
Cubierta Lateral



Ref. Nº	N.O.S.	Item de serviço	T.M.O.	Ref. Nº	Nº da peça	Descrição	Qtd. NXR150			Nº de série	Tipo
							6	7	8		
				5)	83610-KRE-710ZA	Tampa, Lateral Esquerda					
					NH1 Preto	-	1	-	KSBR,KS2LA,KS3LA
					83610-KRE-710ZB	*R286R* Vermelho Caucaia-R	-	1	-	KSBR,KS2LA,KS3LA
					83610-KRE-710ZC	*NH196* Branco Ross	-	1	-	KSBR,KS2LA,KS3LA
					83610-KRE-690ZA	*R286R* Vermelho Caucaia-R	-	1	-	ESDBR,ESD2LA,ESD3LA
					83610-KRE-690ZB	*NH196* Branco Ross	-	1	-	ESDBR,ESD2LA,ESD3LA
					83610-KRE-690ZC	*NH1* Preto	-	1	-	ESDBR,ESD2LA,ESD3LA
					83610-KRE-760ZA	*R286R* Vermelho Caucaia-R	-	-	1	ESDBR,2LA,3LA
					83610-KRE-760ZB	*Y197R* Amarelo Trancoso	-	-	1	ESDBR,2LA,3LA
					83610-KRE-760ZC	*NH1* Preto	-	-	1	ESDBR,2LA,3LA
					83610-KRE-770ZA	*R286R* Vermelho Caucaia-R	-	-	1	ESBR
					83610-KRE-770ZB	*Y197R* Amarelo Trancoso	-	-	1	ESBR
					83610-KRE-770ZC	*NH1* Preto	-	-	1	ESBR
					83610-KRE-840ZA	*R286R* Vermelho Caucaia-R	-	-	1	KSBR
					83610-KRE-840ZB	*Y197R* Amarelo Trancoso	-	-	1	KSBR
					83610-KRE-840ZC	*NH1* Preto	-	-	1	KSBR
				6	83601-KRE-900ZA	Tampa, Lateral Dianteira Esquerda					
					NH1 Preto	1	1	1
				7	90011-729-000	Parafuso, Especial, 6x14	2	2	2
				8	90522-028-000	Arruela, Fixação	2	2	2
				9	93913-24120	Parafuso, Fixação, 4x10	2	2	2

Ref. Nº	L.O.N.	Service Item	F.R.T.	Ref. Nº	Part. No.	Description	Reqd. Qty. NXR150			Serial No.	Note
							6	7	8		
				5)	83610-KRE-710ZA	Cover Set, L. Side					
						NH1 Black	-	1	-	KSBR,KS2LA,KS3LA
					83610-KRE-710ZB	*R286R* Caucaia Red-R	-	1	-	KSBR,KS2LA,KS3LA
					83610-KRE-710ZC	*NH196* Ross White	-	1	-	KSBR,KS2LA,KS3LA
					83610-KRE-690ZA	*R286R* Caucaia Red-R	-	1	-	ESDBR,ESD2LA,ESD3LA
					83610-KRE-690ZB	*NH196* Ross White	-	1	-	ESDBR,ESD2LA,ESD3LA
					83610-KRE-690ZC	*NH1* Black	-	1	-	ESDBR,ESD2LA,ESD3LA
					83610-KRE-760ZA	*R286R* Caucaia Red-R	-	-	1	ESDBR,2LA,3LA
					83610-KRE-760ZB	*Y197R* Trancoso Yellow	-	-	1	ESDBR,2LA,3LA
					83610-KRE-760ZC	*NH1* Black	-	-	1	ESDBR,2LA,3LA
					83610-KRE-770ZA	*R286R* Caucaia Red-R	-	-	1	ESBR
					83610-KRE-770ZB	*Y197R* Trancoso Yellow	-	-	1	ESBR
					83610-KRE-770ZC	*NH1* Black	-	-	1	ESBR
					83610-KRE-840ZA	*R286R* Caucaia Red-R	-	-	1	KSBR
					83610-KRE-840ZB	*Y197R* Trancoso Yellow	-	-	1	KSBR
					83610-KRE-840ZC	*NH1* Black	-	-	1	KSBR
				6	83601-KRE-900ZA	Cover, L. Fr. Side					
						NH1 Black	1	1	1
				7	90011-729-000	Bolt, Special, 6x14	2	2	2
				8	90522-028-000	Washer, Chain Case Setting	2	2	2
				9	93913-24120	Screw, Tapping, 4x10	2	2	2
No. de Ref.	NOMO.	Articulo de servicio	THLL	No. de Ref.	No. de pieza	Descripción	Cant. Req'd NXR150			No. de série	Note
							6	7	8		
				5)	83610-KRE-710ZA	Cubierta Lateral Izquierda					
						NH1 Negro	-	1	-	KSBR,KS2LA,KS3LA
					83610-KRE-710ZB	*R286R* Rojo Caucaia-R	-	1	-	KSBR,KS2LA,KS3LA
					83610-KRE-710ZC	*NH196* Blanco Ross	-	1	-	KSBR,KS2LA,KS3LA
					83610-KRE-690ZA	*R286R* Rojo Caucaia-R	-	1	-	ESDBR,ESD2LA,ESD3LA
					83610-KRE-690ZB	*NH196* Blanco Ross	-	1	-	ESDBR,ESD2LA,ESD3LA
					83610-KRE-690ZC	*NH1* Negro	-	1	-	ESDBR,ESD2LA,ESD3LA
					83610-KRE-760ZA	*R286R* Rojo Caucaia-R	-	-	1	ESDBR,2LA,3LA
					83610-KRE-760ZB	*Y197R* Amarillo Trancoso	-	-	1	ESDBR,2LA,3LA
					83610-KRE-760ZC	*NH1* Negro	-	-	1	ESDBR,2LA,3LA
					83610-KRE-770ZA	*R286R* Rojo Caucaia-R	-	-	1	ESBR
					83610-KRE-770ZB	*Y197R* Amarillo Trancoso	-	-	1	ESBR
					83610-KRE-770ZC	*NH1* Negro	-	-	1	ESBR
					83610-KRE-840ZA	*R286R* Rojo Caucaia-R	-	-	1	KSBR
					83610-KRE-840ZB	*Y197R* Amarillo Trancoso	-	-	1	KSBR
					83610-KRE-840ZC	*NH1* Negro	-	-	1	KSBR
				6	83601-KRE-900ZA	Cubierta Lateral Delantera Izquierda					
						NH1 Negro	1	1	1
				7	90011-729-000	Perno Especial, 6x14	2	2	2
				8	90522-028-000	Arandela, Fijación	2	2	2
				9	93913-24120	Tornillo Aterrajaz, 4x10	2	2	2

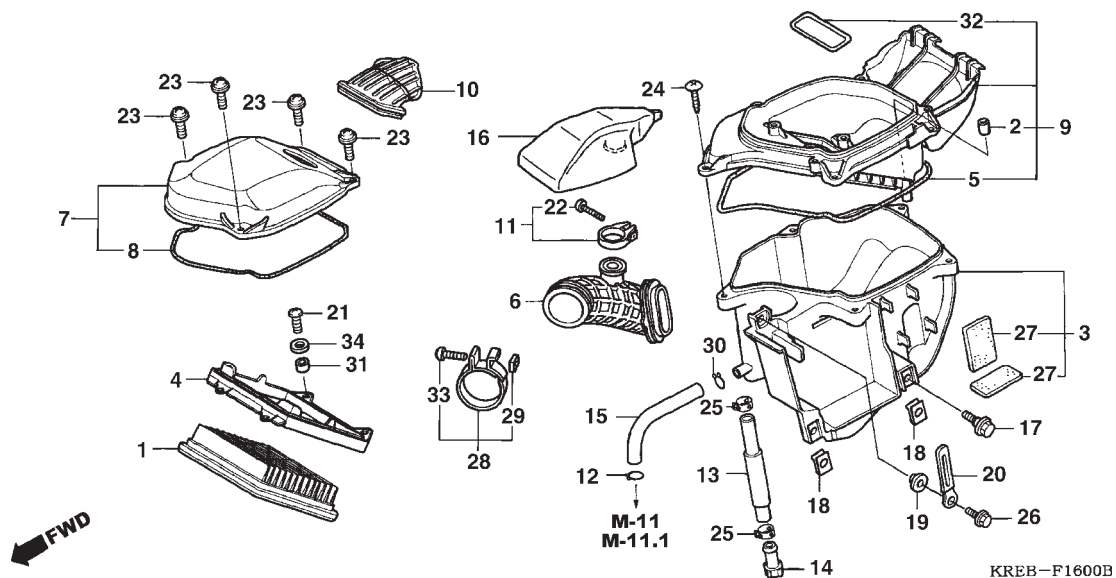
C-16
Filtro de Ar
Air Cleaner
Filtro Aire



Ref. Nº	N.O.S.	Item de serviço	T.M.O.	Ref. Nº	Nº da peça	Descrição	Qtd. NXR150			Nº de série	Tipo
							6	7	8		
1	312105	Elemento, Filtro Ar	0,2	1	17211-KRE-850	Elemento, Filtro Ar	1	1	1
3	3121A5	Carcaça, Filtro Ar	0,8	2	17212-MCG-000	Filtro	1	1	1
6	3121B6	Tubo, Conexão Filtro Ar	0,4	3	17215-KRE-900	Carcaça, Filtro Ar	1	1	1
7	312102	Tampa, Carcaça Filtro Ar	0,2	4	17218-KRE-900	Suporte, Elemento Filtro Ar	1	1	1
9	3121D0	Carcaça, Filtro Ar :Intermediário	0,5	5	17219-KRE-900	Anel Vedação, Filtro Ar	1	1	1
				6	17222-KRE-850	Tubo, Conexão Filtro Ar	1	1	1
				7	17225-KRE-900	Tampa, Filtro Ar	1	1	1
				8	17229-KRE-900	Guarnição, Filtro Ar (DIRTY)	1	1	1
				9	17235-KRE-850	Separador, Filtro Ar	1	1	1
				10	17240-KRE-900	Condutor, Interno	1	1	1
				11	17255-MCG-000	Presilha, Ressonador (28)	1	1	1
				12	15771-KV6-000	Presilha, Tubo Drenagem Óleo	1	1	1
				13	17363-KRE-850	Tubo, Drenagem Respiro	1	1	1
				14	17370-419-700	Plugue, Tubo Respiro	1	1	1
				15	17373-KRE-850	Tubo, Respiro	1	1	1
				16	17410-KRE-900	Ressonador	1	1	1
				17	90111-147-000	Parafuso, Flange, 6mm	1	1	1
				18	90311-KPE-900	Porca, Trava, 6mm	2	2	2

Ref. Nº	L.O.N.	Service Item	F.R.T.	Ref. Nº	Part. No.	Description	Reqd. Qty. NXR150			Serial No.	Note
							6	7	8		
1	312105	Element, Air Cleaner	0.2	1	17211-KRE-850	Element, Air Cleaner	1	1	1
3	3121A5	Case, Air Cleaner	0.8	2	17212-MCG-000	Filter	1	1	1
6	3121B6	Tube, Air Cleaner Connecting	0.4	3	17215-KRE-900	Case Sub Assy., Air Cleaner	1	1	1
7	312102	Cover, Air Cleaner Case	0.2	4	17218-KRE-900	Frame, Air Cleaner Element	1	1	1
9	3121D0	Case, Air Cleaner :Middle	0.5	5	17219-KRE-900	Seal, Air Cleaner	1	1	1
				6	17222-KRE-850	Tube, Air Cleaner Connecting	1	1	1
				7	17225-KRE-900	Cover Sub Assy., Air Cleaner	1	1	1
				8	17229-KRE-900	Seal, Air Cleaner (DIRTY)	1	1	1
				9	17235-KRE-850	Separator Sub Assy., Air Cleaner	1	1	1
				10	17240-KRE-900	Duct, In.	1	1	1
				11	17255-MCG-000	Band, Resonator (28)	1	1	1
				12	15771-KV6-000	Clip, Oil Drain Tube	1	1	1
				13	17363-KRE-850	Tube, Breather Drain	1	1	1
				14	17370-419-700	Plug, Breather Tube	1	1	1
				15	17373-KRE-850	Tube, Breather	1	1	1
				16	17410-KRE-900	Resonator	1	1	1
				17	90111-147-000	Bolt, Flange, 6mm	1	1	1
				18	90311-KPE-900	Nut, Clip, 6mm	2	2	2
No. de Ref.	NOMO.	Articulo de servicio	THLL	No. de Ref.	No. de pieza	Descripción	Cant. Req'd NXR150			No. de série	Note
							6	7	8		
1	312105	Elemento Filtro Aire	0,2	1	17211-KRE-850	Elemento Filtro Aire	1	1	1
3	3121A5	Caja Filtro Aire	0,8	2	17212-MCG-000	Filtro	1	1	1
6	3121B6	Tubo Conexión Filtro Aire	0,4	3	17215-KRE-900	Caja Filtro Aire	1	1	1
7	312102	Cubierta Filtro Aire	0,2	4	17218-KRE-900	Caja Elemento Filtro Aire	1	1	1
9	3121D0	Caja Filtro Aire :Central	0,5	5	17219-KRE-900	Anillo Filtro Aire	1	1	1
				6	17222-KRE-850	Tubo Conexión Filtro Aire	1	1	1
				7	17225-KRE-900	Cubierta Filtro Aire	1	1	1
				8	17229-KRE-900	Anillo Filtro Aire (DIRTY)	1	1	1
				9	17235-KRE-850	Separador Filtro Aire	1	1	1
				10	17240-KRE-900	Conductor Interior	1	1	1
				11	17255-MCG-000	Presilla Resonador (28)	1	1	1
				12	15771-KV6-000	Presilla, Tubo Drenaje Aceite	1	1	1
				13	17363-KRE-850	Tubo Drenaje Respiradero	1	1	1
				14	17370-419-700	Plugue Tubo Drenaje	1	1	1
				15	17373-KRE-850	Tubo Respiradero	1	1	1
				16	17410-KRE-900	Resonador	1	1	1
				17	90111-147-000	Perno, Reborde, 6mm	1	1	1
				18	90311-KPE-900	Tuerca, Presilla, 6mm	2	2	2

C-16
Filtro de Ar
Air Cleaner
Filtro Aire



Ref. Nº	N.O.S.	Item de serviço	T.M.O.	Ref. Nº	Nº da peça	Descrição	Qtd. NXR150			Nº de série	Tipo
							6	7	8		
19	90522-028-000	Arruela, Fixação		20	91413-679-000	Presilha, 2x70	1	1	1
		91413-KRH-E00				-	-	1
21	93500-05010-0A	Parafuso, Phillips, 5x10		22	93500-05025-0G	Parafuso, Phillips, 5x25	4	4	4
23	93891-05014-18	Parafuso, Arruela, 5x14		24	93903-25380	Parafuso, Fixação, 5x16	1	1	1
25	95002-41050-00	Presilha, Tubo (D10,5)	4	4	4
26	90032-GHR-640	Parafuso, Flange, 6x12	5	5	5
27	17217-KRE-900	Espaçador B	2	2	2
28	17254-KRM-860	Presilha, Conexão Tubo Filtro Ar	1	1	1
29	17255-KRM-860	Porca, Quadrada, 5mm	1	1	1
30	15772-GW3-980	Presilha, Tubo Respiro	1	1	1
31	33609-GK4-620	Bucha, Sinalizador Dianteiro		32	87512-KRE-850	Etiqueta, Precaução	4	4	4
		Elemento Filtro Ar	1	1	1	ESBR,ESDBR,KSBR,ES2LA,KS2LA, ES3LA,KS3LA ESD2LA,ESD3LA
33	93500-05028-0A	Parafuso, Phillips, 5x28	1	-	-
34	94101-05000	Arruela, Lisa, 5mm	1	1	1
		4	4	4

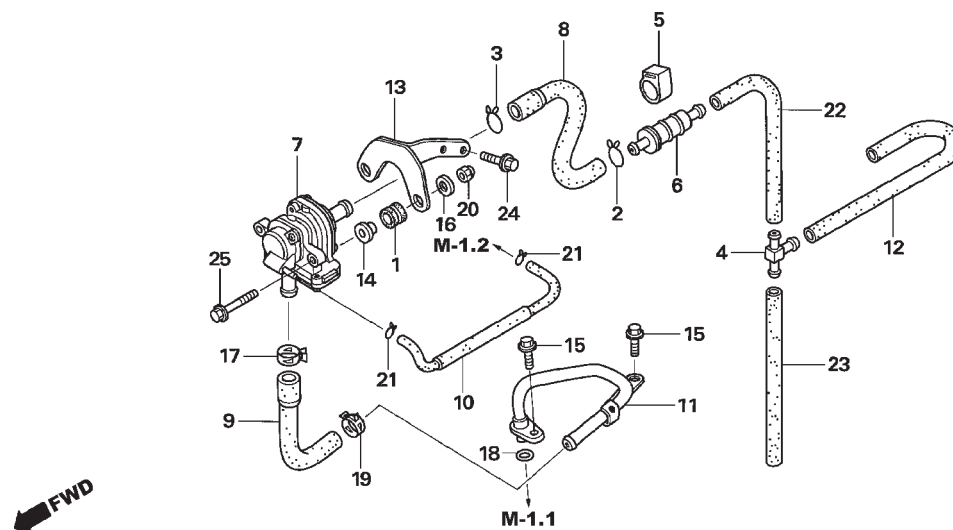
Ref. Nº	L.O.N.	Service Item	F.R.T.	Ref. Nº	Part. No.	Description	Reqd. Qty. NXR150			Serial No.	Note
							6	7	8		
				19	90522-028-000	Washer, Chain Case Setting	1	1	1
				20	91413-679-000	Clip, 2x70	1	1	—
					91413-KRH-E00	—	—	1
				21	93500-05010-0A	Screw, Pan, 5x10	4	4	4
				22	93500-05025-0G	Screw, Pan, 5x25	1	1	1
				23	93891-05014-18	Screw-Washer, 5x14	4	4	4
				24	93903-25380	Screw, Tapping, 5x16	5	5	5
				25	95002-41050-00	Clamp, Tube (D10.5)	2	2	2
				26	90032-GHR-640	Bolt, Flange, 6x12	1	1	1
				27	17217-KRE-900	Spacer B	2	2	2
				28	17254-KRM-860	Band, Air Cleaner Connecting Tube	1	1	1
				29	17255-KRM-860	Nut, Square, 5mm	1	1	1
				30	15772-GW3-980	Clip, Breather Tube	1	1	1
				31	33609-GK4-620	Collar, Fr. Winker	4	4	4
				32	87512-KRE-850	Label, Air Cleaner Element Fixation	1	1	1	ESBR,ESDBR,KSBR,ES2LA,KS2LA, ES3LA,KS3LA ESD2LA,ESD3LA
				33	93500-05028-0A	Screw, Pan, 5x28	1	—	—
				34	94101-05000	Washer, Plain, 5mm	1	1	1
							4	4	4
No. de Ref.	NOMO.	Articulo de servicio	THLL	No. de Ref.	No. de pieza	Descripción	Cant. Req'd NXR150			No. de série	Note
							6	7	8		
				19	90522-028-000	Arandela, Fijación Cadena	1	1	1
				20	91413-679-000	Presilla, 2x70	1	1	—
					91413-KRH-E00	—	—	1
				21	93500-05010-0A	Tornillo Phillips, 5x10	4	4	4
				22	93500-05025-0G	Tornillo Phillips, 5x25	1	1	1
				23	93891-05014-18	Tornillo Arandela, 5x14	4	4	4
				24	93903-25380	Tornillo Aterrajaz, 5x16	5	5	5
				25	95002-41050-00	Presilla, Tubo (D10,5)	2	2	2
				26	90032-GHR-640	Perno, Reborde, 6x12	1	1	1
				27	17217-KRE-900	Espaciador B	2	2	2
				28	17254-KRM-860	Presilla Conexion Tubo Respiradero	1	1	1
				29	17255-KRM-860	Tuerca, 5mm	1	1	1
				30	15772-GW3-980	Presilla, Tubo Respiradero	1	1	1
				31	33609-GK4-620	Buje Luz Intermitente Delantera	4	4	4
				32	87512-KRE-850	Etiqueta Fijación Filtro de Aire	1	1	1	ESBR,ESDBR,KSBR,ES2LA,KS2LA, ES3LA,KS3LA ESD2LA,ESD3LA
				33	93500-05028-0A	Tornillo Phillips, 5x28	1	—	—
				34	94101-05000	Arandela, Sencilla, 5mm	1	1	1
							4	4	4

C-17

Válvula de Sucção de Ar

Air Suction Valve

Válvula Succión de Aire

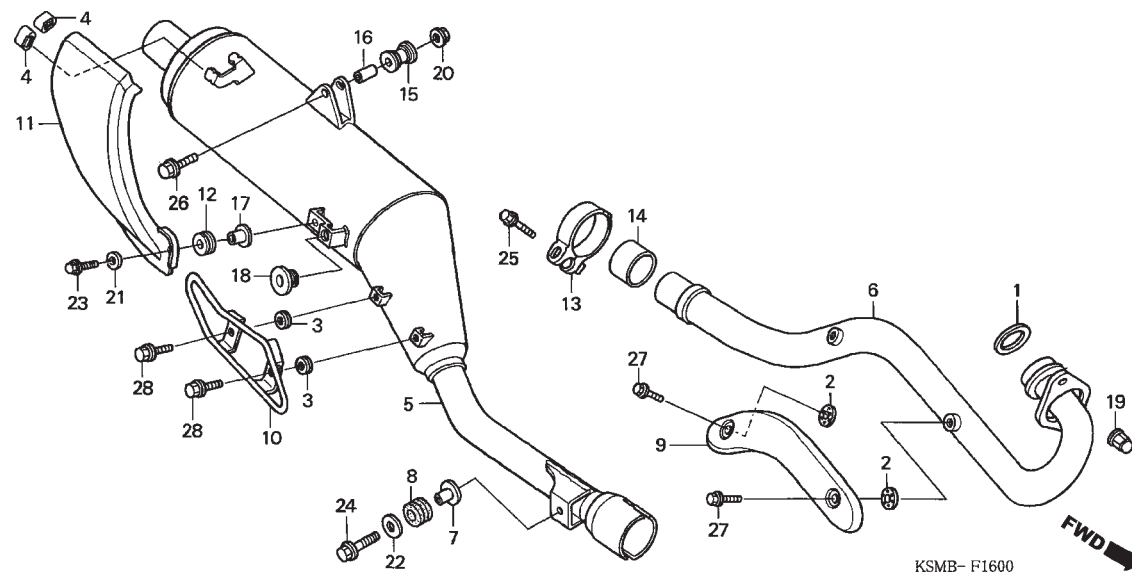


KREB-F1601

Ref. Nº	N.O.S.	Item de serviço	T.M.O.	Ref. Nº	Nº da peça	Descrição	Qt. NXR150			Nº de série	Tipo
							6	7	8		
6	3141B4	Filtro, Abastecimento Ar Secundário	0,3	1	11344-MB0-000	Coxim A, Tampa Traseira	2	2	2
7	314130	Válvula, Controle Ar Secundário	0,5	2	15772-500-013	Presilha, Tubo Respiro	1	1	1
11	3111D1	Tubo, Ar Secundário	0,3	3	15772-GW3-980	Presilha, Tubo Respiro	1	1	1
				4	16180-MM5-601	Junção T	1	1	1
				5	16905-MG7-000	Coxim, Filtro Combustível	1	1	1
				6	17260-KFL-D00	Filtro Comp., Ar	1	1	1
				7	18600-KRE-851	Válvula Comp., Sucção Ar	1	1	1
				8	18601-KRE-850	Tubo, Sucção	1	1	1
				9	18602-KRE-850	Tubo, Válvula	1	1	1
				10	18604-KRE-850	Tubo, Controle Válvula Sucção Ar	1	1	1
				11	18640-KRE-850	Tubo Comp., Abastecimento Ar	1	1	1
				12	18656-KRE-850	Tubo, Entrada	1	1	1
				13	50533-KRE-850	Suporte, Válvula Sucção Ar	1	1	1
				14	83119-GT4-000	Bucha	2	2	2
				15	90032-GHR-660	Parafuso, Flange, 6x16	2	2	2
				16	90450-ZA0-000	Arruela, Lisa, 6x16	2	2	2
				17	90678-MR1-690	Presilha, Mangueira	1	1	1
				18	91309-MJ0-003	Anel, Vedação, 9,8x2,8(ARAI)	1	1	1
				19	91405-KT0-680	Presilha D17, Tubo	1	1	1
				20	94021-06000-0S	Porca, Cega, 6mm	2	2	2
				21	95002-02070	Presilha, Tubo (B7)	2	2	2
				22	95005-80160-10	Tubo, 8x160(95005-80001-10M)	1	1	1
				23	95005-80200-10	Tubo, 8x200(95005-80001-10M)	1	1	1
				24	90032-GHR-640	Parafuso, Flange, 6x12	2	2	2
				25	96001-06025-00	Parafuso, Flange, 6x25	2	2	2

Ref. Nº	L.O.N.	Service Item	F.R.T.	Ref. Nº	Part. No.	Description	Reqd. Qty. NXR150			Serial No.	Note
							6	7	8		
6	3141B4	Filter, Secondary Air Supply	0.3	1	11344-MB0-000	Grommet A, Rr. Cover	2	2	2
7	314130	Valve, Secondary Air Control	0.5	2	15772-500-013	Clip, Breather Tube	1	1	1
11	3111D1	Pipe, Secondary Air	0.3	3	15772-GW3-980	Clip, Breather Tube	1	1	1
				4	16180-MM5-601	T-Joint	1	1	1
				5	16905-MG7-000	Cushion, Fuel Strainer	1	1	1
				6	17260-KFL-D00	Filter Comp., Air	1	1	1
				7	18600-KRE-851	Valve Assy., Air Suction	1	1	1
				8	18601-KRE-850	Tube, Suction	1	1	1
				9	18602-KRE-850	Tube, Reed Valve	1	1	1
				10	18604-KRE-850	Tube, Air Suction Valve Control	1	1	1
				11	18640-KRE-850	Pipe Comp., Air Feed	1	1	1
				12	18656-KRE-850	Tube, Inlet	1	1	1
				13	50533-KRE-850	Braket, Air Suction Valve	1	1	1
				14	83119-GT4-000	Collar, Meter	2	2	2
				15	90032-GHR-660	Bolt, Flange, 6x16	2	2	2
				16	90450-ZA0-000	Washer, Plain, 6x16	2	2	2
				17	90678-MR1-690	Clip, Hose	1	1	1
				18	91309-MJ0-003	O-Ring, 9.8x2.8(ARAI)	1	1	1
				19	91405-KT0-680	Clamp D17, Tube	1	1	1
				20	94021-06000-0S	Nut, Cap, 6mm	2	2	2
				21	95002-02070	Clip, Tube (B7)	2	2	2
				22	95005-80160-10	Tube, 8x160(95005-80001-10M)	1	1	1
23	95005-80200-10	Tube, 8x200(95005-80001-10M)	1	1	1				
24	90032-GHR-640	Bolt, Flange, 6x12	2	2	2				
25	96001-06025-00	Bolt, Flange, 6x25	2	2	2				
No.de Ref.	NOMO.	Articulo de servicio	THLL	No. de Ref.	No. de pieza	Descripción	Cant. Reqd NXR150			No. de série	Note
							6	7	8		
6	3141B4	Filtro, Abastecimiento de Aire Secundario	0,3	1	11344-MB0-000	Buje A Tapa Trasera	2	2	2
				2	15772-500-013	Presilla, Tubo Respiradero	1	1	1
7	314130	Válvula, Control de Aire Secundario	0,5	3	15772-GW3-980	Presilla, Tubo Respiradero	1	1	1
				4	16180-MM5-601	Junción T	1	1	1
11	3111D1	Tubo, Aire Secundario	0,3	5	16905-MG7-000	Buje, Filtro Combustible	1	1	1
				6	17260-KFL-D00	Filtro de Aire	1	1	1
				7	18600-KRE-851	Válvula, Succión de Aire	1	1	1
				8	18601-KRE-850	Tubo, Succión	1	1	1
				9	18602-KRE-850	Tubo, Válvula	1	1	1
				10	18604-KRE-850	Tubo, Control de Válvula Succión de Aire	1	1	1
				11	18640-KRE-850	Tubo, Aire	1	1	1
				12	18656-KRE-850	Tubo Admisión	1	1	1
				13	50533-KRE-850	Soporte Válvula Succión de Aire	1	1	1
				14	83119-GT4-000	Buje	2	2	2
				15	90032-GHR-660	Perno, Reborde, 6x16	2	2	2
				16	90450-ZA0-000	Arandela, Sencilla, 6x16	2	2	2
				17	90678-MR1-690	Presilla, Manguera	1	1	1
				18	91309-MJ0-003	Anillo O, 9.8x2.8(ARAI)	1	1	1
				19	91405-KT0-680	Presilla D17, Tubo	1	1	1
				20	94021-06000-0S	Tuerca Ciega, 6mm	2	2	2
				21	95002-02070	Presilla de Tubo (B7)	2	2	2
				22	95005-80160-10	Tubo, 8x160(95005-80001-10M)	1	1	1
				23	95005-80200-10	Tubo, 8x200(95005-80001-10M)	1	1	1
				24	90032-GHR-640	Perno, Reborde, 6x12	2	2	2
25	96001-06025-00	Perno, Reborde, 6x25	2	2	2				

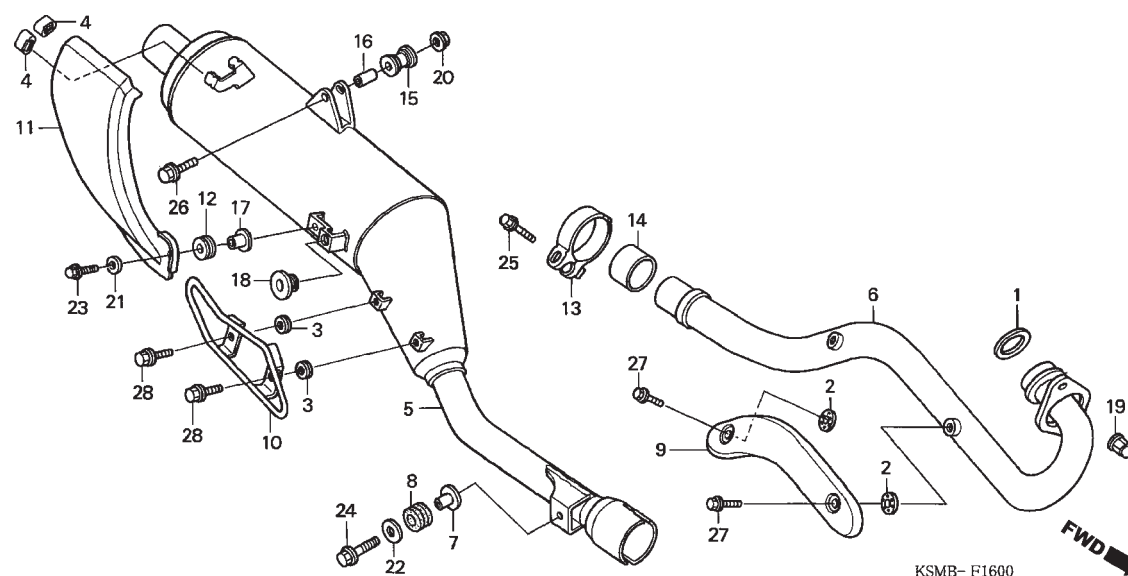
C-18
Escapamento
Exhaust Muffler
Silenciador Escape



Ref. Nº	N.O.S.	Item de serviço	T.M.O.	Ref. Nº	Nº da peça	Descrição	Qtd. NXR150			Nº de série	Tipo
							6	7	8		
5	313120	Silencioso	0,3	1	18291-MN5-650	Junta, Tubo Escape	1	1	—
6	313110	Tubo, Escape	0,2		18291-KGA-E00	—	—	1
9	3131A6	Protetor, Tubo Escape	0,1	2	18292-KBR-000	Guarnição, Protetor	2	2	2
10	3131H1	Protetor, Silencioso	0,1	3	18292-KPE-900	Guarnição, Protetor	2	2	2
11	313121	Protetor, Silencioso	0,1	4	18293-MN0-000	Coxim, Protetor	2	2	2
				5	18305-KRE-850	Silencioso, Comp.	1	1	1
				6	18320-KPT-A00	Tubo Comp., Escape	1	1	1
				7	18327-KAE-000	Bucha, Traseira (8,5x15)	1	1	—
					18327-KRH-D20	—	—	1
				8	18328-KAE-000	Coxim, Fixação Traseira	1	1	—
					18328-KRH-D20	—	—	1
				9	18345-KPT-A00ZB	Protetor, Tubo Escape "NH131M" Prata Starlight Metálica	1	1	1
				10	18350-KPE-901	Protetor, Silencioso	1	1	1
				11	18355-KRE-900	Protetor Comp., Silencioso	1	1	1
				12	18357-MCG-000	Coxim, Fixação Protetor	1	1	1
				13	18373-KRH-D20	Presilha, Tubo Escape	1	1	1
				14	18391-MB0-891	Guarnição, Escape	1	1	1
				15	18421-KFB-000	Coxim, Fixação Silencioso	1	1	1
				16	18422-KFB-000	Coxim, Fixação Silencioso	1	1	1

Ref. Nº	L.O.N.	Service Item	F.R.T.	Ref. Nº	Part. No.	Description	Reqd. Qty. NXR150 6 7 8	Serial No.	Note
5	313120	Muffler	0.3	1	18291-MN5-650	Gasket, Ex. Pipe	1 1 -
6	313110	Pipe, Exhaust	0.2		18291-KGA-E00	- - 1
9	3131A6	Protector, Exhaust Pipe	0.1	2	18292-KBR-000	Packing, Protector	2 2 2
10	3131H1	Guard, Muffler	0.1	3	18292-KPE-900	Packing, Protector	2 2 2
11	313121	Protector, Muffler	0.1	4	18293-MN0-000	Rubber, Protector	2 2 2
				5	18305-KRE-850	Muffler Sub Assy.	1 1 1
				6	18320-KPT-A00	Pipe Comp., Ex.	1 1 1
				7	18327-KAE-000	Collar, Chamber Rr. (8.5x15)	1 1 -
					18327-KRH-D20	- - 1
				8	18328-KAE-000	Rubber, Chamber Rr. Mounting	1 1 -
					18328-KRH-D20	- - 1
				9	18345-KPT-A00ZB	Protector, Ex. Pipe *NH131M* Starlight Silver Metallic	1 1 1
				10	18350-KPE-901	Guard, Muffler	1 1 1
				11	18355-KRE-900	Protector Comp., Muffler	1 1 1
				12	18357-MCG-000	Rubber, Protector Mounting	1 1 1
				13	18373-KRH-D20	Band, Ex. Pipe	1 1 1
				14	18391-MB0-891	Packing, Ex.	1 1 1
				15	18421-KFB-000	Rubber, Muffler Mounting	1 1 1
				16	18422-KFB-000	Collar, Muffler Mounting	1 1 1
No. de Ref.	NOMO.	Articulo de servicio	THLL	No. de Ref.	No. de pieza	Descripción	Cant. Req'd NXR150 6 7 8	No. de série	Note
5	313120	Silenciador	0,3	1	18291-MN5-650	Empaquetadura Silenciador Escape	1 1 -
6	313110	Tubo Silenciador Escape	0,2		18291-KGA-E00	- - 1
9	3131A6	Protector Tubo Escape	0,1	2	18292-KBR-000	Empaquetadura Protector	2 2 2
10	3131H1	Protector Silenciador Escape	0,1	3	18292-KPE-900	Empaquetadura Protector	2 2 2
11	313121	Protector Silenciador Escape	0,1	4	18293-MN0-000	Goma Protector	2 2 2
				5	18305-KRE-850	Sub Silenciador Escape	1 1 1
				6	18320-KPT-A00	Tubo Silenciador Escape	1 1 1
				7	18327-KAE-000	Buje Trasero (8,5x15)	1 1 -
					18327-KRH-D20	- - 1
				8	18328-KAE-000	Cojin Fijacion Trasero	1 1 -
					18328-KRH-D20	- - 1
				9	18345-KPT-A00ZB	Protector Tubo Escape *NH131M* Plata Starlight Metalica	1 1 1
				10	18350-KPE-901	Protector Silenciador Escape	1 1 1
				11	18355-KRE-900	Ens Protector Silenciador Escape	1 1 1
				12	18357-MCG-000	Cojin Fijación Protector	1 1 1
				13	18373-KRH-D20	Presilla Silenciador Escape	1 1 1
				14	18391-MB0-891	Empaquetadura Silenciador Escape	1 1 1
				15	18421-KFB-000	Cojin Fijación Silenciador Escape	1 1 1
				16	18422-KFB-000	Buje Fijación	1 1 1

C-18
Escapamento
Exhaust Muffler
Silenciador Escape



Ref. Nº	N.O.S.	Item de serviço	T.M.O.	Ref. Nº	Nº da peça	Descrição	Qtd. NXR150			Nº de série	Tipo
							6	7	8		
				17	83119-MG9-000	Bucha, Fixação	1	1	1
				18	83512-KA4-700	Bucha, Tampa Lateral	1	1	-
					83512-KPS-730	-	-	1
				19	90308-KRM-860	Porca, Sextavada, 8mm	2	2	2
				20	94050-08070	Porca, Flange, 8mm	1	1	1
				21	94101-06800	Arruela, Lisa, 6mm	1	1	1
				22	94103-08700	Arruela, Lisa, 8mm	1	1	1
				23	95701-06014-00	Parafuso, Flange, 6x14	1	1	1
				24	95701-08030-07	Parafuso, Flange, 8x30	1	1	1
				25	95701-08040-07	Parafuso, Flange, 8x40	1	1	1
				26	95701-08045-07	Parafuso, Flange, 8x45	1	1	1
				27	96001-06008-00	Parafuso, Flange, 6x8	2	2	2
				28	96001-06010-07	Parafuso, Flange, 6x10	2	2	2

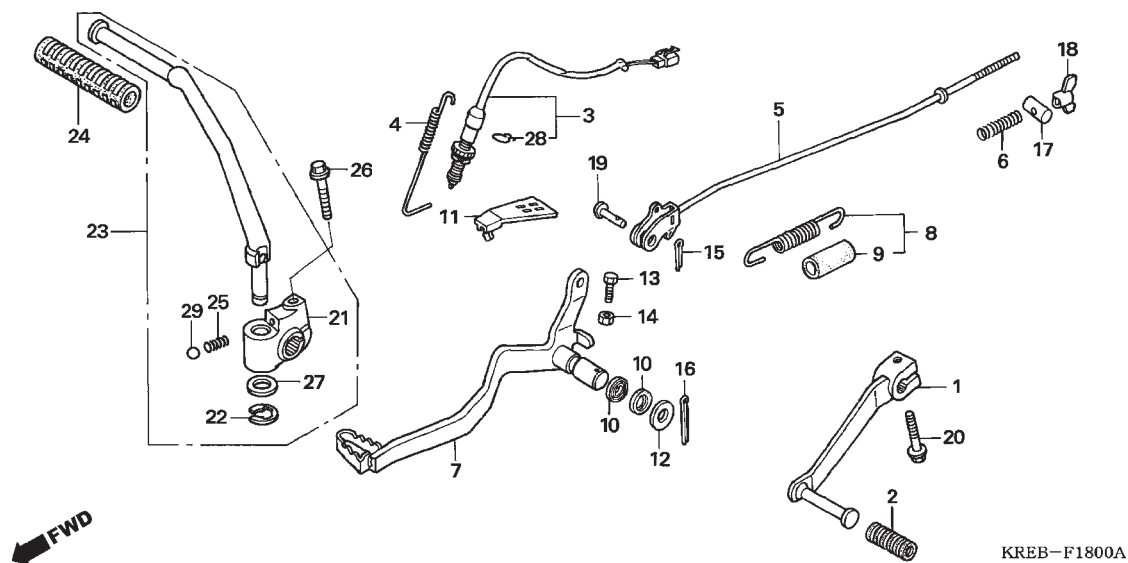
Ref. Nº	L.O.N.	Service Item	F.R.T.	Ref. Nº	Part. No.	Description	Regd. Qty. NXR150			Serial No.	Note
							6	7	8		
				17	83119-MG9-000	Collar, Lock Setting	1	1	1
				18	83512-KA4-700	Rubber, Side Cover	1	1	—
					83512-KPS-730	—	—	1
				19	90308-KRM-860	Nut, Hex. Cap, 8mm	2	2	2
				20	94050-08070	Nut, Flange, 8mm	1	1	1
				21	94101-06800	Washer, Plain, 6mm	1	1	1
				22	94103-08700	Washer, Plain, 8mm	1	1	1
				23	95701-06014-00	Bolt, Flange, 6x14	1	1	1
				24	95701-08030-07	Bolt, Flange, 8x30	1	1	1
				25	95701-08040-07	Bolt, Flange, 8x40	1	1	1
				26	95701-08045-07	Bolt, Flange, 8x45	1	1	1
				27	96001-06008-00	Bolt, Flange, 6x8	2	2	2
				28	96001-06010-07	Bolt, Flange, 6x10	2	2	2
No. de Ref.	NOMO.	Articulo de servicio	THLL	No. de Ref.	No. de pieza	Descripción	Cant. Regd NXR150			No. de série	Note
							6	7	8		
				17	83119-MG9-000	Buje Fijación & Traba	1	1	1
				18	83512-KA4-700	Cojin Cubierta Lateral	1	1	—
					83512-KPS-730	—	—	1
				19	90308-KRM-860	Tuerca, Hex., 8mm	2	2	2
				20	94050-08070	Tuerca, Reborde, 8mm	1	1	1
				21	94101-06800	Arandela, Sencilla, 6mm	1	1	1
				22	94103-08700	Arandela, Sencilla, 8mm	1	1	1
				23	95701-06014-00	Perno, Reborde, 6x14	1	1	1
				24	95701-08030-07	Perno, Reborde, 8x30	1	1	1
				25	95701-08040-07	Perno, Reborde, 8x40	1	1	1
				26	95701-08045-07	Perno, Reborde, 8x45	1	1	1
				27	96001-06008-00	Perno, Reborde, 6x8	2	2	2
				28	96001-06010-07	Perno, Reborde, 6x10	2	2	2

C-19

Pedal

Pedal

Pedal



Ref. Nº	N.O.S.	Item de serviço	T.M.O.	Ref. Nº	Nº da peça	Descrição	Qtd. NXR150			Nº de série	Tipo
							6	7	8		
1	4101A1	Pedal, Câmbio	0,1	1	24710-KRE-850	Pedal, Câmbio	1	1	1
3	6151B5	Interruptor, Freio Traseiro :Pedal Lateral	0,3	2	24781-KR3-770	Borracha, Pedal Câmbio	1	1	1
					24781-KRM-860	-	1	1	ESD2LA,ESD3LA
5	811135	Haste, Freio Traseiro	0,2	3	35350-KRE-900	Interruptor Comp., Freio Traseiro	1	1	1
7	810160	Pedal, Freio Traseiro	0,2	4	35357-KRE-900	Mola, Interruptor Freio	1	1	1
23	112107	Braço, Partida	0,1	5	43451-KRE-900	Vareta, Freio Traseiro	1	1	1
				6	43472-KPS-900	Mola A, Vareta Freio	1	1	-
					43472-KB9-750	-	-	1
				7	46500-KRE-900	Pedal Comp., Freio	1	1	1
				8	46513-KPS-900	Mola Jogo, Pedal Freio	1	1	1
				9	46515-KY7-000	Tubo, Mola Pedal Freio	1	1	1
				10	46525-KK0-003	Vedador Pó, 17x20x2,5	2	2	2
				11	46526-KY7-000	Protetor, Braço Intermediário	1	1	1
				12	90501-KRE-900	Arruela, Vedação	1	1	1
				13	92101-06020-0A	Parafuso, Sextavado, 6x20	1	1	-
					90015-GHR-680	-	-	1
				14	94001-06200-0S	Porca, Sextavada, 6mm	1	1	1
				15	94201-20120	Cupilha, 2,0x12	1	1	1
				16	94201-30280	Cupilha, 3,0x28	1	1	1
				17	95015-32001	Junção B, Braço Freio	1	1	1
				18	95015-42000	Porca B, Ajuste Braço Freio	1	1	1
				19	95015-53000	Pino C, Junção	1	1	1
				20	95701-06020-00	Parafuso, Flange, 6x20	1	1	1

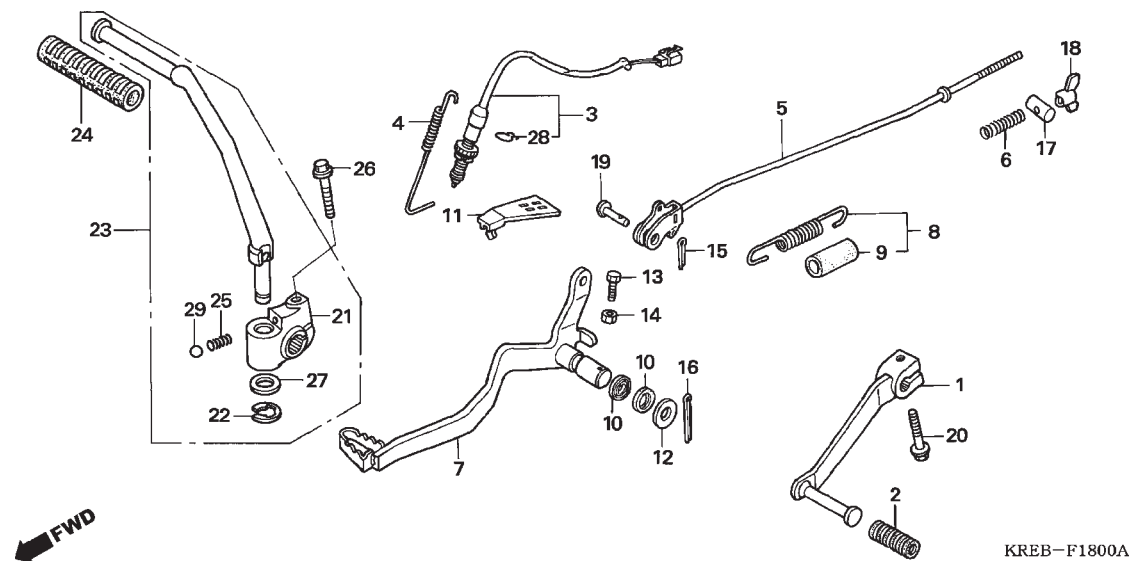
Ref. Nº	L.O.N.	Service Item	F.R.T.	Ref. Nº	Part. No.	Description	Reqd. Qty. NXR150			Serial No.	Note
							6	7	8		
1	4101A1	Pedal, Gear Change	0.1	1	24710-KRE-850	Pedal Comp., Change	1	1	1
3	6151B5	Switch, Rear Stop :Pedal Side	0.3	2	24781-KR3-770	Rubber, Gear Change Pedal	1	1	1
5	811135	Rod, Rear Brake	0.2		24781-KRM-860	-	1	1	ESD2LA,ESD3LA
7	810160	Pedal, Rear Brake	0.2	3	35350-KRE-900	Switch Assy., Rr. Stop	1	1	1
23	112107	Arm, Kick Starter	0.1	4	35357-KRE-900	Spring, Stop Switch	1	1	1
				5	43451-KRE-900	Rod Comp., Rr. Brake	1	1	1
				6	43472-KPS-900	Spring A, Brake Rod	1	1	-
					43472-KB9-750	-	-	1
				7	46500-KRE-900	Pedal Comp., Brake	1	1	1
				8	46513-KPS-900	Spring Set, Brake Pedal	1	1	1
				9	46515-KY7-000	Tube, Brake Pedal Spring	1	1	1
				10	46525-KK0-003	Dust Seal, 17x20x2.5	2	2	2
				11	46526-KY7-000	Protector, Middle Arm	1	1	1
				12	90501-KRE-900	Washer, Bush	1	1	1
				13	92101-06020-0A	Bolt, Hex., 6x20	1	1	-
					90015-GHR-680	-	-	1
				14	94001-06200-0S	Nut, Hex., 6mm	1	1	1
				15	94201-20120	Pin, Split, 2.0x12	1	1	1
				16	94201-30280	Pin, Split, 3.0x28	1	1	1
				17	95015-32001	Joint B, Brake Arm	1	1	1
				18	95015-42000	Nut B, Brake Rod Adjusting	1	1	1
				19	95015-53000	Pin C, Joint	1	1	1
				20	95701-06020-00	Bolt, Flange, 6x20	1	1	1
No. de Ref.	NOMO.	Articulo de servicio	THLL	No. de Ref.	No. de pieza	Descripción	Cant. Req'd NXR150			No. de série	Note
							6	7	8		
1	4101A1	Pedal Cambio	0,1	1	24710-KRE-850	Pedal Cambio	1	1	1
3	6151B5	Interruptor Freno Trasero :Pedal Lateral	0,3	2	24781-KR3-770	Goma Pedal Cambio	1	1	1
					24781-KRM-860	-	1	1	ESD2LA,ESD3LA
5	811135	Varilla Acionamiento Freno Trasero	0,2	3	35350-KRE-900	Interruptor Freno Trasero	1	1	1
7	810160	Pedal, Freno Trasero	0,2	4	35357-KRE-900	Resorte Interruptor Freno Trasero	1	1	1
23	112107	Pedal Arranque	0,1	5	43451-KRE-900	Varilla Acionamiento Freno Trasero	1	1	1
				6	43472-KPS-900	Resorte A Varilla Freno Trasero	1	1	-
					43472-KB9-750	-	-	1
				7	46500-KRE-900	Pedal Comp., Freno Trasero	1	1	1
				8	46513-KPS-900	Resorte Pedal Freno	1	1	1
				9	46515-KY7-000	Tubo Resorte Pedal Freno	1	1	1
				10	46525-KK0-003	Guardapolvo, 17x20x2,5	2	2	2
				11	46526-KY7-000	Protector, Brazo Intermediario	1	1	1
				12	90501-KRE-900	Arandela, Buje	1	1	1
				13	92101-06020-0A	Perno Hex., 6x20	1	1	-
					90015-GHR-680	-	-	1
				14	94001-06200-0S	Tuerca, Hex., 6mm	1	1	1
				15	94201-20120	Pasador Aletas, 2,0x12	1	1	1
				16	94201-30280	Pasador Aletas, 3,0x28	1	1	1
				17	95015-32001	Junción B Pedal Freno	1	1	1
				18	95015-42000	Tuerca B, Ajustadora Pedal Freno	1	1	1
				19	95015-53000	Pino C Junción	1	1	1
				20	95701-06020-00	Perno, Reborde, 6x20	1	1	1

C-19

Pedal

Pedal

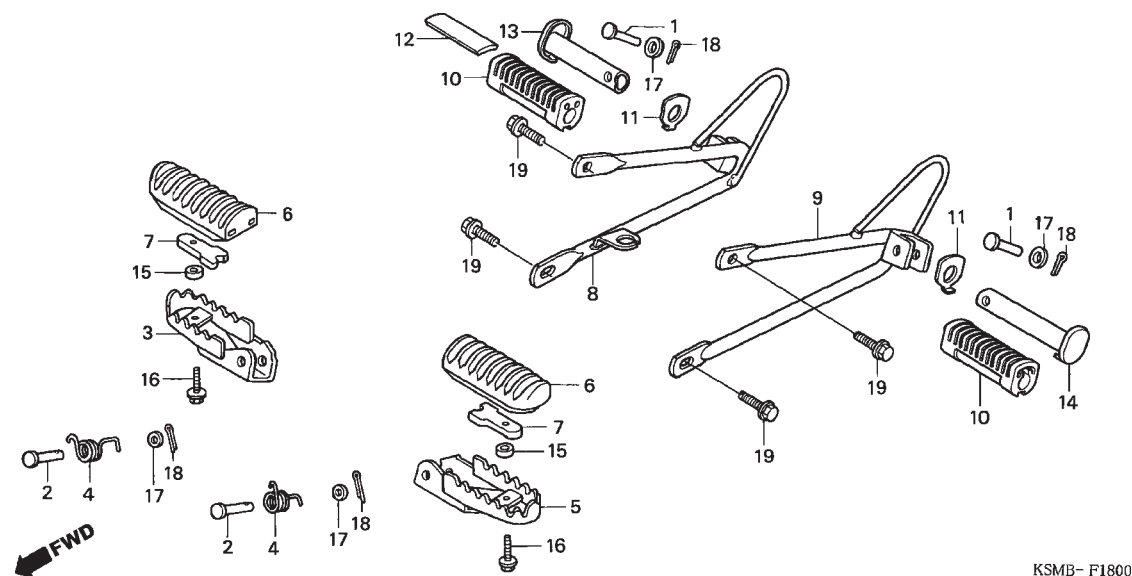
Pedal



Ref. Nº	N.O.S.	Item de serviço	T.M.O.	Ref. Nº	Nº da peça	Descrição	Qtd. NXR150			Nº de série	Tipo
							6	7	8		
				21	28241-KRM-860	Junção, Braço Partida	1	1	1	KSBR,KS2LA,KS3LA
				22	28293-KRM-860	Presilha, Braço Partida	1	1	1	KSBR,KS2LA,KS3LA
				23	28300-KRM-860	Braço Comp., Partida	1	1	1	KSBR,KS2LA,KS3LA
				24	28311-KC5-000	Borracha, Partida	1	1	1	KSBR,KS2LA,KS3LA
				25	28333-KK0-000	Mola, Partida	1	1	1	KSBR,KS2LA,KS3LA
				26	90033-GHR-730	Parafuso, Flange, 8x32	1	1	1	KSBR,KS2LA,KS3LA
				27	90505-KRM-860	Arruela, 15,5x22	1	1	1	KSBR,KS2LA,KS3LA
				28	90601-KAF-003	Presilha, Tampa Interruptor	1	-	-
				29	96211-08000	Esfera, Aço, #8 (1/4)	1	1	1	KSBR,KS2LA,KS3LA

Ref. Nº	L.O.N.	Service Item	F.R.T.	Ref. Nº	Part. No.	Description	Regd. Qty. NXR150 6 7 8	Serial No.	Note
				21	28241-KRM-860	Joint, Kick Arm	1 1 1	KSBR,KS2LA,KS3LA
				22	28293-KRM-860	Clip, Kick Starter Arm	1 1 1	KSBR,KS2LA,KS3LA
				23	28300-KRM-860	Arm Assy., Kick Starter	1 1 1	KSBR,KS2LA,KS3LA
				24	28311-KC5-000	Rubber, Kick Starter	1 1 1	KSBR,KS2LA,KS3LA
				25	28333-KK0-000	Spring, Kick Starter	1 1 1	KSBR,KS2LA,KS3LA
				26	90033-GHR-730	Bolt, Flange, 8x32	1 1 1	KSBR,KS2LA,KS3LA
				27	90505-KRM-860	Washer, 15.5x22	1 1 1	KSBR,KS2LA,KS3LA
				28	90601-KAF-003	Clip, Switch Cover	1 - -
				29	96211-08000	Ball, Steel, #8 (1/4)	1 1 1	KSBR,KS2LA,KS3LA
No. de Ref.	NOMO.	Articulo de servicio	THLL	No. de Ref.	No. de pieza	Descripción	Cant. Regd NXR150 6 7 8	No. de série	Note
				21	28241-KRM-860	Junción Pedal	1 1 1	KSBR,KS2LA,KS3LA
				22	28293-KRM-860	Presilla, Pedal Arranque	1 1 1	KSBR,KS2LA,KS3LA
				23	28300-KRM-860	Pedal Arranque	1 1 1	KSBR,KS2LA,KS3LA
				24	28311-KC5-000	Buje, Pedal Arranque	1 1 1	KSBR,KS2LA,KS3LA
				25	28333-KK0-000	Resorte, Pedal Arranque	1 1 1	KSBR,KS2LA,KS3LA
				26	90033-GHR-730	Perno, Reborde, 8x32	1 1 1	KSBR,KS2LA,KS3LA
				27	90505-KRM-860	Arandela, 15,5x22	1 1 1	KSBR,KS2LA,KS3LA
				28	90601-KAF-003	Presilla, Tapa Interruptor	1 - -
				29	96211-08000	Bola Acero, #8 (1/4)	1 1 1	KSBR,KS2LA,KS3LA

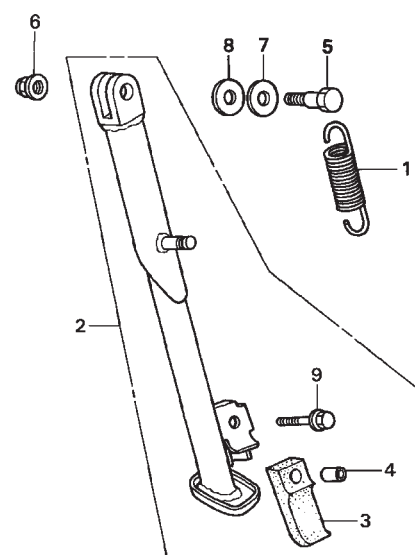
C-20
Pedal de Apoio
Step
Estribo



Ref. Nº	N.O.S.	Item de serviço	T.M.O.	Ref. Nº	Nº da peça	Descrição	Qtd. NXR150			Nº de série	Tipo
							6	7	8		
3	4101C6	Suporte, Pedal Apoio		1	50603-KEJ-900	Pino, Articulação Pedal Apoio					
		Dianteiro :Direito	0,2			Traseiro	2	2	2		
	4101J1	Suporte, Pedal Apoio		2	50603-033-010	Pino, Articulação Pedal Apoio					
		Dianteiro :Ambos	0,3			Dianteiro	2	2	2		
5	4101C5	Suporte, Pedal Apoio		3	50612-KBB-900	Pedal, Apoio Dianteiro Direito	1	1	1		
		Dianteiro :Esquerdo	0,2	4	50617-466-000	Mola, Retorno Pedal	2	2	2		
	4101J1	Suporte, Pedal Apoio		5	50642-KBB-900	Pedal, Apoio Dianteiro Esquerdo	1	1	1		
		Dianteiro :Ambos	0,3								
8	4101D0	Suporte, Pedal Apoio :Direito	0,1	6	50661-KAS-900	Borracha, Pedal	2	-	-		
	4101K4	Suporte, Pedal Apoio :Ambos	0,2		50661-KRH-D20	Borracha, Pedal	-	2	2		
9	4101C9	Suporte, Pedal Apoio :Esquerdo	0,1	7	50662-KAS-900	Placa, Fixação Borracha Pedal	2	2	2		
	4101K4	Suporte, Pedal Apoio :Ambos	0,2	8	50701-KRE-900	Suporte Comp., Pedal Direito	1	1	1		
13	4101C8	Suporte, Pedal Apoio		9	50706-KRE-900	Suporte Comp., Pedal Esquerdo	1	1	1		
		Traseiro :Direito	0,1	10	50710-KGA-940	Borracha, Pedal Apoio	2	2	2		
	4101P4	Suporte, Pedal Apoio									
		Traseiro :Ambos	0,2	11	50711-GN5-730	Placa, Pedal Apoio	2	2	-		
					50711-KRM-860	-	-	2		
14	4101C7	Suporte, Pedal Apoio		12	50711-KGA-940	Peso, Pedal Apoio	1	1	1		
		Traseiro :Esquerdo	0,1	13	50713-KRE-900	Suporte, Pedal Apoio Traseiro Direito	1	1	1		
	4101P4	Suporte, Pedal Apoio		14	50714-KRE-900	Suporte, Pedal Apoio Traseiro					
		Traseiro :Ambos	0,2			Esquerdo	1	1	1		
				15	52156-KAS-900	Bucha, 6,5x4	2	2	2		
				16	90112-GW3-000	Parafuso, Flange, 6x14	2	2	2		
				17	94101-08000	Arruela, Lisa, 8mm	4	4	4		
				18	94201-20150	Cupilha, 2,0x15	4	4	4		
				19	95701-08018-00	Parafuso, Flange, 8x18	4	4	4		

Ref. Nº	L.O.N.	Service Item	F.R.T.	Ref. Nº	Part. No.	Description	Reqd. Qty. NXR150			Serial No.	Note		
							6	7	8				
3	4101C6	Bar, Main Step :Right	0.2	1	50603-KEJ-900	Pin, Main Step Bar Joint	2	2	2	
	4101J1	Bar, Main Step :Both	0.3	2	50603-033-010	Pin, Step Bar Joint	2	2	2	
5	4101C5	Bar, Main Step :Left	0.2	3	50612-KBB-900	Step Comp., R.	1	1	1	
	4101J1	Bar, Main Step :Both	0.3	4	50617-466-000	Spring, Step Return	2	2	2	
8	4101D0	Bracket, Pillion Step :Right	0.1	5	50642-KBB-900	Step Comp., L.	1	1	1	
	4101K4	Bracket, Pillion Step :Both	0.2	6	50661-KAS-900	Rubber, Step	2	—	—	
9	4101C9	Bracket, Pillion Step :Left	0.1		50661-KRH-D20	Rubber, Step	—	2	2	
	4101K4	Bracket, Pillion Step :Both	0.2	7	50662-KAS-900	Plate, Step Rubber Setting	2	2	2	
13	4101C8	Bar, Pillion Step :Right	0.1	8	50701-KRE-900	Bracket Comp., R. Pillion Step	1	1	1	
	4101P4	Bar, Pillion Step :Both	0.2	9	50706-KRE-900	Bracket Comp., L. Pillion Step	1	1	1	
14	4101C7	Bar, Pillion Step :Left	0.1	10	50710-KGA-940	Rubber, Pillion Step	2	2	2	
	4101P4	Bar, Pillion Step :Both	0.2	11	50711-GN5-730	Plate, Pillion Step	2	2	—	
					50711-KRM-860	—	—	2	
					50711-KGA-940	Weight, Pillion Step	1	1	1	
					50713-KRE-900	Bar, R. Pillion Step	1	1	1	
					50714-KRE-900	Bar, L. Pillion Step	1	1	1	
				15	52156-KAS-900	Collar, 6.5x4	2	2	2	
				16	90112-GW3-000	Bolt, Flange, 6x14	2	2	2	
				17	94101-08000	Washer, Plain, 8mm	4	4	4	
				18	94201-20150	Pin, Split, 2.0x15	4	4	4	
				19	95701-08018-00	Bolt, Flange, 8x18	4	4	4	
No.de Ref.	NOMO.	Articulo de servicio	THLL	No. de Ref.	No. de pieza	Descripción	Cant. Req'd NXR150			No. de série	Note		
								6	7	8			
3	4101C6	Descansapie :Derecho	0.2	1	50603-KEJ-900	Espiga Junción Descansapie	2	2	2	
	4101J1	Descansapie :Ambos	0.3	2	50603-033-010	Espiga Junción Descansapie	2	2	2	
5	4101C5	Descansapie :Izquierdo	0.2	3	50612-KBB-900	Delantero	2	2	2	
	4101J1	Descansapie :Ambos	0.3		50617-466-000	Descansapie Delantero Derecho	1	1	1	
8	4101D0	Soporte Descansapie :Derecho	0.1	4	50617-466-000	Resorte Retorno Descansapie	2	2	2	
	4101K4	Soporte Descansapie :Ambos	0.2	5	50642-KBB-900	Delantero Derecho	2	2	2	
9	4101C9	Soporte Descansapie :Izquierdo	0.1		50642-KBB-900	Descansapie Delantero Izquierdo	1	1	1	
	4101K4	Soporte Descansapie :Ambos	0.2	6	50661-KAS-900	Goma Descansapie	2	—	—	
13	4101C8	Descansapie Trasero :Derecho	0.1		50661-KRH-D20	Goma Descansapie	—	2	2	
	4101P4	Descansapie Trasero :Ambos	0.2	7	50662-KAS-900	Placa Fijación Descansapie	2	2	2	
14	4101C7	Descansapie Trasero :Izquierdo	0.1	8	50701-KRE-900	Soporte Descansapie Derecho	1	1	1	
	4101P4	Descansapie Trasero :Ambos	0.2	9	50706-KRE-900	Soporte Descansapie Izquierdo	1	1	1	
				10	50710-KGA-940	Goma Descansapie Trasero	2	2	2	
				11	50711-GN5-730	Placa Soporte Descansapie	2	2	—	
					50711-KRM-860	—	—	2	
				12	50711-KGA-940	Placa Descansapie Trasero	1	1	1	
				13	50713-KRE-900	Descansapie Trasero Derecho	1	1	1	
				14	50714-KRE-900	Descansapie Trasero Izquierdo	1	1	1	
				15	52156-KAS-900	Buje, 6.5x4	2	2	2	
				16	90112-GW3-000	Perno, Reborde, 6x14	2	2	2	
				17	94101-08000	Arandela, Sencilla, 8mm	4	4	4	
				18	94201-20150	Pasador Aletas, 2.0x15	4	4	4	
				19	95701-08018-00	Perno, Reborde, 8x18	4	4	4	

C-21
Cavalete Lateral
Stand
Estante Lateral

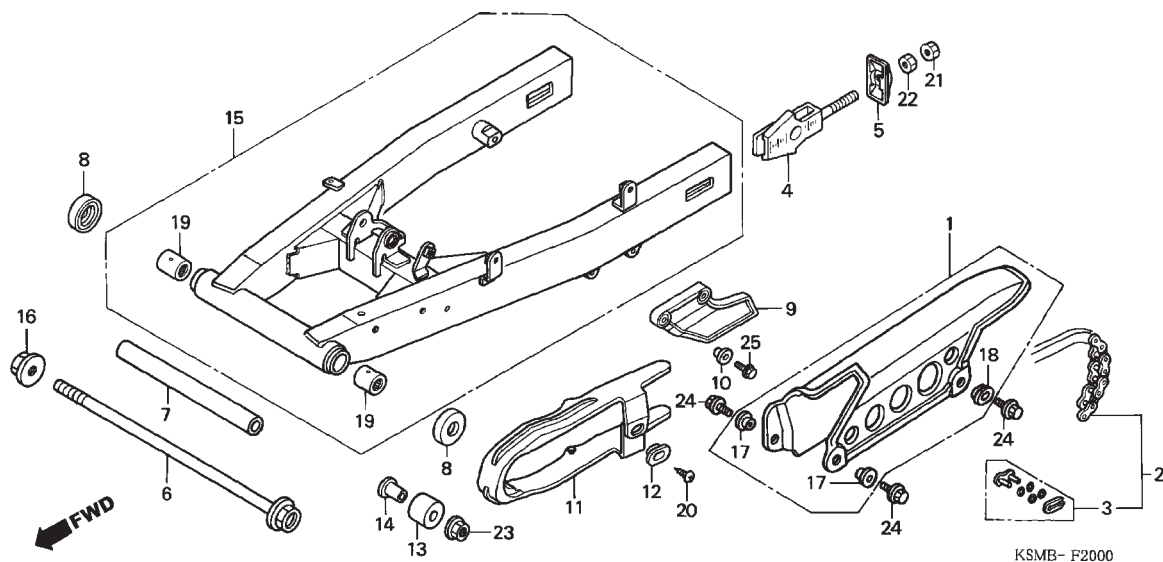


KSMB- F1900

Ref. Nº	N.O.S.	Item de serviço	T.M.O.	Ref. Nº	Nº da peça	Descrição	Qtd. NXR150			Nº de série	Tipo
							6	7	8		
1	410182	Mola, Cavalete Lateral	0,1	1	50535-429-000	Mola, Cavalete Lateral	1	1	—
2	410180	Cavalete, Lateral	0,2		50535-KPF-850	—	—	1
				2	50540-KRE-900	Cavalete, Lateral Comp.	1	1	1
				3	50548-356-700	Borracha, Cavalete Lateral	1	1	—
					50548-KRE-690	—	—	1
				4	50549-356-700	Bucha, Fixação Cavalete Lateral	1	1	1
				5	90108-KV6-000	Parafuso, Articulação	1	1	1
				6	90304-GE8-003	Porca, U, 10mm	1	1	1
				7	90501-MF9-710	Arruela, Encosto, 24x13	1	1	1
				8	90502-MF9-710	Arruela, Encosto, 24x10	1	1	1
				9	95701-06025-07	Parafuso, Flange, 6x25	1	1	—
					90032-GHR-F00	—	—	1

31.08.07

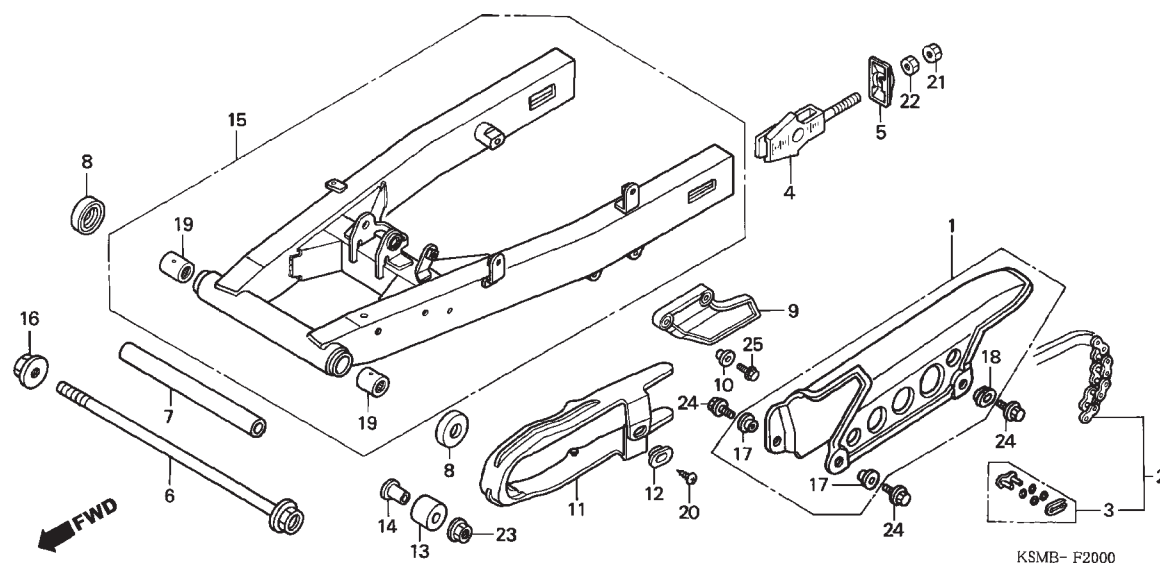
C-22
Garfo Traseiro
Swingarm
Horquilla Trasera



Ref. Nº	N.O.S.	Item de serviço	T.M.O.	Ref. Nº	Nº da peça	Descrição	Qtd. NXR150			Nº de série	Tipo
							6	7	8		
1	410195	Capa, Corrente Transmissão	0,1	1	40510-MCG-000	Capa, Corrente Transmissão	1	1	1
2	213165	Corrente, Transmissão	0,2	2	40530-KRE-851	Corrente, Transmissão (428H-128)	1	1	1
7	5121E5	Eixo, Garfo Traseiro	0,7	3	40531-KGA-901	Junção, Corrente Transmissão	1	1	1
9	4101J3	Protetor, Corrente Transmissão	0,1	4	40543-KBW-950	Ajustador, Corrente	2	2	2
11	4101E5	Deslizador, Corrente Transmissão	0,3	5	40546-KW8-900	Capa, Terminal Garfo Traseiro	2	2	2
13	4101E4	Rolete, Corrente Transmissão	0,1								
15	5121B0	Garfo Traseiro, Comp.	0,9								
19	5121C8	Rolamento, Garfo Traseiro :Esquerdo	1,0	6	52101-KPS-900	Parafuso, Garfo Traseiro	1	1	1
	5121C9	Rolamento, Garfo Traseiro :Direito	1,0	7	52141-KPS-900	Eixo, Garfo Traseiro	1	1	1
	5121D0	Rolamento, Garfo Traseiro :Ambos	1,2	8	52144-356-003	Capa, Retentor Pó Garfo Traseiro (ARAI)	2	2	2
				9	52156-KRE-900	Protetor, Corrente Transmissão	1	1	1
				10	52159-KB7-000	Bucha, Protetor Garfo Traseiro	2	2	2
				11	52170-KRE-850	Deslizador, Corrente Transmissão	1	1	1
				12	52171-KR6-000	Arruela, Deslizador Corrente Transmissão	1	1	1
				13	52175-KRE-900	Rolete, Corrente Transmissão	1	1	1
				14	52176-KRE-900	Bucha, Rolete Corrente Transmissão	1	1	1
				15	52200-KRE-900ZA	Garfo, Traseiro "NH146M"	1	1	1
						Prata Accurate Metálica					
				16	90305-GE8-003	Porca, U, 14mm	1	1	1
				17	90512-300-000	Arruela, 6x20	2	2	2
				18	90513-323-000	Arruela, 6x9	1	1	1
					90501-KGA-E00	1	1	1
				19	91070-KPE-901	Rolamento, Agulhas, 20x26x20	2	2	2
				20	90103-GHR-E30	Parafuso, Fixação, 5x8	1	1	1

Ref. Nº	L.O.N.	Service Item	F.R.T.	Ref. Nº	Part. No.	Description	Reqd. Qty. NXR150			Serial No.	Note	
							6	7	8			
1	410195	Case, Drive Chain	0.1	1	40510-MCG-000	Case, Drive Chain	1	1	1	
2	213165	Chain, Drive	0.2	2	40530-KRE-851	Chain, Drive (428H-128)	1	1	1	
7	5121E5	Collar, Pivot Distance	0.7	3	40531-KGA-901	Joint, Drive Chain	1	1	1	
9	4101J3	Guard, Chain	0.1	4	40543-KBW-950	Adjuster, Chain	2	2	2	
11	4101E5	Slider, Chain	0.3	5	40546-KW8-900	Cap, Rr. Fork End	2	2	2	
13	4101E4	Roller, Chain Tensioner	0.1	6	52101-KPS-900	Bolt, Swingarm Pivot	1	1	1	
15	5121B0	Swingarm Assembly	0.9		52141-KPS-900	Collar, Swingarm Pivot Center Distance	1	1	1	
19	5121C8	Bearing, Swingarm Pivot :Left	1.0		8	52144-356-003	Cap, Swingarm Dust Seal (ARAI)	2	2	2
	5121C9	Bearing, Swingarm Pivot :Right	1.0		9	52156-KRE-900	Guard, Chain	1	1	1
	5121D0	Bearing, Swingarm Pivot :Both	1.2		10	52159-KB7-000	Collar, Chain Guard	2	2	2
					11	52170-KRE-850	Slider, Chain	1	1	1
					12	52171-KR6-000	Washer, Chain Slider	1	1	1
					13	52175-KRE-900	Roller, Chain	1	1	1
					14	52176-KRE-900	Collar, Chain Roller	1	1	1
					15	52200-KRE-900ZA	Swingarm Sub Assy., Rr. *NH146M* Accurate Silver Metallic	1	1	1
					16	90305-GE8-003	Nut, U, 14mm	1	1	1
					17	90512-300-000	Washer, 6x20	2	2	2
					18	90513-323-000	Washer, 6x9	1	1	—
						90501-KGA-E00	—	—	1
					19	91070-KPE-901	Bearing, Needle, 20x26x20	2	2	2
					20	90103-GHR-E30	Screw, Tapping, 5x8	1	1	1
No.de Ref.	NOMO.	Articulo de servicio	THLL	No. de Ref.	No. de pieza	Descripción	Cant. Req'd NXR150			No. de série	Note	
							6	7	8			
1	410195	Caja Horquilla Trasera	0,1	1	40510-MCG-000	Caja Horquilla Trasera	1	1	1	
2	213165	Cadena Levas	0,2	2	40530-KRE-851	Cadena Levas (428H-128)	1	1	1	
7	5121E5	Buje Distanciadora Horquilla Trasera	0,7	3	40531-KGA-901	Junción Cadena Levas	1	1	1	
9	4101J3	Protector Cadena Levas	0,1	4	40543-KBW-950	Ajustador Cadena	2	2	2	
11	4101E5	Deslizador Cadena Levas	0,3	5	40546-KW8-900	Placa Cadena	2	2	2	
13	4101E4	Cojinete, Cadena Levas	0,1	6	52101-KPS-900	Buje Horquilla Trasera	1	1	1	
15	5121B0	Ens Horquilla Trasera	0,9		52141-KPS-900	Buje Distanciadora Horquilla Trasera	1	1	1	
19	5121C8	Cojinete, Horquilla Trasera :Izquierdo	1,0		8	52144-356-003	Guardapolvo Horquilla Trasera (ARAI)	2	2	2
	5121C9	Cojinete, Horquilla Trasera :Derecho	1,0		9	52156-KRE-900	Protector Cadena Levas	1	1	1
	5121D0	Cojinete, Horquilla Trasera :Ambos	1,2		10	52159-KB7-000	Buje Protector Cadena Levas	2	2	2
					11	52170-KRE-850	Deslizador Cadena Levas	1	1	1
					12	52171-KR6-000	Arandela, Deslizador Cadena Levas	1	1	1
					13	52175-KRE-900	Cojinete, Cadena Levas	1	1	1
					14	52176-KRE-900	Buje Cojinete Cadena de Levas	1	1	1
					15	52200-KRE-900ZA	Horquilla Trasera *NH146M* Plata Accurate Metalica	1	1	1
					16	90305-GE8-003	Tuerca, U, 14mm	1	1	1
					17	90512-300-000	Arandela, 6x20	2	2	2
					18	90513-323-000	Arandela, 6x9	1	1	—
						90501-KGA-E00	—	—	1
					19	91070-KPE-901	Cojinete Agujas, 20x26x20	2	2	2
					20	90103-GHR-E30	Tornillo Aterrajaz, 5x8	1	1	1

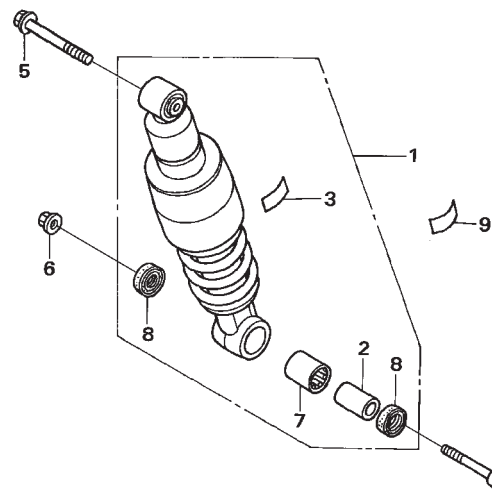
C-22
Garfo Traseiro
Swingarm
Horquilla Trasera



Ref. Nº	N.O.S.	Item de serviço	T.M.O.	Ref. Nº	Nº da peça	Descrição	Qtd. NXR150			Nº de série	Tipo
							6	7	8		
				21	90202-GHR-640	Porca, Sextavada, 8mm	2	2	2
				22	90203-GHR-640	Porca, Sextavada, 8mm	2	2	2
				23	94050-06000	Porca, Flange, 6mm	1	1	—
					90208-GHR-630	—	—	1
				24	90032-GHR-640	Parafuso, Flange, 6x12	3	3	3
				25	90032-GHR-680	Parafuso, Flange, 6x20	2	2	2

Ref. Nº	L.O.N.	Service Item	F.R.T.	Ref. Nº	Part. No.	Description	Regd. Qty. NXR150			Serial No.	Note
							6	7	8		
				21	90202-GHR-640	Nut, Hex., 8mm	2	2	2
				22	90203-GHR-640	Nut, Hex., 8mm	2	2	2
				23	94050-06000	Nut, Flange, 6mm	1	1	—
					90208-GHR-630	—	—	1
				24	90032-GHR-640	Bolt, Flange, 6x12	3	3	3
				25	90032-GHR-680	Bolt, Flange, 6x20	2	2	2
No. de Ref.	NOMO.	Articulo de servicio	THLL	No. de Ref.	No. de pieza	Descripción	Cant. Regd NXR150			No. de série	Note
							6	7	8		
				21	90202-GHR-640	Tuerca, Hex., 8mm	2	2	2
				22	90203-GHR-640	Tuerca, Hex., 8mm	2	2	2
				23	94050-06000	Tuerca, Reborde, 6mm	1	1	—
					90208-GHR-630	—	—	1
				24	90032-GHR-640	Perno, Reborde, 6x12	3	3	3
				25	90032-GHR-680	Perno, Reborde, 6x20	2	2	2

C-23
Amortecedor Traseiro
Rear Cushion
Amortiguador Trasero

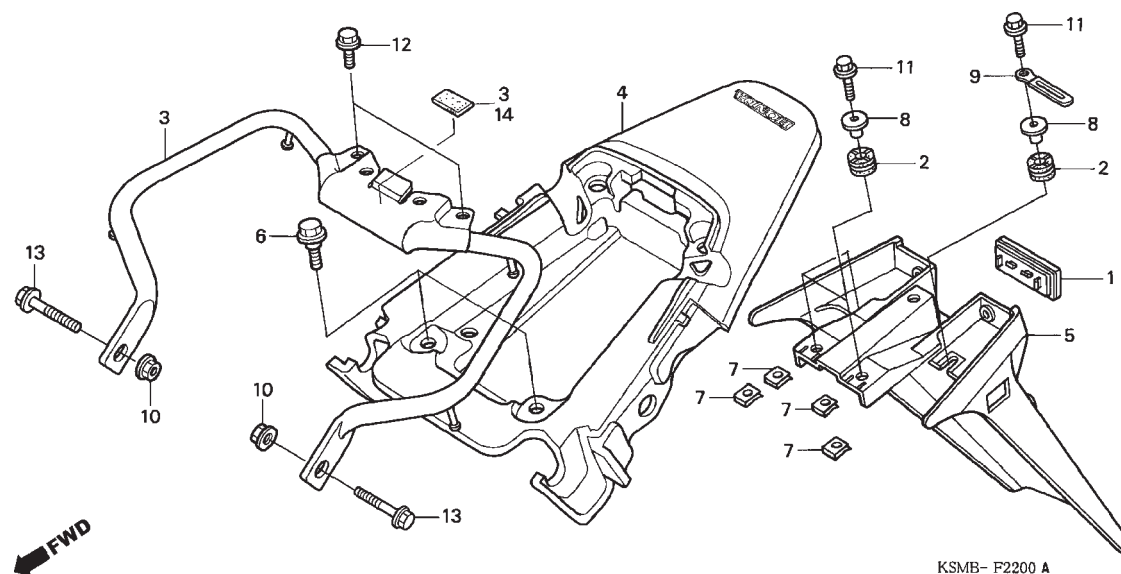


KREB-F2200A

Ref. Nº	N.O.S.	Item de serviço	T.M.O.	Ref. Nº	Nº da peça	Descrição	Qtd. NXR150			Nº de série	Tipo
							6	7	8		
1	(10) 512115	Amortecedor, Traseiro	0,4	1	52490-KRE-851	Amortecedor, Traseiro	1	1	1
				2	52463-MAL-G00	Bucha, Braço Oscilante	1	1	1
				3	87516-KFC-910	Etiqueta, Precaução Amortecedor Traseiro
							1	-	-
							-	1	1	KS2LA,ES2LA,ESD2LA,KS3LA, ES3LA,ESD3LA
					87516-KFC-900	Etiqueta, Precaução Amortecedor Traseiro	-	1	1	KSBR,ESBR,ESDBR
				4	90107-MBL-610	Parafuso, Allen, 10x57	1	1	1
				5	90154-KPS-900	Parafuso, Flange, 10x52	1	1	1
				6	90304-GE8-003	Porca, U, 10mm	1	1	1
				7	91072-KT7-003	Rolamento, Agulhas, 17x24x20	1	1	1
				8	91262-KV3-831	Vedador Pó, 17x24x5(ARAI)	2	2	2
				9	87516-KV6-610	Etiqueta, Precaução Amortecedor Traseiro	1	1	1	ESD2LA,ESD3LA,ES2LA,ES3LA,KS2LA, KS3LA,1LA,2LA

Ref. Nº	L.O.N.	Service Item	F.R.T.	Ref. Nº	Part. No.	Description	Reqd. Qty. NXR150 6 7 8	Serial No.	Note
1	(10) 512115	Cushion Assy., Rear	0.4	1	52490-KRE-851	Cushion Assy., Rr.	1 1 1
				2	52463-MAL-G00	Collar, Cushion Connecting Rod	1 1 1
				3	87516-KFC-910	Label, Rr. Damper Caution	1 - -
							- 1 1	KS2LA,ES2LA,ESD2LA,KS3LA, ES3LA,ESD3LA KSBR,ESBR,ESDBR
					87516-KFC-900	Label, Rr. Damper Caution	- 1 1
				4	90107-MBL-610	Bolt, Socket, 10x57	1 1 1
				5	90154-KPS-900	Bolt, Flange, 10x52	1 1 1
							
				6	90304-GE8-003	Nut, U, 10mm	1 1 1
				7	91072-KT7-003	Bearing, Needle, 17x24x20	1 1 1
				8	91262-KV3-831	Dust Seal, 17x24x5(ARAI)	2 2 2
				9	87516-KV6-610	Label, Rr. Damper Caution	1 1 1	ESD2LA,ESD3LA,ES2LA,ES3LA,KS2LA, KS3LA,1LA,2LA
No. de Ref.	NOMO.	Articulo de servicio	THLL	No. de Ref.	No. de pieza	Descripción	Cant. Reqd NXR150 6 7 8	No. de série	Note
1	(10) 512115	Ens Amortiguador Trasero	0,4	1	52490-KRE-851	Ens Amortiguador Trasero	1 1 1
				2	52463-MAL-G00	Buje Amortiguador Trasero	1 1 1
				3	87516-KFC-910	Etiqueta Precaución Amortiguador Trasero	1 - -
							- 1 1	KS2LA,ES2LA,ESD2LA,KS3LA, ES3LA,ESD3LA
					87516-KFC-900	Etiqueta Precaución Amortiguador Trasero	- 1 1	KSBR,ESBR,ESDBR
				4	90107-MBL-610	Perno, Allen, 10x57	1 1 1
				5	90154-KPS-900	Perno, Reborde, 10x52	1 1 1
							
				6	90304-GE8-003	Tuerca, U, 10mm	1 1 1
				7	91072-KT7-003	Cojinete Agujas, 17x24x20	1 1 1
				8	91262-KV3-831	Guardapolvo, 17x24x5(ARAI)	2 2 2
				9	87516-KV6-610	Etiqueta Precaución Amortiguador Trasero	1 1 1	ESD2LA,ESD3LA,ES2LA,ES3LA,KS2LA, KS3LA,1LA,2LA

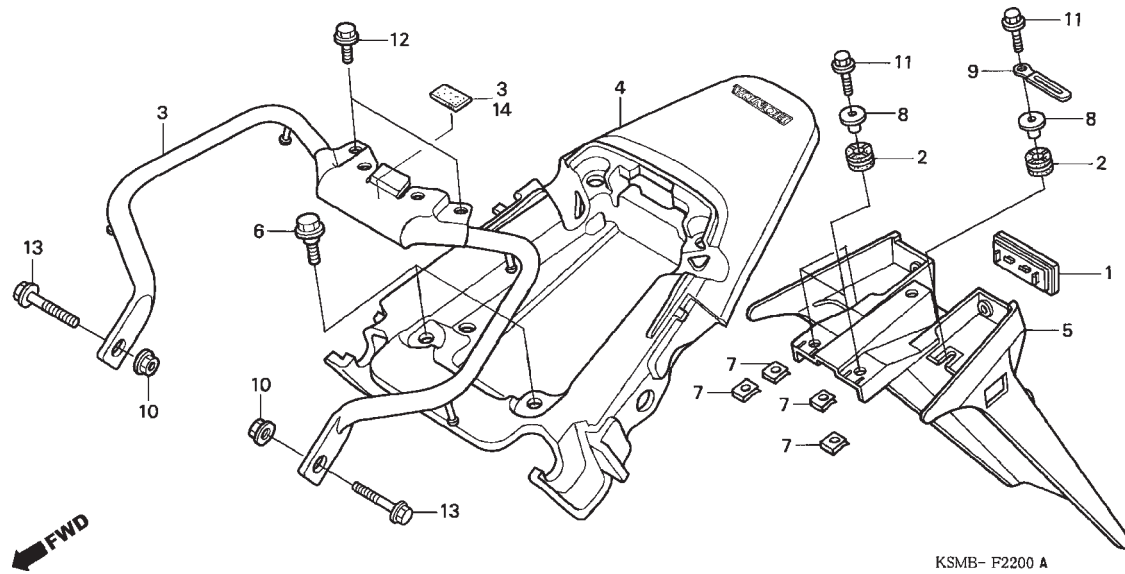
C-24
Pára-Lama Traseiro
Rear Fender
Parafango Trasero



Ref. Nº	N.O.S.	Item de serviço	T.M.O.	Ref. Nº	Nº da peça	Descrição	Qtd. NXR150			Nº de série	Tipo
							6	7	8		
3	410160	Alça, Traseira	0,2	1	33741-MCG-003	Refletor, Traseiro	1	1	1
4	411135	Rabeta	0,2	2	37101-GT5-000	Coxim, Velocímetro	4	4	4
5	4131K7	Pára-Barro, Traseiro	0,5	3	50310-KRE-900ZA	Alça, Traseira					
						NH262M	1	1	1
						Prata Terra Metálica					
				4	80100-KRE-850ZA	Rabeta (WL)					
						NH1	1	—	—
						Preto					
						PB362R	1	—	—
						Azul Buriti-R					
						R304R	1	—	—
						Vermelho Clívia-R					
						Rabeta					
						NH1	—	1	—
						Preto					
						NH196	—	1	—
						Branco Ross					
						R286R	—	1	—
						Vermelho Caucaia-R					
						NH1	—	—	1
						Preto					
						NH1 1	—	—	1
						Preto					
						R286R	—	—	1
						Vermelho Caucaia-R					
				5	84701-KPE-900	Pára-Barro, Traseiro	1	1	1
				6	90111-162-000	Parafuso, Flange, 6mm	2	2	2
				7	90311-KPE-900	Porca, Trava, 6mm	4	4	4
				8	90502-KB7-940	Bucha, 19x6,2x13,5	4	4	—
						90502-KGA-E00	—	—	4
				9	91413-679-000	Presilha, 2x70	1	1	—
						91413-KRH-E00	—	—	1
				10	94050-08000	Porca, Flange, 8mm	2	2	2

Ref. Nº	L.O.N.	Service Item	F.R.T.	Ref. Nº	Part. No.	Description	Reqd. Qty. NXR150 6 7 8	Serial No.	Note
3	410160	Rear Hand Rail	0.2	1	33741-MCG-003	Reflector, Reflex	1 1 1
4	411135	Cowl, Rear	0.2	2	37101-GT5-000	Rubber, Speedometer	4 4 4
5	4131K7	Bracket, Number Plate	0.5	3	50310-KRE-900ZA	Pipe Comp., Rr. Grip *NH262M* Terra Silver Metallic	1 1 1
				4	80100-KRE-850ZA	Cowl Set, Rr. (WL) *NH1* Black	1 - -
					80100-KRE-850ZB	*PB362R* Buriti Blue-R	1 - -
					80100-KRE-850ZC	*R304R* Clivia Red-R	1 - -
					80100-KRE-690ZA	Cowl Set, Rr. *NH1* Black	- 1 -
					80100-KRE-690ZB	*NH196* Ross White	- 1 -
					80100-KRE-690ZC	*R286R* Caucaia Red-R	- 1 -
					80100-KRE-760ZA	*NH1* Black	- - 1
					80100-KRE-760ZB	*NH1 1* Black	- - 1
					80100-KRE-760ZC	*R286R* Caucaia Red-R	- - 1
				5	84701-KPE-900	Base Comp., Number Plate	1 1 1
				6	90111-162-000	Bolt, Flange, 6mm	2 2 2
				7	90311-KPE-900	Nut, Clip, 6mm	4 4 4
				8	90502-KB7-940	Collar, 19x6.2x13.5	4 4 -
					90502-KGA-E00	- - 4
				9	91413-679-000	Clip, 2x70	1 1 -
					91413-KRH-E00	- - 1
				10	94050-08000	Nut, Flange, 8mm	2 2 2
No. de Ref.	NOMO.	Articulo de servicio	THLL	No. de Ref.	No. de pieza	Descripción	Cant. Req'd NXR150 6 7 8	No. de série	Note
3	410160	Alza Trasera	0.2	1	33741-MCG-003	Reflector	1 1 1
4	411135	Cubretablero Trasero	0.2	2	37101-GT5-000	Cojin	4 4 4
5	4131K7	Parabarro Trasero	0.5	3	50310-KRE-900ZA	Alza Trasera *NH262M* Plata Terra Metalica	1 1 1
				4	80100-KRE-850ZA	Cubretablero Trasero (WL) *NH1* Negro	1 - -
					80100-KRE-850ZB	*PB362R* Azul Buriti-R	1 - -
					80100-KRE-850ZC	*R304R* Rojo Clivia-R	1 - -
					80100-KRE-690ZA	Cubretablero Trasero *NH1* Negro	- 1 -
					80100-KRE-690ZB	*NH196* Blanco Ross	- 1 -
					80100-KRE-690ZC	*R286R* Rojo Caucaia-R	- 1 -
					80100-KRE-760ZA	*NH1* Negro	- - 1
					80100-KRE-760ZB	*NH1 1* Negro	- - 1
					80100-KRE-760ZC	*R286R* Rojo Caucaia-R	- - 1
				5	84701-KPE-900	Parabarro Trasero	1 1 1
				6	90111-162-000	Perno, Reborde, 6mm	2 2 2
				7	90311-KPE-900	Tuerca, Presilla, 6mm	4 4 4
				8	90502-KB7-940	Buje, 19x6,2x13,5	4 4 -
					90502-KGA-E00	- - 4
				9	91413-679-000	Presilla, 2x70	1 1 -
					91413-KRH-E00	- - 1
				10	94050-08000	Tuerca, Reborde, 8mm	2 2 2

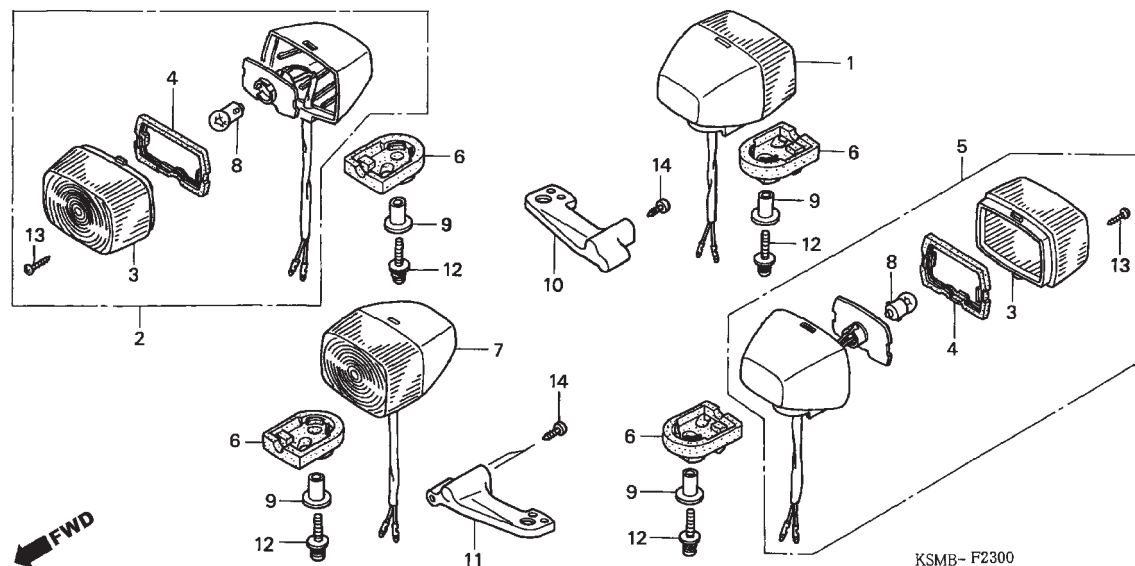
Parafango Trasero



Ref. Nº	N.O.S.	Item de serviço	T.M.O.	Ref. Nº	Nº da peça	Descrição	Qt. NXR150			Nº de série	Tipo
							6	7	8		
				11	90032-GHR-690	Parafuso, Flange, 6x22	4	4	4
				12	95701-08018-00	Parafuso, Flange, 8x18	2	2	2
				13	95701-08045-00	Parafuso, Flange, 8x45	2	2	2
				14	80206-KRE-900	Coxim	1	1	1

Ref. Nº	L.O.N.	Service Item	F.R.T.	Ref. Nº	Part. No.	Description	Regd. Qty. NXR150			Serial No.	Note
							6	7	8		
				11	90032-GHR-690	Bolt, Flange, 6x22	4	4	4
				12	95701-08018-00	Bolt, Flange, 8x18	2	2	2
				13	95701-08045-00	Bolt, Flange, 8x45	2	2	2
				14	80206-KRE-900	Rubber	1	1	1
No. de Ref.	NOMO.	Articulo de servicio	THLL	No. de Ref.	No. de pieza	Descripción	Cant. Regd NXR150			No. de série	Note
							6	7	8		
				11	90032-GHR-690	Perno, Reborde, 6x22	4	4	4
				12	95701-08018-00	Perno, Reborde, 8x18	2	2	2
				13	95701-08045-00	Perno, Reborde, 8x45	2	2	2
				14	80206-KRE-900	Buje	1	1	1

C-25
Sinalizador
Winker
Luz Intermitente



Ref. Nº	N.O.S.	Item de serviço	T.M.O.	Ref. Nº	Nº da peça	Descrição	Qtd. NXR150			Nº de série	Tipo
							6	7	8		
1	6161C7	Sinalizador :Traseiro Direito	0,3	1	33400-KBB-900	Sinalizador Comp., Traseiro Direito (12V 10W)	1	1	1
	6161C8	Sinalizador :Traseiro Ambos	0,4								
2	6161C4	Sinalizador :Dianteiro Direito	0,1	2	33400-KRE-900	Sinalizador Comp., Dianteiro Direito (12V 10W)	1	1	1
	6161C5	Sinalizador :Dianteiro Ambos	0,2								
5	6161C6	Sinalizador :Traseiro Esquerdo	0,3	3	33402-KBB-900	Lentes, Sinalizador	4	4	4
	6161C8	Sinalizador :Traseiro Ambos	0,4	4	33403-KBB-900	Guarnição, Lentes	4	4	4
7	6161C3	Sinalizador :Dianteiro Esquerdo	0,1	5	33450-KBB-900	Sinalizador Comp., Traseiro Esquerdo (12V 10W)	1	1	1
	6161C5	Sinalizador :Dianteiro Ambos	0,2								
8	616133	Lâmpada, Sinalizador : Dianteira	0,1								
		• Nota: Mesmo tempo para duas unidades									
	616139	Lâmpada, Sinalizador :Traseira	0,1	6	33611-KBB-900	Coxim, Sinalizador	4	4	4
		• Nota: Mesmo tempo para duas unidades									
	6161G0	Lâmpada, Sinalizador :Para 1 Veículo	0,2	7	33650-KFC-900	Sinalizador Comp., Dianteiro Esquerdo (12V 10W)	1	1	1
				8	34905-271-000	Lâmpada, Sinalizador (12V 10W)	4	4	—
					34905-KBB-901	—	—	4
				9	83505-MN0-000	Bucha, Carcaça Sinalizador	4	4	—
					83505-KPS-900	—	—	4
				10	84710-KPE-900	Suporte, Sinalizador Traseiro Direito	1	1	1
				11	84720-KPE-900	Suporte, Sinalizador Traseiro Esquerdo	1	1	1
				12	93891-05025-07	Parafuso, Arruela, 5x25	4	4	—
					90103-KRE-710	—	—	4
				13	93901-22380	Parafuso, Fixação, 3x12	4	4	4
				14	93913-25520	Parafuso, Fixação, 5x20(PO)	4	4	—
					90188-GHR-J80	Parafuso, Fixação, 5x20	—	—	4

Ref. Nº	L.O.N.	Service Item	F.R.T.	Ref. Nº	Part. No.	Description	Reqd. Qty. NXR150			Serial No.	Note
							6	7	8		
1	6161C7	Winker :Right Rear	0.3	1	33400-KBB-900	Winker Assy., R. Fr. (12V 10W) (R. Rr.) ..	1	1	1
	6161C8	Winker :Both Rear	0.4	2	33400-KRE-900	Winker Assy., R. Fr. (12V 10W)	1	1	1
2	6161C4	Winker :Right Front	0.1	3	33402-KBB-900	Lens, Winker	4	4	4
	6161C5	Winker :Both Front	0.2	4	33403-KBB-900	Packing, Lens	4	4	4
5	6161C6	Winker :Left Rear	0.3	5	33450-KBB-900	Winker Assy., L. Fr. (12V 10W) (L. Rr.) ..	1	1	1
	6161C8	Winker :Both Rear	0.4								
7	6161C3	Winker :Left Front	0.1	6	33611-KBB-900	Rubber, Winker	4	4	4
	6161C5	Winker :Both Front	0.2	7	33650-KFC-900	Winker Assy., L. Rr. (12V 10W) (L. Fr.) ..	1	1	1
8	616133	Bulb, Winker :Front	0.1	8	34905-271-000	Bulb, Winker (12V 10W)	4	4	—
		• Note: Same Time For Two Units			34905-KBB-901	—	—	4
	616139	Bulb, Winker :Rear	0.1	9	83505-MN0-000	Collar, Cover Mounting	4	4	—
		• Note: Same Time For Two Units			83505-KPS-900	—	—	4
	6161G0	Bulb, Winker :For 1 Vehicle	0.2	10	84710-KPE-900	Stay, R. Rr. Winker	1	1	1
				11	84720-KPE-900	Stay, L. Rr. Winker	1	1	1
				12	93891-05025-07	Screw-Washer, 5x25	4	4	—
					90103-KRE-710	—	—	4
				13	93901-22380	Screw, Tapping, 3x12	4	4	4
				14	93913-25520	Screw, Tapping, 5x20(PO)	4	4	—
					90188-GHR-J80	Parafuso, Fixação, 5x20	—	—	4
No. de Ref.	NOMO.	Articulo de servicio	THLL	No. de Ref.	No. de pieza	Descripción	Cant. Req'd NXR150			No. de série	Note
							6	7	8		
1	6161C7	Luz Intermitente		1	33400-KBB-900	Ens Luz Intermitente Trasera					
		: Trasero Derecho	0,3			Derecha (12V 10W)	1	1	1
	6161C8	Luz Intermitente : Trasero Ambos	0,4	2	33400-KRE-900	Ens Luz Intermitente Delantera					
2	6161C4	Luz Intermitente				Derecha (12V 10W)	1	1	1
		: Delantero Derecho	0,1	3	33402-KBB-900	Lente Luz Intermitente	4	4	4
	6161C5	Luz Intermitente		4	33403-KBB-900	Empaquetadura Luz Intermitente	4	4	4
		: Delantero Ambos	0,2	5	33450-KBB-900	Ens Luz Intermitente Trasera					
5	6161C6	Luz Intermitente				Izquierda (12V 10W)	1	1	1
		: Trasero Izquierdo	0,3								
	6161C8	Luz Intermitente		6	33611-KBB-900	Cojin Luz Intermitente	4	4	4
		: Trasero Ambos	0,4	7	33650-KFC-900	Luz Intermitente Delantera					
7	6161C3	Luz Intermitente				Izquierda (12V 10W)	1	1	1
		: Delantero Izquierdo	0,1	8	34905-271-000	Lampara Luz Intermitente (12V 10W)	4	4	—
	6161C5	Luz Intermitente			34905-KBB-901	—	—	4
		: Delantero Ambos	0,2	9	83505-MN0-000	Buje Fijación	4	4	—
8	616133	Lampara, Luz Intermitente			83505-KPS-900	—	—	4
		:Delantero	0,1	10	84710-KPE-900	Soporte Luz Intermitente					
		• Nota: Mismo tiempo para				Trasera Derecha	1	1	1
		dos unidades									
	616139	Lampara, Luz Intermitente		11	84720-KPE-900	Soporte Luz Intermitente					
		: Trasero	0,1			Trasera Izquierda	1	1	1
		• Nota: Mismo tiempo para		12	93891-05025-07	Tornillo Arandela, 5x25	4	4	—
		dos unidades			90103-KRE-710	—	—	4
	6161G0	Lampara, Luz Intermitente		13	93901-22380	Tornillo Aterrajaz, 3x12	4	4	4
		:Para 1 vehículo	0,2	14	93913-25520	Tornillo Aterrajaz, 5x20(PO)	4	4	—
					90188-GHR-J80	Parafuso, Fixação, 5x20	—	—	4

Luz Traserá

3

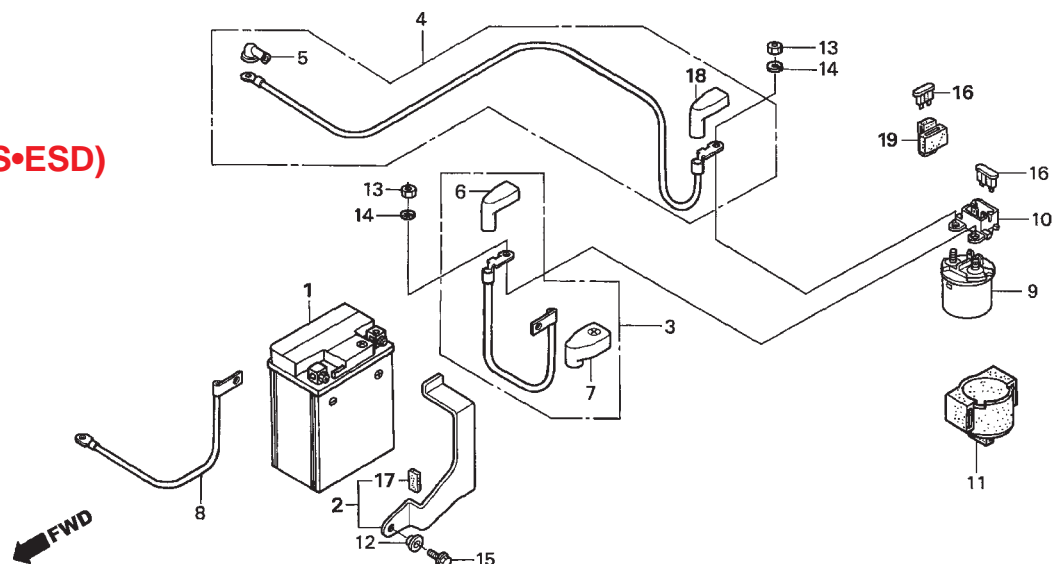
Ref. Nº	L.O.N.	Service Item	F.R.T.	Ref. Nº	Part. No.	Description	Regd. Qty. NXR150			Serial No.	Note
							6	7	8		
3	6161D5	Taillight Unit	0.3	1	32925-958-000	Clip, Pulser Cord	1	1	1
5	6161E2	Base, Taillight	0.3	2	33609-GK4-620	Collar, Fr. Winker	2	2	2
7	6161G1	Bulb, Taillight	0.1	3	33700-KRE-850	Taillight Unit (12V 21/5W)	1	1	1
				4	33708-KPE-901	Packing, Taillight Lens	1	1	1
				5	33711-KPE-901	Base Comp., Taillight	1	1	1
				6	33712-KPE-901	Lens Comp., Taillight	1	1	1
				7	34906-447-711	Bulb, Taillight (12V 21/5W) (STANLEY) ...	1	1	1
					34906-KRM-851	Bulb, Taillight (12V 21/5W)	1	1	1
				8	93894-05012-00	Screw-Washer, 5x12	2	2	2
				9	93901-24880	Screw, Tapping, 4x35	2	2	2
No. de Ref.	NOMO.	Articulo de servicio	THLL	No. de Ref.	No. de pieza	Descripción	Cant. Regd NXR150			No. de série	Note
							6	7	8		
3	6161D5	Luz Trasera	0,3	1	32925-958-000	Presilla, Alambre	1	1	1
5	6161E2	Caja Luz Trasera	0,3	2	33609-GK4-620	Buje	2	2	2
7	6161G1	Lampara Luz Trasera	0,1	3	33700-KRE-850	Luz Trasera (12V 21/5W)	1	1	1
				4	33708-KPE-901	Empaquetadura Luz Trasera	1	1	1
				5	33711-KPE-901	Caja Luz Trasera	1	1	1
				6	33712-KPE-901	Lente Luz Trasera	1	1	1
				7	34906-447-711	Lampara Luz Trasera (12V 21/5W) (STANLEY)	1	1	1
					34906-KRM-851	Lampara Luz Trasera (12V 21/5W)	1	1	1
				8	93894-05012-00	Tornillo Arandela, 5x12	2	2	2
				9	93901-24880	Tornillo Aterrajaz, 4x35	2	2	2

C-27 (NXR150 BROS ES•ESD)

Bateria

Battery

Bateria



Ref. N°	N.O.S.	Item de serviço	T.M.O.	Ref. N°	N° da peça	Descrição	Qt. NXR150			N° de série	Tipo
							6	7	8		
1	610100	Bateria	0,2	1	31500-KRM-B21	Bateria (DTZ6)(DELPHI)	1	1	1	ESBR,ESDBR
3	610105	Cabo, Positivo Bateria	0,2		31500-KRM-L21	1	1	1	ESD2LA,ESD3LA,ES2LA,ES3LA
4	612115	Cabo, Motor Partida	0,3	2	31510-KRE-900	Presilha, Bateria	1	1	1	ESBR,ESDBR,ESD2LA,ESD3LA,ES2LA,ES3LA
8	610110	Cabo, Negativo Bateria	0,2	3	32401-KRE-901	Cabo, Magnético Partida Bateria	1	1	1	ESBR,ESDBR,ESD2LA,ESD3LA,ES2LA,ES3LA
9	615113	Interruptor, Magnético Partida	0,3	4	32410-KRE-850	Cabo, Motor Partida	1	1	1	ESBR,ESDBR,ESD2LA,ESD3LA,ES2LA,ES3LA
				5	32411-253-000	Tampa, Terminal Motor Partida	1	1	-	ESBR,ESDBR,ESD2LA,ESD3LA,ES2LA,ES3LA
				6	32414-KGA-940	Tampa, Interruptor Magnético Partida	1	1	1
				7	32417-KRE-900	Tampa, Terminal Bateria	1	1	1	ESBR,ESDBR,ESD2LA,ESD3LA,ES2LA,ES3LA
				8	32601-KRE-850	Cabo, Terra Bateria	1	1	1	ESBR,ESDBR,ESD2LA,ESD3LA,ES2LA,ES3LA
				9	35851-MF5-751	Interruptor, Magnético Partida	1	1	1	ESBR,ESDBR,ESD2LA,ESD3LA,ES2LA,ES3LA
				10	35855-MG7-751	Suporte, Fusível	1	1	1	ESBR,ESDBR,ESD2LA,ESD3LA,ES2LA,ES3LA
				11	35856-MR4-900	Coxim	1	1	1	ESBR,ESDBR,ESD2LA,ESD3LA,ES2LA,ES3LA
				12	61101-KAS-900	Bucha, Fixação (A)	1	1	1	ESBR,ESDBR,ESD2LA,ESD3LA,ES2LA,ES3LA
				13	94002-06000-0S	Porca, Sextavada, 6mm	-	2	-	ESBR,ESDBR
					90202-GHR-630	2	2	-	ESD2LA,ESD3LA
						2	-	2	ESBR,ESDBR,ES2LA,ES3LA,2LA,3LA
				14	94111-06000	Arruela, Pressão, 6mm	2	2	2	ESBR,ESDBR,ESD2LA,ESD3LA,ES2LA,ES3LA
				15	90032-GHR-660	Parafuso, Flange, 6x16	1	1	1	ESBR,ESDBR,ESD2LA,ESD3LA,ES2LA,ES3LA
				16	98200-31500	Fusível (15A)	2	2	2	ESBR,ESDBR,ESD2LA,ESD3LA,ES2LA,ES3LA
				17	17518-KRE-900	Coxim	1	1	1	ESBR,ESDBR,ESD2LA,ESD3LA,ES2LA,ES3LA
				18	32415-KRE-850	Tampa B, Interruptor Magnético	1	1	1	ESBR,ESDBR,ESD2LA,ESD3LA,ES2LA,ES3LA
				19	38306-GE7-000	Suporte, Relé Sinalizador	1	1	1	ESBR,ESDBR,ESD2LA,ESD3LA,ES2LA,ES3LA

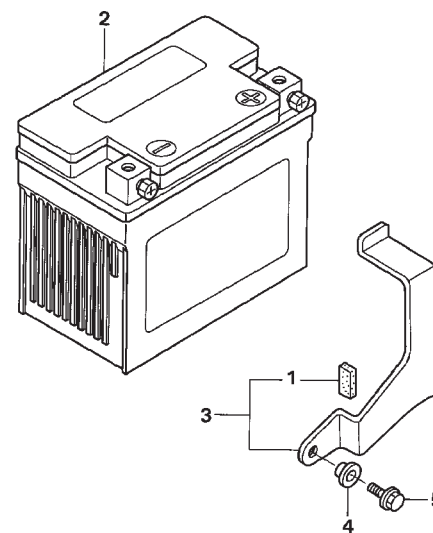
Ref. Nº	L.O.N.	Service Item	F.R.T.	Ref. Nº	Part. No.	Description	Reqd. Qty. NXR150 6 7 8	Serial No.	Note
1	610100	Battery	0.2	1	31500-KRM-B21	Battery (DTZ6)(DELPHI)	1 1 1	ESBR,ESDBR
3	610105	Cable, Positive Battery	0.2		31500-KRM-L21	1 1 1	ESD2LA,ESD3LA,ES2LA,ES3LA
4	612115	Cable, Starter Motor	0.3	2	31510-KRE-900	Band, Battery	1 1 1	ESBR,ESDBR,ESD2LA,ESD3LA,ES2LA,ES3LA
8	610110	Cable, Negative Battery	0.2	3	32401-KRE-901	Cable, Starter Magnetic Battery	1 1 1	ESBR,ESDBR,ESD2LA,ESD3LA,ES2LA,ES3LA
9	615113	Switch, Starter Magnetic	0.3	4	32410-KRE-850	Cable, Starter Motor	1 1 1	ESBR,ESDBR,ESD2LA,ESD3LA,ES2LA,ES3LA
				5	32411-253-000	Cover, Starter Motor Terminal	1 1 -	ESBR,ESDBR,ESD2LA,ESD3LA,ES2LA,ES3LA
				6	32414-KGA-940	Cover, Starter Magnetic Switch	1 1 1
				7	32416-KRE-900	Cover, Battery Terminal	1 1 1
					32417-KRE-900	1 1 1	ESBR,ESDBR,ESD2LA,ESD3LA,ES2LA,ES3LA
				8	32601-KRE-850	Cable, Battery Earth	1 1 1	ESBR,ESDBR,ESD2LA,ESD3LA,ES2LA,ES3LA
				9	35851-MF5-751	Switch Comp., Starter Magnetic	1 1 1	ESBR,ESDBR,ESD2LA,ESD3LA,ES2LA,ES3LA
				10	35855-MG7-751	Holder Assy., Fuse	1 1 1	ESBR,ESDBR,ESD2LA,ESD3LA,ES2LA,ES3LA
				11	35856-MR4-900	Rubber, Shock	1 1 1	ESBR,ESDBR,ESD2LA,ESD3LA,ES2LA,ES3LA
				12	61101-KAS-900	Collar, Fr. Fender Setting (A)	1 1 1	ESBR,ESDBR,ESD2LA,ESD3LA,ES2LA,ES3LA
				13	94002-06000-0S	Nut, Hex., 6mm	- 2 -	ESBR,ESDBR
					90202-GHR-630	2 2 -	ESD2LA,ESD3LA
						2 - 2	ESBR,ESDBR,ES2LA,ES3LA,2LA,3LA
				14	94111-06000	Washer, Spring, 6mm	2 2 2	ESBR,ESDBR,ESD2LA,ESD3LA,ES2LA,ES3LA
				15	90032-GHR-660	Bolt, Flange, 6x16	1 1 1	ESBR,ESDBR,ESD2LA,ESD3LA,ES2LA,ES3LA
				16	98200-31500	Fuse, Blade (15a)	2 2 2	ESBR,ESDBR,ESD2LA,ESD3LA,ES2LA,ES3LA
				17	17518-KRE-900	Rubber	1 1 1	ESBR,ESDBR,ESD2LA,ESD3LA,ES2LA,ES3LA
				18	32415-KRE-850	Cover B, Magnetic Switch	1 1 1	ESBR,ESDBR,ESD2LA,ESD3LA,ES2LA,ES3LA
				19	38306-GE7-000	Suspension, Winker Relay	1 1 1	ESBR,ESDBR,ESD2LA,ESD3LA,ES2LA,ES3LA
No. de Ref.	NOMO.	Articulo de servicio	THLL	No. de Ref.	No. de pieza	Descripción	Cant. Req'd NXR150 6 7 8	No. de série	Note
1	610100	Bateria	0,2	1	31500-KRM-B21	Bateria (DTZ6)(DELPHI)	1 1 1	ESBR,ESDBR
3	610105	Cable, Bateria Positivo	0,2		31500-KRM-L21	1 1 1	ESD2LA,ESD3LA,ES2LA,ES3LA
4	612115	Cable Motor Arranque	0,3	2	31510-KRE-900	Presilla, Bateria	1 1 1	ESBR,ESDBR,ESD2LA,ESD3LA,ES2LA,ES3LA
8	610110	Cable, Bateria Negativo	0,2	3	32401-KRE-901	Cable Magnetico	1 1 1	ESBR,ESDBR,ESD2LA,ESD3LA,ES2LA,ES3LA
9	615113	Interruptor Magnetico Partida	0,3	4	32410-KRE-850	Cable Motor Arranque	1 1 1	ESBR,ESDBR,ESD2LA,ESD3LA,ES2LA,ES3LA
				5	32411-253-000	Cubierta Terminal Motor Arranque	1 1 -	ESBR,ESDBR,ESD2LA,ESD3LA,ES2LA,ES3LA
				6	32414-KGA-940	Cubierta Terminal Magnético Arranque ...	1 1 1
				7	32417-KRE-900	Cubierta Terminal Bateria	1 1 1	ESBR,ESDBR,ESD2LA,ESD3LA,ES2LA,ES3LA
				8	32601-KRE-850	Cable Bateria	1 1 1	ESBR,ESDBR,ESD2LA,ESD3LA,ES2LA,ES3LA
				9	35851-MF5-751	Interruptor Magnetico Partida	1 1 1	ESBR,ESDBR,ESD2LA,ESD3LA,ES2LA,ES3LA
				10	35855-MG7-751	Soporte Fusible	1 1 1	ESBR,ESDBR,ESD2LA,ESD3LA,ES2LA,ES3LA
				11	35856-MR4-900	Cojin	1 1 1	ESBR,ESDBR,ESD2LA,ESD3LA,ES2LA,ES3LA
				12	61101-KAS-900	Buje Fijación (A)	1 1 1	ESBR,ESDBR,ESD2LA,ESD3LA,ES2LA,ES3LA
				13	94002-06000-0S	Tuerca, Hex., 6mm	- 2 -	ESBR,ESDBR
					90202-GHR-630	2 2 -	ESD2LA,ESD3LA
						2 - 2	ESBR,ESDBR,ES2LA,ES3LA,2LA,3LA
				14	94111-06000	Arandela, mm	2 2 2	ESBR,ESDBR,ESD2LA,ESD3LA,ES2LA,ES3LA
				15	90032-GHR-660	Perno, Reborde, 6x16	1 1 1	ESBR,ESDBR,ESD2LA,ESD3LA,ES2LA,ES3LA
				16	98200-31500	Fusible (15A)	2 2 2	ESBR,ESDBR,ESD2LA,ESD3LA,ES2LA,ES3LA
				17	17518-KRE-900	Goma	1 1 1	ESBR,ESDBR,ESD2LA,ESD3LA,ES2LA,ES3LA
				18	32415-KRE-850	Tapas B, Interruptor Magnetico	1 1 1	ESBR,ESDBR,ESD2LA,ESD3LA,ES2LA,ES3LA
				19	38306-GE7-000	Soporte, Relé Luz Intermitente	1 1 1	ESBR,ESDBR,ESD2LA,ESD3LA,ES2LA,ES3LA

C-27.1 (NXR150 BROS KS)

Bateria

Battery

Bateria

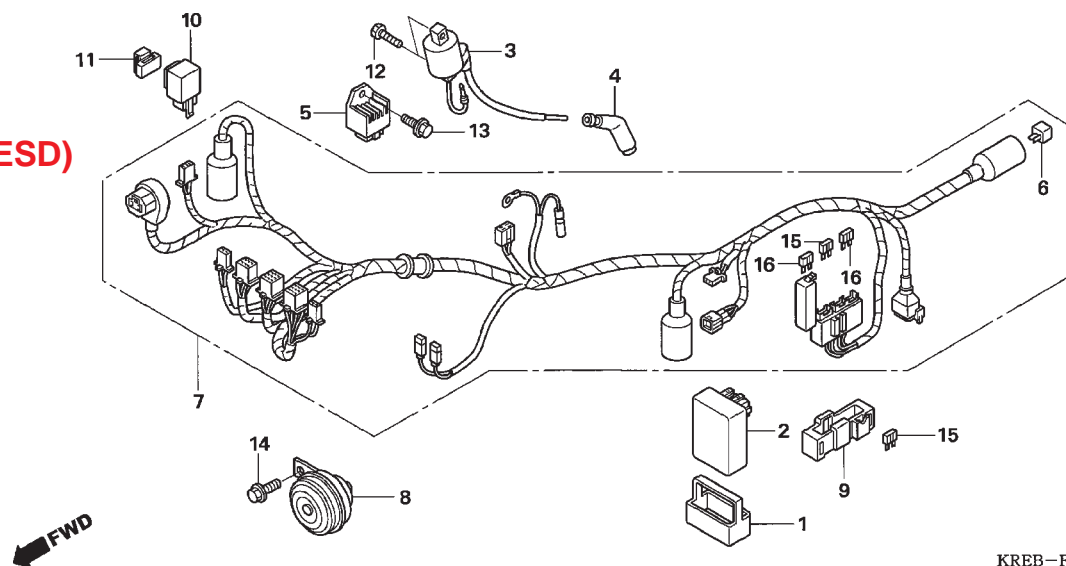


KREB-F2601

Ref. Nº	N.O.S.	Item de serviço	T.M.O.	Ref. Nº	Nº da peça	Descrição	Qtd. NXR150			Nº de série	Tipo
							6	7	8		
2	610100	Bateria	0,2	1	17518-KRE-900	Coxim	1	1	1	KSBR,KS2LA,KS3LA
				2	31500-KGA-892	Bateria, Comp. (DTZ5L)	1	1	1	KSBR
				3	31500-KRM-L21	Bateria (DTZ6)(DELPHI)	1	1	1	KS2LA,KS3LA
				4	31510-KRE-900	Presilha, Bateria	1	1	1	KSBR,KS2LA,KS3LA
					61101-KAS-900	Bucha, Fixação (A)	1	1	1	KSBR,KS2LA,KS3LA
				5	90032-GHR-660	Parafuso, Flange, 6x16	1	1	1	KSBR,KS2LA,KS3LA

Ref. Nº	L.O.N.	Service Item	F.R.T.	Ref. Nº	Part. No.	Description	Reqd. Qty. NXR150 6 7 8	Serial No.	Note
2	610100	Battery	0.2	1	17518-KRE-900	Rubber	1 1 1	KSBR,KS2LA,KS3LA
				2	31500-KGA-892	Battery Assy. (DTZ5L)	1 1 1	KSBR
				3	31500-KRM-L21	Battery (DTZ6)(DELPHI)	1 1 1	KS2LA,KS3LA
				4	31510-KRE-900	Band, Battery	1 1 1	KSBR,KS2LA,KS3LA
					61101-KAS-900	Collar, Fr. Fender Setting (A)	1 1 1	KSBR,KS2LA,KS3LA
				5	90032-GHR-660	Bolt, Flange, 6x16	1 1 1	KSBR,KS2LA,KS3LA
No. de Ref.	NOMO.	Articulo de servicio	THLL	No. de Ref.	No. de pieza	Descripción	Cant. Req'd NXR150 6 7 8	No. de série	Note
2	610100	Bateria	0,2	1	17518-KRE-900	Goma	1 1 1	KSBR,KS2LA,KS3LA
				2	31500-KGA-892	Ens Bateria (DTZ5L)	1 1 1	KSBR
				3	31500-KRM-L21	Bateria (DTZ6)(DELPHI)	1 1 1	KS2LA,KS3LA
				4	31510-KRE-900	Presilla, Bateria	1 1 1	KSBR,KS2LA,KS3LA
					61101-KAS-900	Buje Fijación (A)	1 1 1	KSBR,KS2LA,KS3LA
				5	90032-GHR-660	Perno, Reborde, 6x16	1 1 1	KSBR,KS2LA,KS3LA

C-28 (NXR150 BROS ES•ESD)
Fiação Principal
Wire Harness
Alambrage Principal

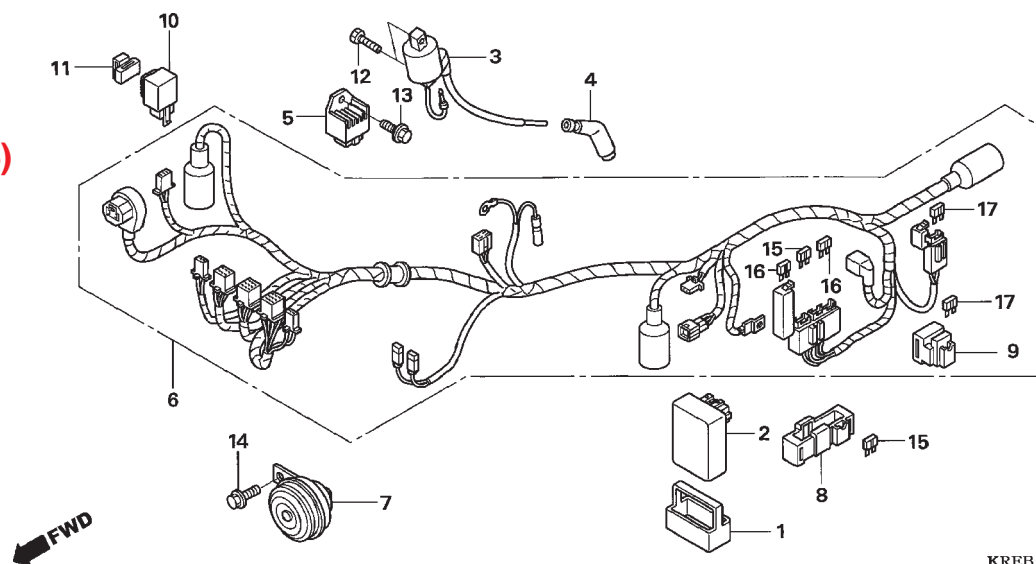


KREB-F2701

Ref. Nº	N.O.S.	Item de serviço	T.M.O.	Ref. Nº	Nº da peça	Descrição	Qtd. NXR150			Nº de série	Tipo
							6	7	8		
2	6141A1	Módulo Controle Ignição	0,3	1	30401-KGA-B01	Coxim, Unidade C.D.I.	1	1	1	ESBR,ESDBR,ESD2LA,ESD3LA,ES2LA,ES3LA
3	614105	Bobina, Ignição	0,4	2	30410-KRE-851	Unidade C.D.I.	1	1	1	ESBR,ESDBR
5	6131B2	Regulador, Retificador	0,3	3	30410-KRE-601	1	1	1	ESD2LA,ESD3LA,ES2LA,ES3LA
7	611100	Fiação	1,2		30500-KRE-851	Bobina, Ignição	1	1	1	ESBR,ESDBR,ESD2LA,ESD3LA,ES2LA,ES3LA
8	616169	Buzina(s)	0,1	4	30700-KRE-900	Supressor, Ruídos	1	1	1	ESBR,ESDBR,ESD2LA,ESD3LA,ES2LA,ES3LA
10	6111C3	Relé, Sinalizador	0,2	5	31600-KRM-851	Regulador, Retificador	1	1	1	ESBR,ESDBR,ESD2LA,ESD3LA,ES2LA,ES3LA
				6	31700-124-008	Retificador, Silício (SHINDENGEN)	1	1	1	ESBR,ESDBR,ESD2LA,ESD3LA,ES2LA,ES3LA
				7	32100-KRE-780	Fiação	1	1	1	ESBR,ES2LA,ES3LA
					32100-KRE-850	1	1	1	ESDBR,ESD2LA,ESD3LA
				8	38110-GET-671	Buzina, Comp. (HIGH)	1	1	1	ESBR,ESDBR,ESD2LA,ESD3LA,ES2LA,ES3LA
				9	38201-KRE-900	Suporte, Caixa Fusível(MINI 2P)	1	1	1	ESBR,ESDBR,ESD2LA,ESD3LA,ES2LA,ES3LA
				10	38301-KRE-851	Relé, Sinalizador	1	1	1	ESBR,ESDBR,ESD2LA,ESD3LA,ES2LA,ES3LA
				11	38306-GE7-000	Suporte, Relé Sinalizador	1	1	1	ESBR,ESDBR,ESD2LA,ESD3LA,ES2LA,ES3LA
				12	92101-05020-0A	Parafuso, Sextavado, 5x20	2	2	-	ESBR,ESDBR,ESD2LA,ESD3LA,ES2LA,ES3LA
					90014-GHR-680	-	-	2	ESBR,ESDBR,2LA,3LA
				13	90032-GHR-640	Parafuso, Flange, 6x12	1	1	1	ESBR,ESDBR,ESD2LA,ESD3LA,ES2LA,ES3LA
				14	95701-08012-07	Parafuso, Flange, 8x12	1	1	1	ESBR,ESDBR,ESD2LA,ESD3LA,ES2LA,ES3LA
				15	98200-40500	Fusível (5A)	2	2	2	ESBR,ESDBR,ESD2LA,ESD3LA,ES2LA,ES3LA
				16	98200-41000	Fusível (10A)	2	2	2	ESBR,ESDBR,ESD2LA,ESD3LA,ES2LA,ES3LA

Ref. Nº	L.O.N.	Service Item	F.R.T.	Ref. Nº	Part. No.	Description	Reqd. Qty. NXR150 6 7 8	Serial No.	Note
2	6141A1	Ignition Control Module	0.3	1	30401-KGA-B01	Cushion, C.D.I. Unit	1 1 1	ESBR,ESDBR,ESD2LA,ESD3LA,ES2LA,ES3LA
3	614105	Coil, Ignition	0.4	2	30410-KRE-851	C.D.I. Unit	1 1 1	ESBR,ESDBR
5	6131B2	Rectifier, Regulate	0.3	3	30410-KRE-601	1 1 1	ESD2LA,ESD3LA,ES2LA,ES3LA
7	611100	Harness, Wire	1.2		30500-KRE-851	Coil Assy., Ignition	1 1 1	ESBR,ESDBR,ESD2LA,ESD3LA,ES2LA,ES3LA
8	616169	Horn(s)	0.1	4	30700-KRE-900	Cap Assy., Noise Suppressor	1 1 1	ESBR,ESDBR,ESD2LA,ESD3LA,ES2LA,ES3LA
10	6111C3	Relay, Winker	0.2	5	31600-KRM-851	Rectifier Comp., Regulator	1 1 1	ESBR,ESDBR,ESD2LA,ESD3LA,ES2LA,ES3LA
				6	31700-124-008	Rectifier Assy., Silicon (SHINDENGEN)	1 1 1	ESBR,ESDBR,ESD2LA,ESD3LA,ES2LA,ES3LA
				7	32100-KRE-780	Harness, Wire	1 1 1	ESBR,ES2LA,ES3LA
					32100-KRE-850	1 1 1	ESDBR,ESD2LA,ESD3LA
				8	38110-GET-671	Horn Comp. (HIGH)	1 1 1	ESBR,ESDBR,ESD2LA,ESD3LA,ES2LA,ES3LA
				9	38201-KRE-900	Suspension, Fuse Case(MINI 2P)	1 1 1	ESBR,ESDBR,ESD2LA,ESD3LA,ES2LA,ES3LA
				10	38301-KRE-851	Relay, Winker	1 1 1	ESBR,ESDBR,ESD2LA,ESD3LA,ES2LA,ES3LA
				11	38306-GE7-000	Suspension, Winker Relay	1 1 1	ESBR,ESDBR,ESD2LA,ESD3LA,ES2LA,ES3LA
				12	92101-05020-0A	Bolt, Hex., 5x20	2 2 -	ESBR,ESDBR,ESD2LA,ESD3LA,ES2LA,ES3LA
					90014-GHR-680	- - 2	ESBR,ESDBR,2LA,3LA
				13	90032-GHR-640	Bolt, Flange, 6x12	1 1 1	ESBR,ESDBR,ESD2LA,ESD3LA,ES2LA,ES3LA
				14	95701-08012-07	Bolt, Flange, 8x12	1 1 1	ESBR,ESDBR,ESD2LA,ESD3LA,ES2LA,ES3LA
				15	98200-40500	Fuse, Mini (5A)	2 2 2	ESBR,ESDBR,ESD2LA,ESD3LA,ES2LA,ES3LA
				16	98200-41000	Fuse, Mini (10A)	2 2 2	ESBR,ESDBR,ESD2LA,ESD3LA,ES2LA,ES3LA
No. de Ref.	NOMO.	Articulo de servicio	THLL	No. de Ref.	No. de pieza	Descripción	Cant. Reqd NXR150 6 7 8	No. de série	Note
2	6141A1	Módulo Control de Encendido	0,3	1	30401-KGA-B01	Cojin Unidad C.D.I	1 1 1	ESBR,ESDBR,ESD2LA,ESD3LA,ES2LA,ES3LA
3	614105	Bobina Encendido	0,4	2	30410-KRE-851	Unidad C.D.I	1 1 1	ESBR,ESDBR
5	6131B2	Regulador Rectificador	0,3	3	30410-KRE-601	1 1 1	ESD2LA,ESD3LA,ES2LA,ES3LA
7	611100	Alambraje	1,2		30500-KRE-851	Bobina Encendido	1 1 1	ESBR,ESDBR,ESD2LA,ESD3LA,ES2LA,ES3LA
8	616169	Bocina(s)	0,1	4	30700-KRE-900	Ens Supresor Ruidos	1 1 1	ESBR,ESDBR,ESD2LA,ESD3LA,ES2LA,ES3LA
10	6111C3	Rele Luz Intermitente	0,2	5	31600-KRM-851	Regulador Rectificador	1 1 1	ESBR,ESDBR,ESD2LA,ESD3LA,ES2LA,ES3LA
				6	31700-124-008	Rectificador Silicio (SHINDENGEN)	1 1 1	ESBR,ESDBR,ESD2LA,ESD3LA,ES2LA,ES3LA
				7	32100-KRE-780	Alambraje	1 1 1	ESBR,ES2LA,ES3LA
					32100-KRE-850	1 1 1	ESDBR,ESD2LA,ESD3LA
				8	38110-GET-671	Bocina (HIGH)	1 1 1	ESBR,ESDBR,ESD2LA,ESD3LA,ES2LA,ES3LA
				9	38201-KRE-900	Soporte Caja Fusible(MINI 2P)	1 1 1	ESBR,ESDBR,ESD2LA,ESD3LA,ES2LA,ES3LA
				10	38301-KRE-851	Rele Luz Intermitente	1 1 1	ESBR,ESDBR,ESD2LA,ESD3LA,ES2LA,ES3LA
				11	38306-GE7-000	Soporte Relé Luz Intermitente	1 1 1	ESBR,ESDBR,ESD2LA,ESD3LA,ES2LA,ES3LA
				12	92101-05020-0A	Perno Hex., 5x20	2 2 -	ESBR,ESDBR,ESD2LA,ESD3LA,ES2LA,ES3LA
					90014-GHR-680	- - 2	ESBR,ESDBR,2LA,3LA
				13	90032-GHR-640	Perno, Reborde, 6x12	1 1 1	ESBR,ESDBR,ESD2LA,ESD3LA,ES2LA,ES3LA
				14	95701-08012-07	Perno, Reborde, 8x12	1 1 1	ESBR,ESDBR,ESD2LA,ESD3LA,ES2LA,ES3LA
				15	98200-40500	Fusible (5A)	2 2 2	ESBR,ESDBR,ESD2LA,ESD3LA,ES2LA,ES3LA
				16	98200-41000	Fusible (10A)	2 2 2	ESBR,ESDBR,ESD2LA,ESD3LA,ES2LA,ES3LA

C-28.1 (NXR150 BROS KS)
Fiação Principal
Wire Harness
Alambrage Principal



Ref. Nº	N.O.S.	Item de serviço	T.M.O.	Ref. Nº	Nº da peça	Descrição	Qt. NXR150			Nº de série	Tipo
							6	7	8		
2	6141A1	Módulo Controle Ignição	0,3	1	30401-KGA-B01	Coxim, Unidade C.D.I.	1	1	1	KSBR,KS2LA,KS3LA
3	614105	Bobina, Ignição	0,4	2	30410-KRE-791	Unidade C.D.I.	1	1	1	KSBR
5	6131B2	Regulador, Retificador	0,3	3	30410-KRE-661	1	1	1	KS2LA,KS3LA
6	611100	Fiação	1,2		30500-KRE-851	Bobina, Ignição	1	1	1	KSBR,KS2LA,KS3LA
7	616169	Buzina(s)	0,1	4	30700-KRE-900	Supressor, Ruídos	1	1	1	KSBR,KS2LA,KS3LA
10	6111C3	Relé, Sinalizador	0,2	5	31600-KRM-851	Regulador, Retificador	1	1	1	KSBR,KS2LA,KS3LA
				6	32100-KRE-790	Fiação	1	1	1	KSBR,KS2LA,KS3LA
				7	38110-GET-671	Buzina, Comp. (HIGH)	1	1	1	KSBR,KS2LA,KS3LA
				8	38201-KRE-900	Suporte, Caixa Fusível(MINI 2P)	1	1	1	KSBR,KS2LA,KS3LA
				9	38202-KRE-910	Suporte, Caixa Fusível(MINI 1P)	1	1	1	KSBR,KS2LA,KS3LA
				10	38301-KRE-851	Relé, Sinalizador	1	1	1	KSBR,KS2LA,KS3LA
				11	38306-GE7-000	Suporte, Relé Sinalizador	1	1	1	KSBR,KS2LA,KS3LA
				12	92101-05020-0A	Parafuso, Sextavado, 5x20	2	2	-	KSBR,KS2LA,KS3LA
					90014-GHR-680	-	-	2	KSBR
				13	90032-GHR-640	Parafuso, Flange, 6x12	1	1	1	KSBR,KS2LA,KS3LA
				14	95701-08012-07	Parafuso, Flange, 8x12	1	1	1	KSBR,KS2LA,KS3LA
				15	98200-40500	Fusível (5A)	2	2	2	KSBR,KS2LA,KS3LA
				16	98200-41000	Fusível (10A)	2	2	2	KSBR,KS2LA,KS3LA
				17	98200-41500	Fusível (15A)	2	2	2	KSBR,KS2LA,KS3LA

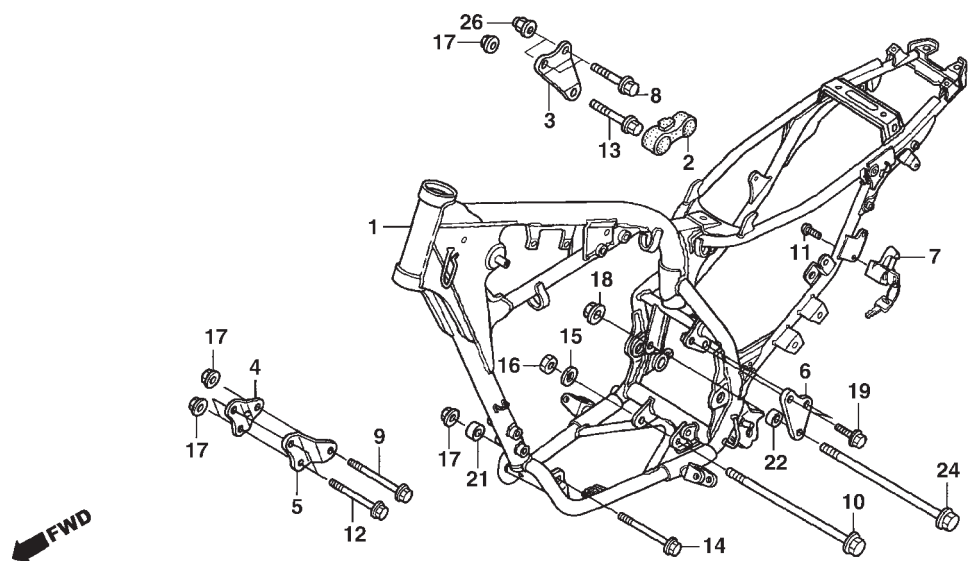
Ref. Nº	L.O.N.	Service Item	F.R.T.	Ref. Nº	Part. No.	Description	Reqd. Qty. NXR150 6 7 8	Serial No.	Note
2	6141A1	Ignition Control Module	0.3	1	30401-KGA-B01	Cushion, C.D.I. Unit	1 1 1	KSBR,KS2LA,KS3LA
3	614105	Coil, Ignition	0.4	2	30410-KRE-791	C.D.I. Unit	1 1 1	KSBR
5	6131B2	Rectifier, Regulate	0.3	3	30410-KRE-661	1 1 1	KS2LA,KS3LA
6	611100	Harness, Wire	1.2		30500-KRE-851	Coil Assy., Ignition	1 1 1	KSBR,KS2LA,KS3LA
7	616169	Horn(s)	0.1	4	30700-KRE-900	Cap Assy., Noise Suppressor	1 1 1	KSBR,KS2LA,KS3LA
10	6111C3	Relay, Winker	0.2	5	31600-KRM-851	Rectifier Comp., Regulator	1 1 1	KSBR,KS2LA,KS3LA
				6	32100-KRE-790	Harness, Wire	1 1 1	KSBR,KS2LA,KS3LA
				7	38110-GET-671	Horn Comp. (HIGH)	1 1 1	KSBR,KS2LA,KS3LA
				8	38201-KRE-900	Suspension, Fuse Case(MINI 2P)	1 1 1	KSBR,KS2LA,KS3LA
				9	38202-KRE-910	Suspension, Fuse Case(MINI 1P)	1 1 1	KSBR,KS2LA,KS3LA
				10	38301-KRE-851	Relay, Winker	1 1 1	KSBR,KS2LA,KS3LA
				11	38306-GE7-000	Suspension, Winker Relay	1 1 1	KSBR,KS2LA,KS3LA
				12	92101-05020-0A	Bolt, Hex., 5x20	2 2 -	KSBR,KS2LA,KS3LA
					90014-GHR-680	- - 2	KSBR
				13	90032-GHR-640	Bolt, Flange, 6x12	1 1 1	KSBR,KS2LA,KS3LA
				14	95701-08012-07	Bolt, Flange, 8x12	1 1 1	KSBR,KS2LA,KS3LA
				15	98200-40500	Fuse, Mini (5A)	2 2 2	KSBR,KS2LA,KS3LA
				16	98200-41000	Fuse, Mini (10A)	2 2 2	KSBR,KS2LA,KS3LA
				17	98200-41500	Fuse, Mini (15A)	2 2 2	KSBR,KS2LA,KS3LA
No. de Ref.	NOMO.	Articulo de servicio	THLL	No. de Ref.	No. de pieza	Descripción	Cant. Req'd NXR150 6 7 8	No. de série	Note
2	6141A1	Módulo Control de Encendido	0.3	1	30401-KGA-B01	Cojin Unidad C.D.I.	1 1 1	KSBR,KS2LA,KS3LA
3	614105	Bobina Encendido	0.4	2	30410-KRE-791	Unidad C.D.I.	1 1 1	KSBR
5	6131B2	Regulador Rectificador	0.3	3	30410-KRE-661	1 1 1	KS2LA,KS3LA
6	611100	Alambraje	1.2		30500-KRE-851	Bobina Encendido	1 1 1	KSBR,KS2LA,KS3LA
7	616169	Bocina(s)	0.1	4	30700-KRE-900	Ens Supresor Ruidos	1 1 1	KSBR,KS2LA,KS3LA
10	6111C3	Rele Luz Intermitente	0.2	5	31600-KRM-851	Regulador Rectificador	1 1 1	KSBR,KS2LA,KS3LA
				6	32100-KRE-790	Alambraje	1 1 1	KSBR,KS2LA,KS3LA
				7	38110-GET-671	Bocina (HIGH)	1 1 1	KSBR,KS2LA,KS3LA
				8	38201-KRE-900	Soporte Caja Fusible(MINI 2P)	1 1 1	KSBR,KS2LA,KS3LA
				9	38202-KRE-910	Soporte Caja Fusible(MINI 1P)	1 1 1	KSBR,KS2LA,KS3LA
				10	38301-KRE-851	Rele Luz Intermitente	1 1 1	KSBR,KS2LA,KS3LA
				11	38306-GE7-000	Soporte Relé Luz Intermitente	1 1 1	KSBR,KS2LA,KS3LA
				12	92101-05020-0A	Perno Hex., 5x20	2 2 -	KSBR,KS2LA,KS3LA
					90014-GHR-680	- - 2	KSBR
				13	90032-GHR-640	Perno, Reborde, 6x12	1 1 1	KSBR,KS2LA,KS3LA
				14	95701-08012-07	Perno, Reborde, 8x12	1 1 1	KSBR,KS2LA,KS3LA
				15	98200-40500	Fusible (5A)	2 2 2	KSBR,KS2LA,KS3LA
				16	98200-41000	Fusible (10A)	2 2 2	KSBR,KS2LA,KS3LA
				17	98200-41500	Fusible (15A)	2 2 2	KSBR,KS2LA,KS3LA

C-29

Chassi

Frame Body

Bastidor

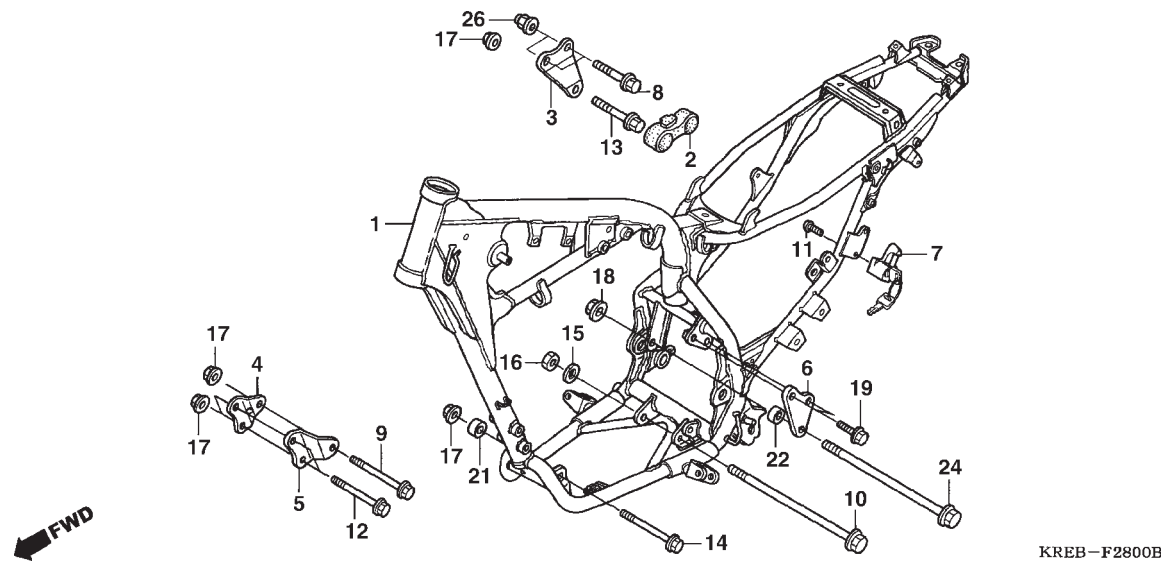


KREB-F2800B

Ref. Nº	N.O.S.	Item de serviço	T.M.O.	Ref. Nº	Nº da peça	Descrição	Qtd. NXR150			Nº de série	Tipo
							6	7	8		
1	410100	Chassi	5,1	1	50100-KRE-850ZA	Chassi, Comp.	1	1	1		
		• Inclui: Instalação e remoção do motor				*NH262M* Prata Terra Metálica	1	1	1		
8	410197	Suporte, Capacete	0,2	2	50212-KPS-900	Coxim, Tanque	1	1	1		
				3	50532-KRE-850	Placa, Superior Esquerda Motor	1	1	1		
				4	50533-KRE-900	Placa, Dianteira Direita Motor	1	1	1		
				5	50534-KRE-900	Placa, Dianteira Esquerda Motor	1	1	1		
				6	50535-KPT-900	Placa, Superior Traseira Esquerda Motor	1	1	1		
				7	50710-KRM-860	Suporte, Capacete	1	1	1		
				8	90013-PL9-000	Parafuso, Flange, 8x56	2	2	—		
					90013-KRH-D20	—	—	2		
				9	90024-MV9-670	Parafuso, Flange, 8x88	1	1	1		
				10	90105-MG3-000	Parafuso, Flange, 10x110	1	1	1		
				11	90105-KGA-B00	Parafuso, Unidirecional, 6x10	1	1	1		
				12	90154-KB7-700	Parafuso, Flange, 8x73	2	2	2		
				13	90150-GN1-000	Parafuso, Flange, 8x47	1	1	1		
				14	90156-KK6-000	Parafuso, Flange, 8x96	1	1	1		
				15	90441-MT3-000	Arruela, 10mm	1	1	1		
				16	94030-10200	Porca, Sextavada, 10mm	1	1	1		
				17	94050-08000	Porca, Flange, 8mm	5	5	5		
				18	94050-10000	Porca, Flange, 10mm	1	1	1		

Ref. Nº	L.O.N.	Service Item	F.R.T.	Ref. Nº	Part. No.	Description	Regd. Qty. NXR150			Serial No.	Note
							6	7	8		
1	410100	Body, Frame	5.1	1	50100-KRE-850ZA	Body Comp., Frame *NH262M*	1	1	1
		• Includes: Engine Removal And Installation		2	50212-KPS-900	Rubber, Tank Guard	1	1	1
8	410197	Lock, Helmet	0.2	3	50532-KRE-850	Plate, L. Engine Hanger Upper	1	1	1
				4	50533-KRE-900	Plate, R. Fr. Engine Hanger	1	1	1
				5	50534-KRE-900	Plate, L. Fr. Engine Hanger	1	1	1
				6	50535-KPT-900	Plate, L. Rr. Engine Hanger Upper	1	1	1
				7	50710-KRM-860	Holder Assy., Helmet	1	1	1
				8	90013-PL9-000	Bolt, Flange, 8x56	2	2	—
					90013-KRH-D20	—	—	2
				9	90024-MV9-670	Bolt, Flange, 8x88	1	1	1
				10	90105-MG3-000	Bolt, Flange, 10x110	1	1	1
				11	90105-KGA-B00	Bolt, One-Way, 6x10	1	1	1
				12	90154-KB7-700	Bolt, Flange, 8x73	2	2	2
				13	90150-GN1-000	Bolt, Flange, 8x47	1	1	1
				14	90156-KK6-000	Bolt, Flange, 8x96	1	1	1
				15	90441-MT3-000	Washer, 10mm	1	1	1
				16	94030-10200	Nut, Hex., 10mm	1	1	1
				17	94050-08000	Nut, Flange, 8mm	5	5	5
				18	94050-10000	Nut, Flange, 10mm	1	1	1
No. de Ref.	NOMO.	Articulo de servicio	THLL	No. de Ref.	No. de pieza	Descripción	Cant. Regd NXR150			No. de série	Note
							6	7	8		
1	410100	Bastidor	5,1	1	50100-KRE-850ZA	Ens Bastidor *NH262M*	1	1	1
		• Incluye: Remoción y instalación del motor		2	50212-KPS-900	Cojin Fijación	1	1	1
8	410197	Soporte Porta Casco	0,2	3	50532-KRE-850	Placa, Izquierda Soporte	1	1	1
				4	50533-KRE-900	Placa Fijación Delantera Derecha Motor	1	1	1
				5	50534-KRE-900	Placa Fijación Delantera Izquierda Motor	1	1	1
				6	50535-KPT-900	Placa Fijación Trasera Izquierda Superior Motor	1	1	1
				7	50710-KRM-860	Soporte Porta Casco	1	1	1
				8	90013-PL9-000	Perno, Reborde, 8x56	2	2	—
					90013-KRH-D20	—	—	2
				9	90024-MV9-670	Perno, Reborde, 8x88	1	1	1
				10	90105-MG3-000	Perno, Reborde, 10x110	1	1	1
				11	90105-KGA-B00	Perno Unidireccional, 6x10	1	1	1
				12	90154-KB7-700	Perno, Reborde, 8x73	2	2	2
				13	90150-GN1-000	Perno, Reborde, 8x47	1	1	1
				14	90156-KK6-000	Perno, Reborde, 8x96	1	1	1
				15	90441-MT3-000	Arandela, 10mm	1	1	1
				16	94030-10200	Tuerca, Hex., 10mm	1	1	1
				17	94050-08000	Tuerca, Reborde, 8mm	5	5	5
				18	94050-10000	Tuerca, Reborde, 10mm	1	1	1

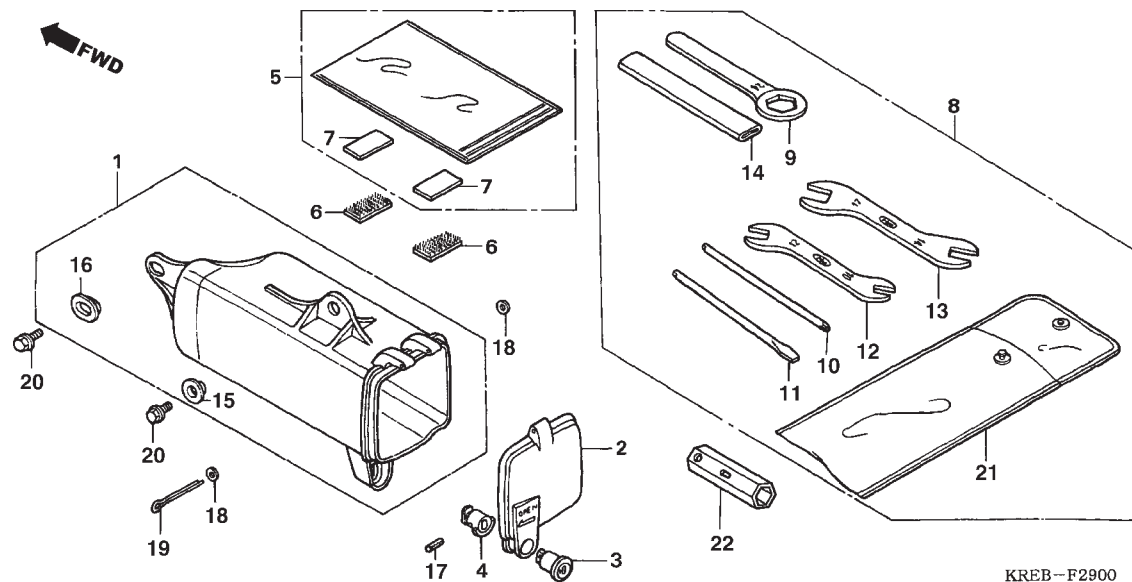
C-29
Chassi
Frame Body
Bastidor



Ref. Nº	N.O.S.	Item de serviço	T.M.O.	Ref. Nº	Nº da peça	Descrição	Qtd. NXR150			Nº de série	Tipo
							6	7	8		
				19	95701-08016-00	Parafuso, Flange, 8x16	2	2	2
				20	90651-KV6-003	Presilha, Fiação	1	1	-
					90651-KRH-D20	-	-	1
				21	50318-GE2-000	Bucha, Fixação Motor	1	1	1
				22	50318-KPT-A00	Bucha, Fixação Superior					
						Traseiro Motor	1	1	1
				23	50532-KRE-850	Placa, Superior Motor	1	1	1
				24	90102-KPS-900	Parafuso, Flange, 10x118	1	1	1
				25	90154-MA0-000	Parafuso, Flange, 8x60	1	1	1
				26	90443-107-000	Porca, Cega, 8mm	2	2	-
					90443-KPS-900	-	-	2

Ref. Nº	L.O.N.	Service Item	F.R.T.	Ref. Nº	Part. No.	Description	Regd. Qty. NXR150			Serial No.	Note
							6	7	8		
				19	95701-08016-00	Bolt, Flange, 8x16	2	2	2
				20	90651-KV6-003	Band, Wire	1	1	—
					90651-KRH-D20	—	—	1
				21	50318-GE2-000	Collar, Engine Mounting	1	1	1
				22	50318-KPT-A00	Collar, Rr. Upper Engine Mount	1	1	1
				23	50532-KRE-850	Plate, Engine Hanger Upper	1	1	1
				24	90102-KPS-900	Bolt, Flange, 10x118	1	1	1
				25	90154-MA0-000	Bolt, Flange, 8x60	1	1	1
				26	90443-107-000	Nut, Cap, 8mm	2	2	—
					90443-KPS-900	—	—	2
No. de Ref.	NOMO.	Articulo de servicio	THLL	No. de Ref.	No. de pieza	Descripción	Cant. Regd NXR150			No. de série	Note
							6	7	8		
				19	95701-08016-00	Perno, Reborde, 8x16	2	2	2
				20	90651-KV6-003	Presilla, Alambraje	1	1	—
					90651-KRH-D20	—	—	1
				21	50318-GE2-000	Buje, Fijación Motor	1	1	1
				22	50318-KPT-A00	Buje, Fijación Motor Superior Trasero	1	1	1
						Superior Motor	1	1	1
				23	50532-KRE-850	Placa Soporte Superior Motor	1	1	1
				24	90102-KPS-900	Perno, Reborde, 10x118	1	1	1
				25	90154-MA0-000	Perno, Reborde, 8x60	1	1	1
				26	90443-107-000	Tuerca Ciega, 8mm	2	2	—
					90443-KPS-900	—	—	2

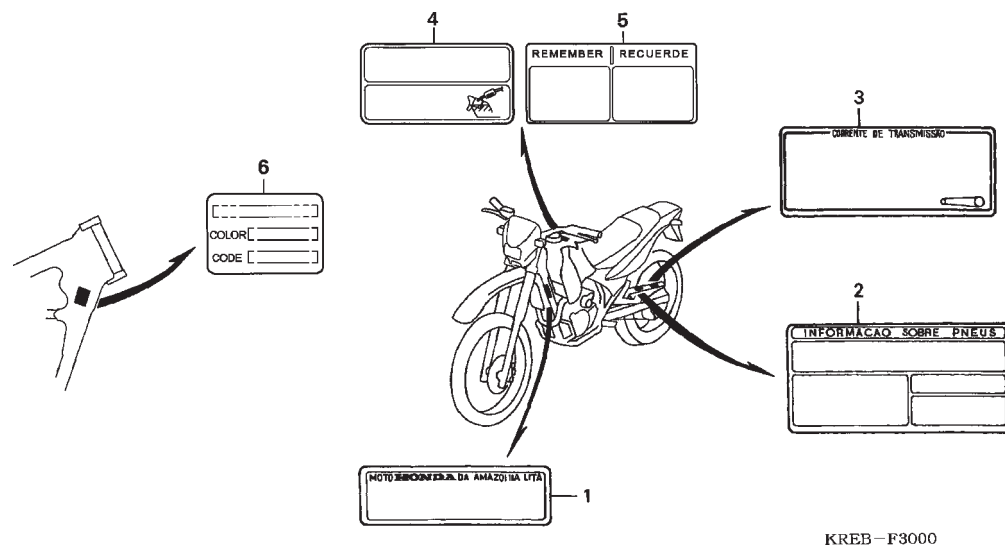
C-30
Ferramentas
Tools
Herramientas



Ref. Nº	N.O.S.	Item de serviço	T.M.O.	Ref. Nº	Nº da peça	Descrição	Qtd. NXR150			Nº de série	Tipo
							6	7	8		
1	410190	Caixa ou Bolsa, Ferramentas	0,2	1	83501-KB7-000	Caixa, Ferramentas	1	1	1
2	4101B1	Tampa, Caixa Ferramentas	0,2	2	83504-KB7-000	Tampa, Caixa Ferramentas	1	1	1
				3	83507-422-000	Corpo, Chave	1	1	1
				4	83508-MR4-900	Limitador, Corpo Chave	1	1	1
					83508-438-000	1	1	1
				5	83642-GM2-000	Bolsa, Manual Proprietário	1	1	1
				6	83643-355-300	Fita, Mágica (Fêmea)(25x50)	2	2	2
				7	83644-355-300	Fita, Mágica (Macho)(25x50)	2	2	2
				8	89010-KRE-850	Ferramentas, Jogo	1	1	1
				9	89218-KB7-900	Chave, Boca, 24mm	1	1	1
				10	89222-443-900	Chave, Phillips 1,	1	1	1
				11	89224-443-900	Chave, Fenda 3,	1	1	1
				12	89225-KW8-900	Chave Boca, 10x12	1	1	1
				13	89226-KW8-900	Chave Boca, 14x17	1	1	1
				14	89228-443-900	Cabo, Chave, 120mm	1	1	1
				15	90512-300-000	Arruela, 6x20	1	1	1
				16	90513-323-000	Arruela, 6x9	1	1	-
					90501-KGA-E00	-	-	1
				17	91501-MR4-900	Pino, Pressão, 2x14	1	1	1
					94305-20141	1	1	1
				18	94101-03000	Arruela, Lisa, 3mm	2	2	2
				19	94201-30450	Cupilha, 3,0x45	1	1	1
				20	90032-GHR-640	Parafuso, Flange, 6x12	2	2	2
				21	99008-01600	Bolsa, Ferramentas, 160mm	1	1	1
				22	89216-GCE-900	Chave, Velas	1	1	1

Ref. Nº	L.O.N.	Service Item	F.R.T.	Ref. Nº	Part. No.	Description	Reqd. Qty. NXR150 6 7 8	Serial No.	Note
1	410190	Box Or Bag, Tool	0.2	1	83501-KB7-000	Box, Tool	1 1 1
2	4101B1	Cover, Tool Box	0.2	2	83504-KB7-000	Cap, Tool Box	1 1 1
				3	83507-422-000	Body, Key	1 1 1
				4	83508-MR4-900	Stopper, Key Body	1 1 1
					83508-438-000	1 1 1
				5	83642-GM2-000	Bag, Owners Manual	1 1 1
				6	83643-355-300	Tape, Magic (Female)(25x50)	2 2 2
				7	83644-355-300	Tape, Magic (Male)(25x50)	2 2 2
				8	89010-KRE-850	Tool Set	1 1 1
				9	89218-KB7-900	Wrench, Eye, 24mm	1 1 1
				10	89222-443-900	Driver Plus Screw 1,	1 1 1
				11	89224-443-900	Driver Minus Screw 3,	1 1 1
				12	89225-KW8-900	Spanner, 10x12	1 1 1
				13	89226-KW8-900	Spanner, 14x17	1 1 1
				14	89228-443-900	Handle, Eye Wrench, 120mm	1 1 1
				15	90512-300-000	Washer, 6x20	1 1 1
				16	90513-323-000	Washer, 6x9	1 1 -
					90501-KGA-E00	- - 1
				17	91501-MR4-900	Pin, Spring, 2x14	1 1 1
					94305-20141	1 1 1
				18	94101-03000	Washer, Plain, 3mm	2 2 2
				19	94201-30450	Pin, Split, 3.0x45	1 1 1
				20	90032-GHR-640	Bolt, Flange, 6x12	2 2 2
				21	99008-01600	Bag, Tool, 160mm	1 1 1
				22	89216-GCE-900	Wrench, Spark Plug	1 1 1
No. de Ref.	NOMO.	Articulo de servicio	THLL	No. de Ref.	No. de pieza	Descripción	Cant. Req'd NXR150 6 7 8	No. de série	Note
1	410190	Caja o Saco, Herramientas	0.2	1	83501-KB7-000	Caja Herramientas	1 1 1
2	4101B1	Cubierta, Caja Herramientas	0.2	2	83504-KB7-000	Tapa Caja Herramientas	1 1 1
				3	83507-422-000	Cuerpo Llave	1 1 1
				4	83508-MR4-900	Limitador Cuerpo Llave	1 1 1
					83508-438-000	1 1 1
				5	83642-GM2-000	Saco Manual del Propietario	1 1 1
				6	83643-355-300	Fita Magica (FEMALE)(25x50)	2 2 2
				7	83644-355-300	Fita Magica (MALE)(25x50)	2 2 2
				8	89010-KRE-850	Ens Herramientas	1 1 1
				9	89218-KB7-900	Llave Hex, 24mm	1 1 1
				10	89222-443-900	Llave Phillips	1 1 1
				11	89224-443-900	Atornillador	1 1 1
				12	89225-KW8-900	Llave, 10x12	1 1 1
				13	89226-KW8-900	Llave, 14x17	1 1 1
				14	89228-443-900	Cable Llave, 120mm	1 1 1
				15	90512-300-000	Arandela, 6x20	1 1 1
				16	90513-323-000	Arandela, 6x9	1 1 -
					90501-KGA-E00	- - 1
				17	91501-MR4-900	Pasador de Aletas, 2x14	1 1 1
					94305-20141	1 1 1
				18	94101-03000	Arandela, Sencilla, 3mm	2 2 2
				19	94201-30450	Pasador Aletas, 3,0x45	1 1 1
				20	90032-GHR-640	Perno, Reborde, 6x12	2 2 2
				21	99008-01600	Saco Herramientas, 160mm	1 1 1
				22	89216-GCE-900	Llave, Bujía de Encendido	1 1 1

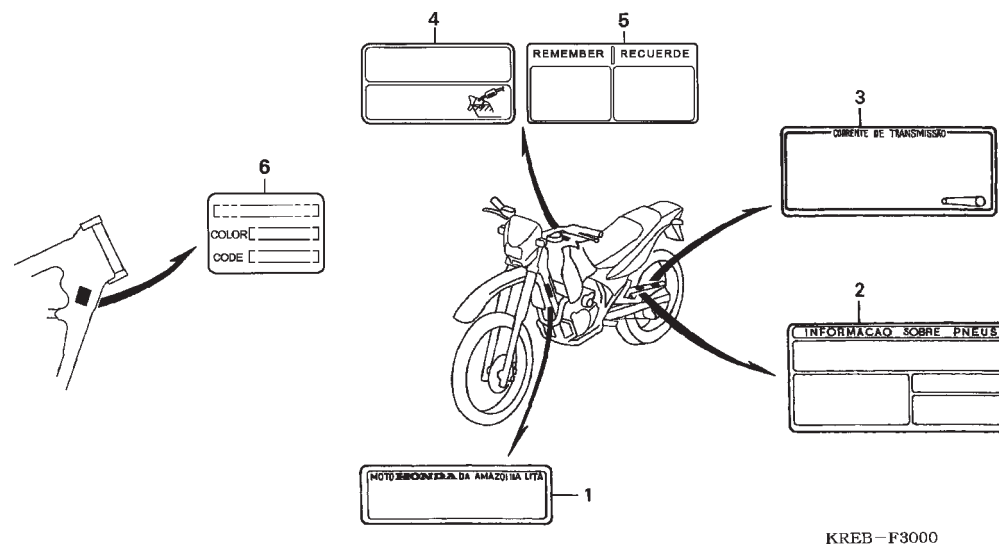
C-31
Etiqueta Precaução
Caution Label
Etiqueta Precaución



Ref. Nº	N.O.S.	Item de serviço	T.M.O.	Ref. Nº	Nº da peça	Descrição	Qtd. NXR150			Nº de série	Tipo
							6	7	8		
		Sem Informação	-	1	87125-087-910	Etiqueta, Identificação	1	1	1	BR,ESBR,ESDBR,KSBR
				2	87505-KRE-900	Etiqueta, Precaução Pneu	1	1	1	BR,ESBR,ESDBR,KSBR
					87505-KRH-D00	1	1	1	ESD2LA,ESD3LA,ES2LA,ES3LA,KS2LA,KS3LA,1LA,2LA
					87505-KRE-600	1	1	1	ESD2LA,ESD3LA,ES2LA,ES3LA,KS2LA,KS3LA
				3	87507-MZ8-M90	Etiqueta, Precaução					
						Corrente Transmissão	1	1	1	BR,ESBR,ESDBR,KSBR
					87507-MZ8-W00	Etiqueta, Precaução					
						Corrente Transmissão	1	1	1	ESD2LA,ESD3LA,ES2LA,ES3LA,KS2LA,KS3LA,1LA,2LA
					87507-KRE-600	Etiqueta, Precaução					
						Corrente Transmissão (Espanhol)	1	1	1	ESD2LA,ESD3LA,ES2LA,ES3LA,KS2LA,KS3LA
				4	87560-KPF-900	Etiqueta, Precaução Abastecimento	1	1	1	BR,ESBR,ESDBR,KSBR
				5	87560-KW2-980	Etiqueta, Precaução	1	1	1	ESD2LA,ESD3LA,ES2LA,ES3LA,KS2LA,KS3LA,1LA,2LA

Ref. Nº	L.O.N.	Service Item	F.R.T.	Ref. Nº	Part. No.	Description	Regd. Qty. NXR150 6 7 8	Serial No.	Note
	No Information	-		1	87125-087-910	Plate, Name	1 1 1	BR,ESBR,ESDBR,KSBR
				2	87505-KRE-900	Label, Tire	1 1 1	BR,ESBR,ESDBR,KSBR
					87505-KRH-D00	1 1 1	ESD2LA,ESD3LA,ES2LA,ES3LA,KS2LA, KS3LA,1LA,2LA
					87505-KRE-600	1 1 1	ESD2LA,ESD3LA,ES2LA,ES3LA,KS2LA, KS3LA
				3	87507-MZ8-M90	Label, Drive Chain	1 1 1	BR,ESBR,ESDBR,KSBR
					87507-MZ8-W00	Label, Drive Chain	1 1 1	ESD2LA,ESD3LA,ES2LA,ES3LA,KS2LA, KS3LA,1LA,2LA
					87507-KRE-600	Label, Drive Chain (Spanish)	1 1 1	ESD2LA,ESD3LA,ES2LA,ES3LA,KS2LA, KS3LA
				4	87560-KPF-900	Label, Refuel Caution	1 1 1	BR,ESBR,ESDBR,KSBR
				5	87560-KW2-980	Mark, Drive Caution	1 1 1	ESD2LA,ESD3LA,ES2LA,ES3LA,KS2LA, KS3LA,1LA,2LA
No. de Ref.	NOMO.	Articulo de servicio	THLL	No. de Ref.	No. de pieza	Descripción	Cant. Regd NXR150 6 7 8	No. de série	Note
	Sin Información	-		1	87125-087-910	Etiqueta Identificación	1 1 1	BR,ESBR,ESDBR,KSBR
				2	87505-KRE-900	Etiqueta, Neumático	1 1 1	BR,ESBR,ESDBR,KSBR
					87505-KRH-D00	1 1 1	ESD2LA,ESD3LA,ES2LA,ES3LA,KS2LA, KS3LA,1LA,2LA
					87505-KRE-600	1 1 1	ESD2LA,ESD3LA,ES2LA,ES3LA,KS2LA, KS3LA
				3	87507-MZ8-M90	Etiqueta Cadena Levas	1 1 1	BR,ESBR,ESDBR,KSBR
					87507-MZ8-W00	Etiqueta Cadena Levas	1 1 1	ESD2LA,ESD3LA,ES2LA,ES3LA,KS2LA, KS3LA,1LA,2LA
					87507-KRE-600	Etiqueta Cadena Levas (Español)	1 1 1	ESD2LA,ESD3LA,ES2LA,ES3LA,KS2LA, KS3LA
				4	87560-KPF-900	Etiqueta, Precaución Abastecimiento	1 1 1	BR,ESBR,ESDBR,KSBR
				5	87560-KW2-980	Etiqueta, Precaución Emisión	1 1 1	ESD2LA,ESD3LA,ES2LA,ES3LA,KS2LA, KS3LA,1LA,2LA

C-31
Etiqueta Precaução
Caution Label
Etiqueta Precaución



Ref. Nº	N.O.S.	Item de serviço	T.M.O.	Ref. Nº	Nº da peça	Descrição	Qtd. NXR150			Nº de série	Tipo
							6	7	8		
6		87565-KRE-600ZA			Etiqueta, Cor						
					R304R	Vermelho Clivia-R	1	-	-		ESD2LA,ESD3LA
		87565-KRE-600ZB			*PB362R*	Azul Buriti-R	1	-	-		ESD2LA,ESD3LA
		87565-KRE-600ZC			*NH1*	Preto	1	-	-		ESD2LA,ESD3LA
		87565-KRE-630ZA			*R304R*	Vermelho Clivia-R	1	-	-		ES2LA,ES3LA
		87565-KRE-630ZB			*PB362R*	Azul Buriti-R	1	-	-		ES2LA,ES3LA
		87565-KRE-630ZC			*NH1*	Preto	1	-	-		ES2LA,ES3LA
		87565-KRE-660ZA			*R304R*	Vermelho Clivia-R	1	-	-		KS2LA,KS3LA
		87565-KRE-660ZB			*PB362R*	Azul Buriti-R	1	-	-		KS2LA,KS3LA
		87565-KRE-660ZC			*NH1*	Preto	1	-	-		KS2LA,KS3LA
		87565-KRE-720ZA			*R286R*	Vermelho Caucaia-R	-	1	1		ESD2LA,ESD3LA
		87565-KRE-720ZB			*NH196*	Branco Ross	-	1	1		ESD2LA,ESD3LA
		87565-KRE-720ZC			*NH1*	Preto	-	1	1		ESD2LA,ESD3LA

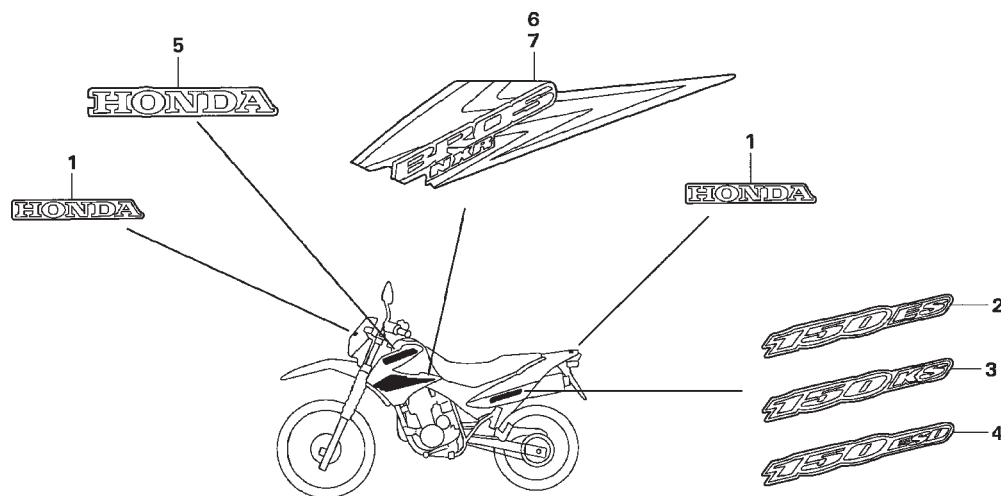
Ref. Nº	L.O.N.	Service Item	F.R.T.	Ref. Nº	Part. No.	Description	Regd. Qty. NXR150 6 7 8	Serial No.	Note
				6	87565-KRE-600ZA	Label, Color *R304R* Clivia Red-R	1 - -	ESD2LA,ESD3LA
					87565-KRE-600ZB	*PB362R* Buriti Blue-R	1 - -	ESD2LA,ESD3LA
					87565-KRE-600ZC	*NH1* Black	1 - -	ESD2LA,ESD3LA
					87565-KRE-630ZA	*R304R* Clivia Red-R	1 - -	ES2LA,ES3LA
					87565-KRE-630ZB	*PB362R* Buriti Blue-R	1 - -	ES2LA,ES3LA
					87565-KRE-630ZC	*NH1* Black	1 - -	ES2LA,ES3LA
					87565-KRE-660ZA	*R304R* Clivia Red-R	1 - -	KS2LA,KS3LA
					87565-KRE-660ZB	*PB362R* Buriti Blue-R	1 - -	KS2LA,KS3LA
					87565-KRE-660ZC	*NH1* Black	1 - -	KS2LA,KS3LA
					87565-KRE-720ZA	*R286R* Caucaia Red-R	- 1 1	ESD2LA,ESD3LA
					87565-KRE-720ZB	*NH196* Ross White	- 1 1	ESD2LA,ESD3LA
					87565-KRE-720ZC	*NH1* Black	- 1 1	ESD2LA,ESD3LA
No. de Ref.	NOMO.	Articulo de servicio	THLL	No. de Ref.	No. de pieza	Descripción	Cant. Regd NXR150 6 7 8	No. de série	Note
				6	87565-KRE-600ZA	Etiqueta, Color *R304R* Rojo Clivia-R	1 - -	ESD2LA,ESD3LA
					87565-KRE-600ZB	*PB362R* Azul Buriti-R	1 - -	ESD2LA,ESD3LA
					87565-KRE-600ZC	*NH1* Negro	1 - -	ESD2LA,ESD3LA
					87565-KRE-630ZA	*R304R* Rojo Clivia-R	1 - -	ES2LA,ES3LA
					87565-KRE-630ZB	*PB362R* Azul Buriti-R	1 - -	ES2LA,ES3LA
					87565-KRE-630ZC	*NH1* Negro	1 - -	ES2LA,ES3LA
					87565-KRE-660ZA	*R304R* Rojo Clivia-R	1 - -	KS2LA,KS3LA
					87565-KRE-660ZB	*PB362R* Azul Buriti-R	1 - -	KS2LA,KS3LA
					87565-KRE-660ZC	*NH1* Negro	1 - -	KS2LA,KS3LA
					87565-KRE-720ZA	*R286R* Rojo Caucaia-R	- 1 1	ESD2LA,ESD3LA
					87565-KRE-720ZB	*NH196* Blanco Ross	- 1 1	ESD2LA,ESD3LA
					87565-KRE-720ZC	*NH1* Negro	- 1 1	ESD2LA,ESD3LA

C-32 (Modelo 2006)

Emblemas

Mark

Franjas



KREB-F3102

Ref. Nº	N.O.S.	Item de serviço	T.M.O.	Ref. Nº	Nº da peça	Descrição	Qtd. NXR150 6 7 8	Nº de série	Tipo
		Sem Informação	-	1	61310-KPE-870ZA	Emblema, HONDA *Tipo4*	2	-	-
				2	83502-KRE-780ZA	Emblema, Tampa Lateral			
					R304R	Vermelho Clivia-R	2	-	-
					83502-KRE-780ZB	*PB362R*	2	-	-
					NH1	Azul Buriti-R	2	-	-
					83502-KRE-780ZC	*NH1*	2	-	-
				3	83502-KRE-790ZA	Emblema, Tampa Lateral			
					R304R	Vermelho Clivia-R	2	-	-
					83502-KRE-790ZB	*PB362R*	2	-	-
					NH1	Azul Buriti-R	2	-	-
					83502-KRE-790ZC	*NH1*	2	-	-
				4	83502-KRE-850ZA	Emblema, Tampa Lateral			
					R304R	Vermelho Clivia-R	2	-	-
					83502-KRE-850ZB	*PB362R*	2	-	-
					NH1	Azul Buriti-R	2	-	-
					83502-KRE-850ZC	*NH1*	2	-	-
				5	87126-KRE-850ZA	Emblema, Carenagem			
					R304R	Vermelho Clivia-R	2	-	-
					87126-KSM-770ZC	*PB362R*	2	-	-
					NH1	Azul Buriti-R	2	-	-
					87126-KSM-770ZD	*NH1*	2	-	-
				6	87127-KRE-850ZA	Faixa, Direita Tanque Combustível			
					R304R	Vermelho Clivia-R	1	-	-
					87127-KRE-850ZB	*PB362R*	1	-	-
					NH1	Azul Buriti-R	1	-	-
					87127-KRE-850ZC	*NH1*	1	-	-
				7	87128-KRE-850ZA	Faixa, Esquerda Tanque Combustível			
					R304R	Vermelho Clivia-R	1	-	-
					87128-KRE-850ZB	*PB362R*	1	-	-
					NH1	Azul Buriti-R	1	-	-
					87128-KRE-850ZC	*NH1*	1	-	-

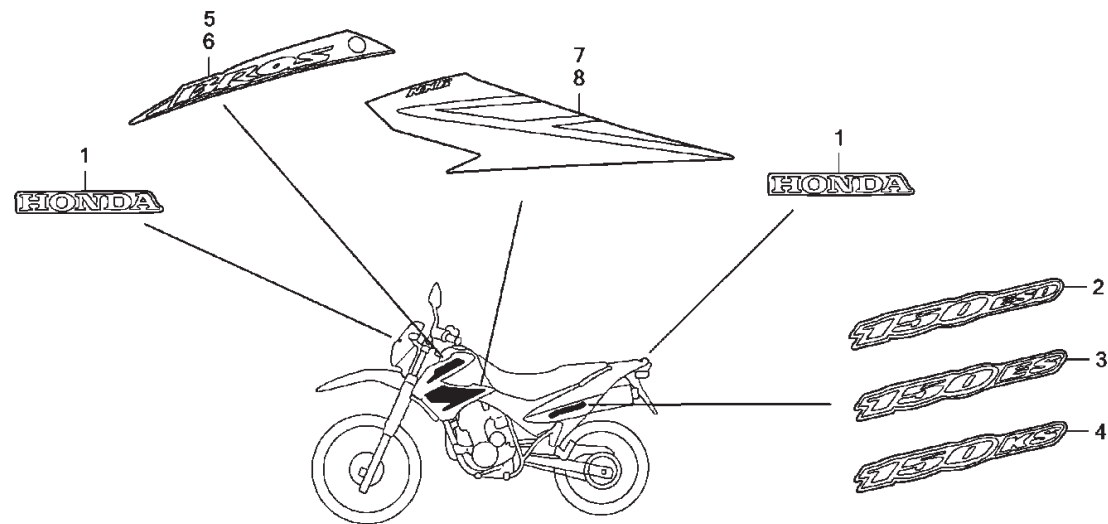
Ref. Nº	L.O.N.	Service Item	F.R.T.	Ref. Nº	Part. No.	Description	Reqd. Qty. NXR150 6 7 8	Serial No.	Note
	No Information		-	1	61310-KPE-870ZA	Mark, Honda *Type4*	2 - -		
				2	83502-KRE-780ZA	Mark, Side Cover			
					R304R	Clivia Red-R	2 - -		ESBR,ES2LA,ES3LA
					83502-KRE-780ZB	*PB362R*	2 - -		ESBR,ES2LA,ES3LA
					83502-KRE-780ZC	*NH1*	2 - -		ESBR,ES2LA,ES3LA
				3	83502-KRE-790ZA	Mark, Side Cover			
					R304R	Clivia Red-R	2 - -		KSBR,KS2LA,KS3LA
					83502-KRE-790ZB	*PB362R*	2 - -		KSBR,KS2LA,KS3LA
					83502-KRE-790ZC	*NH1*	2 - -		KSBR,KS2LA,KS3LA
				4	83502-KRE-850ZA	Mark, Side Cover			
					R304R	Clivia Red-R	2 - -		ESDBR,ESD2LA,ESD3LA
					83502-KRE-850ZB	*PB362R*	2 - -		ESDBR,ESD2LA,ESD3LA
					83502-KRE-850ZC	*NH1*	2 - -		ESDBR,ESD2LA,ESD3LA
				5	87126-KRE-850ZA	Mark, Shroud			
					R304R	Clivia Red-R	2 - -		
					87126-KSM-770ZC	*PB362R*	2 - -		
					87126-KSM-770ZD	*NH1*	2 - -		
				6	87127-KRE-850ZA	Stripe, R. Tank Shroud			
					R304R	Clivia Red-R	1 - -		
					87127-KRE-850ZB	*PB362R*	1 - -		
					87127-KRE-850ZC	*NH1*	1 - -		
				7	87128-KRE-850ZA	Stripe, L. Tank Shroud			
					R304R	Clivia Red-R	1 - -		
					87128-KRE-850ZB	*PB362R*	1 - -		
					87128-KRE-850ZC	*NH1*	1 - -		
No. de Ref.	NOMO.	Articulo de servicio	THLL	No. de Ref.	No. de pieza	Descripción	Cant. Reqd NXR150 6 7 8	No. de série	Note
	Sin Información		-	1	61310-KPE-870ZA	Franja, HONDA *Tipo4*	2 - -		
				2	83502-KRE-780ZA	Etiqueta, Cubierta Lateral			
					R304R	Rojo Clivia-R	2 - -		ESBR,ES2LA,ES3LA
					83502-KRE-780ZB	*PB362R*	2 - -		ESBR,ES2LA,ES3LA
					83502-KRE-780ZC	*NH1*	2 - -		ESBR,ES2LA,ES3LA
				3	83502-KRE-790ZA	Etiqueta, Cubierta Lateral			
					R304R	Rojo Clivia-R	2 - -		KSBR,KS2LA,KS3LA
					83502-KRE-790ZB	*PB362R*	2 - -		KSBR,KS2LA,KS3LA
					83502-KRE-790ZC	*NH1*	2 - -		KSBR,KS2LA,KS3LA
				4	83502-KRE-850ZA	Etiqueta, Cubierta Lateral			
					R304R	Rojo Clivia-R	2 - -		ESDBR,ESD2LA,ESD3LA
					83502-KRE-850ZB	*PB362R*	2 - -		ESDBR,ESD2LA,ESD3LA
					83502-KRE-850ZC	*NH1*	2 - -		ESDBR,ESD2LA,ESD3LA
				5	87126-KRE-850ZA	Franja Cubretablero			
					R304R	Rojo Clivia-R	2 - -		
					87126-KSM-770ZC	*PB362R*	2 - -		
					87126-KSM-770ZD	*NH1*	2 - -		
				6	87127-KRE-850ZA	Franja Cubretablero Derecho			
					Tanque Combustible				
					R304R	Rojo Clivia-R	1 - -		
					87127-KRE-850ZB	*PB362R*	1 - -		
					87127-KRE-850ZC	*NH1*	1 - -		
				7	87128-KRE-850ZA	Franja Cubretablero Izquierdo			
					Tanque Combustible				
					R304R	Rojo Clivia-R	1 - -		
					87128-KRE-850ZB	*PB362R*	1 - -		
					87128-KRE-850ZC	*NH1*	1 - -		

C-32.1 (Modelo 2007)

Emblemas

Mark

Franjas



KREBF3103

Ref. Nº	N.O.S.	Item de serviço	T.M.O.	Ref. Nº	Nº da peça	Descrição	Qtd. NXR150			Nº de série	Tipo
							6	7	8		
Sem Informação				1	61310-KPE-870ZA	Emblema, HONDA					
						NH1 Preto	-	2	-
					61310-KPE-900ZA	Emblema, HONDA	-	2	-
				2	83502-KRE-690ZA	Emblema, Tampa Lateral					
						R286R Vermelho Caucaia-R	-	2	-	ESD
					83502-KRE-690ZB	*NH196* Branco Ross	-	2	-	ESD
					83502-KRE-690ZC	*NH1* Preto	-	2	-	ESD
				3	83502-KRE-700ZA	Emblema, Tampa Lateral					
						R286R Vermelho Caucaia-R	-	2	-	ES
					83502-KRE-700ZB	*NH196* Branco Ross	-	2	-	ES
					83502-KRE-700ZC	*NH1* Preto	-	2	-	ES
				4	83502-KRE-710ZA	Emblema, Tampa Lateral					
						NH1 Preto	-	2	-	KS
					83502-KRE-710ZB	*R286R* Vermelho Caucaia-R	-	2	-	KS
					83502-KRE-710ZC	*NH196* Branco Ross	-	2	-	KS
				5	87124-KRE-690ZA	Faixa Superior, Carenagem					
						Lateral Direita					
						R286R Vermelho Caucaia-R	-	1	-
					87124-KRE-690ZB	*NH196* Branco Ross	-	1	-
					87124-KRE-690ZC	*NH1* Preto	-	1	-

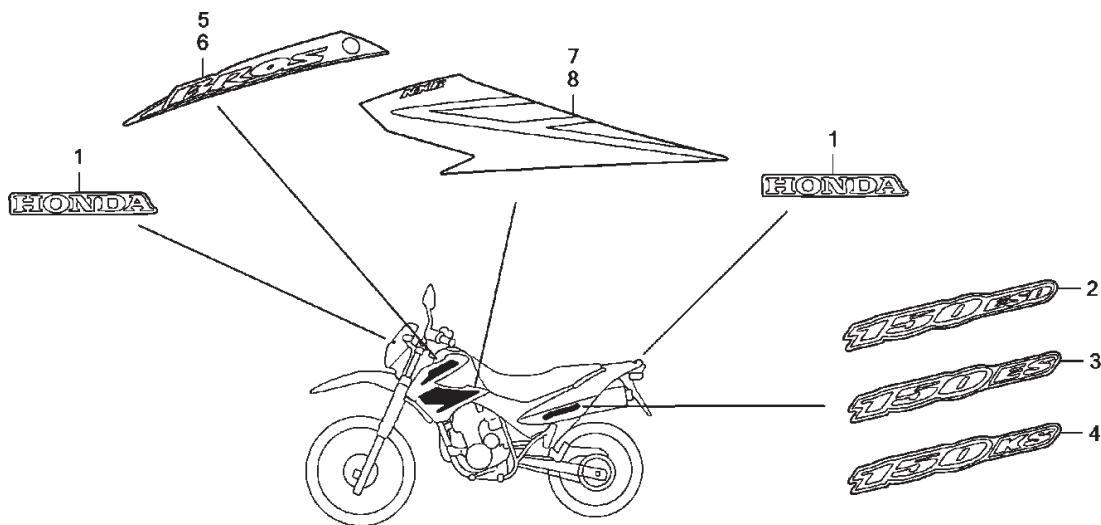
Ref. Nº	L.O.N.	Service Item	F.R.T.	Ref. Nº	Part. No.	Description	Reqd. Qty. NXR150 6 7 8	Serial No.	Note
No Information				1	61310-KPE-870ZA	Mark, HONDA *NH1* Black	- 2 -
					61310-KPE-900ZA	Mark, HONDA	- 2 -
				2	83502-KRE-690ZA	Mark, Side Cover *R286R* Caucaia Red-R	- 2 -	ESD
					83502-KRE-690ZB	*NH196* Ross White	- 2 -	ESD
					83502-KRE-690ZC	*NH1* Black	- 2 -	ESD
				3	83502-KRE-700ZA	Mark, Side Cover *R286R* Caucaia Red-R	- 2 -	ES
					83502-KRE-700ZB	*NH196* Ross White	- 2 -	ES
					83502-KRE-700ZC	*NH1* Black	- 2 -	ES
				4	83502-KRE-710ZA	Mark, Side Cover *NH1* Black	- 2 -	KS
					83502-KRE-710ZB	*R286R* Caucaia Red-R	- 2 -	KS
					83502-KRE-710ZC	*NH196* Ross White	- 2 -	KS
				5	87124-KRE-690ZA	Stripe, R. Tank Shroud Upper *R286R* Caucaia Red-R	- 1 -
					87124-KRE-690ZB	*NH196* Ross White	- 1 -
					87124-KRE-690ZC	*NH1* Black	- 1 -
No. de Ref.	NOMO.	Articulo de servicio	THLL	No. de Ref.	No. de pieza	Descripción	Cant. Reqd NXR150 6 7 8	No. de série	Note
Sin Información				1	61310-KPE-870ZA	Franja, HONDA *NH1* Negro	- 2 -
					61310-KPE-900ZA	Franja, HONDA	- 2 -
				2	83502-KRE-690ZA	Franja, Cubierta Lateral *R286R* Rojo Caucaia-R	- 2 -	ESD
					83502-KRE-690ZB	*NH196* Blanco Ross	- 2 -	ESD
					83502-KRE-690ZC	*NH1* Negro	- 2 -	ESD
				3	83502-KRE-700ZA	Franja, Cubierta Lateral *R286R* Rojo Caucaia-R	- 2 -	ES
					83502-KRE-700ZB	*NH196* Blanco Ross	- 2 -	ES
					83502-KRE-700ZC	*NH1* Negro	- 2 -	ES
				4	83502-KRE-710ZA	Franja, Cubierta Lateral *NH1* Negro	- 2 -	KS
					83502-KRE-710ZB	*R286R* Rojo Caucaia-R	- 2 -	KS
					83502-KRE-710ZC	*NH196* Blanco Ross	- 2 -	KS
				5	87124-KRE-690ZA	Franja Superior, Cubretablero Lateral Derecho *R286R* Rojo Caucaia-R	- 1 -
					87124-KRE-690ZB	*NH196* Blanco Ross	- 1 -
					87124-KRE-690ZC	*NH1* Negro	- 1 -

C-32.1 (Modelo 2007)

Emblemas

Mark

Franjas



KREBF3103

Ref. Nº	N.O.S.	Item de serviço	T.M.O.	Ref. Nº	Nº da peça	Descrição	Qtd. NXR150			Nº de série	Tipo
							6	7	8		
				6	87126-KRE-690ZA	Faixa Superior, Carenagem Lateral Esquerda					
						R286R Vermelho Caucaia-R	-	1	-
					87126-KRE-690ZB	*NH196* Branco Ross	-	1	-
					87126-KRE-690ZC	*NH1* Preto	-	1	-
				7	87127-KRE-690ZA	Faixa Inferior, Carenagem Lateral Direita					
						R286R Vermelho Caucaia-R	-	1	-
					87127-KRE-690ZB	*NH196* Branco Ross	-	1	-
					87127-KRE-690ZC	*NH1* Preto	-	1	-
				8	87128-KRE-690ZA	Faixa Inferior, Carenagem Lateral Esquerda					
						R286R Vermelho Caucaia-R	-	1	-
					87128-KRE-690ZB	*NH196* Branco Ross	-	1	-
					87128-KRE-690ZC	*NH1* Preto	-	1	-

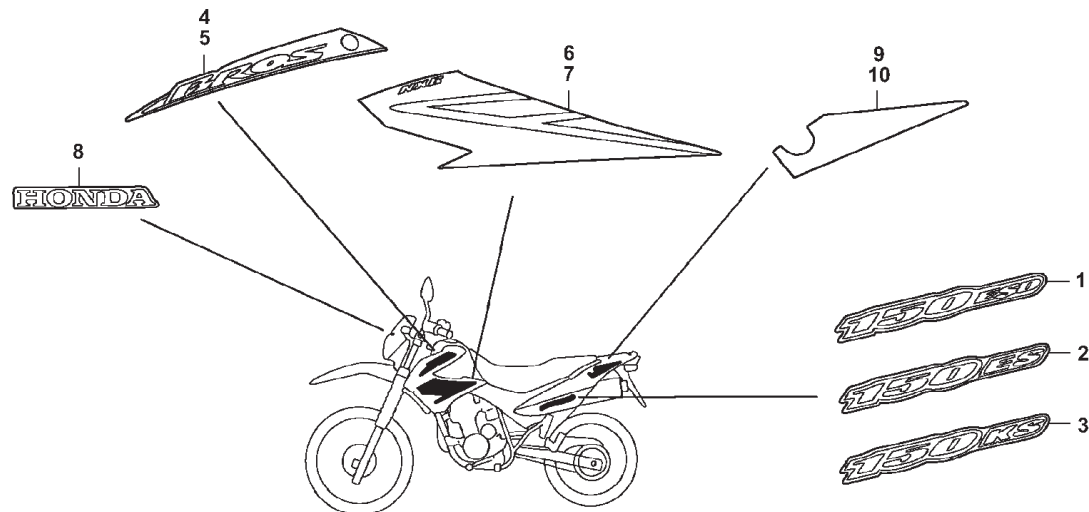
Ref. Nº	L.O.N.	Service Item	F.R.T.	Ref. Nº	Part. No.	Description	Regd. Qty. NXR150			Serial No.	Note
				6 7 8							
				6	87126-KRE-690ZA	Stripe, L. Tank Shroud Upper					
						R286R Caucaia Red-R	-	1	-
					87126-KRE-690ZB	*NH196* Ross White	-	1	-
					87126-KRE-690ZC	*NH1* Black	-	1	-
				7	87127-KRE-690ZA	Stripe, R. Tank Shroud					
						R286R Caucaia Red-R	-	1	-
					87127-KRE-690ZB	*NH196* Ross White	-	1	-
					87127-KRE-690ZC	*NH1* Black	-	1	-
				8	87128-KRE-690ZA	Stripe, L. Tank Shroud					
						R286R Caucaia Red-R	-	1	-
					87128-KRE-690ZB	*NH196* Ross White	-	1	-
					87128-KRE-690ZC	*NH1* Black	-	1	-
No. de Ref.	NOMO.	Articulo de servicio	THLL	No. de Ref.	No. de pieza	Descripción	Cant. Regd NXR150			No. de série	Note
				6 7 8							
				6	87126-KRE-690ZA	Franja Superior, Cubretablero					
						Lateral Izquierdo					
						R286R Rojo Caucaia-R	-	1	-
					87126-KRE-690ZB	*NH196* Blanco Ross	-	1	-
					87126-KRE-690ZC	*NH1* Negro	-	1	-
				7	87127-KRE-690ZA	Franja Inferior, Cubretablero					
						Lateral Derecho					
						R286R Rojo Caucaia-R	-	1	-
					87127-KRE-690ZB	*NH196* Blanco Ross	-	1	-
					87127-KRE-690ZC	*NH1* Negro	-	1	-
				8	87128-KRE-690ZA	Franja Inferior, Cubretablero					
						Lateral Izquierdo					
						R286R Rojo Caucaia-R	-	1	-
					87128-KRE-690ZB	*NH196* Blanco Ross	-	1	-
					87128-KRE-690ZC	*NH1* Negro	-	1	-

C-32.2 (Modelo 2008)

Emblemas

Mark

Franjas



KREBF3103A

Ref. N°	N.O.S.	Item de serviço	T.M.O.	Ref. N°	N° da peça	Descrição	Qtd. NXR150	N° de série	Tipo
							6 7 8		
1		83502-KRE-760ZA				Emblema, Tampa Lateral			
		R286R				Vermelho Caucaia-R	- - 2		ESDBR, 2LA, 3LA
		83502-KRE-760ZB				*Y197R*	- - 2		ESDBR, 2LA, 3LA
		83502-KRE-760ZC				*NH1*	- - 2		ESDBR, 2LA, 3LA
2		83502-KRE-770ZA				Emblema, Tampa Lateral			
		R286R				Vermelho Caucaia-R	- - 2		ESBR
		83502-KRE-770ZB				*Y197R*	- - 2		ESBR
		83502-KRE-770ZC				*NH1*	- - 2		ESBR
3		83502-KRE-840ZA				Emblema, Tampa Lateral			
		R286R				Vermelho Caucaia-R	- - 2		KSBR
		83502-KRE-840ZB				*Y197R*	- - 2		KSBR
		83502-KRE-840ZC				*NH1*	- - 2		KSBR
4		87124-KRE-760ZA				Faixa Superior, Carenagem Lateral			
		Direita							
		R286R				Vermelho Caucaia-R	- - 1		
		87124-KRE-760ZB				*Y197R*	- - 1		
		87124-KRE-760ZC				*NH1*	- - 1		
5		87126-KRE-760ZA				Faixa Superior, Carenagem Lateral			
		Esquerda							
		R286R				Vermelho Caucaia-R	- - 1		
		87126-KRE-760ZB				*Y197R*	- - 1		
		87126-KRE-760ZC				*NH1*	- - 1		

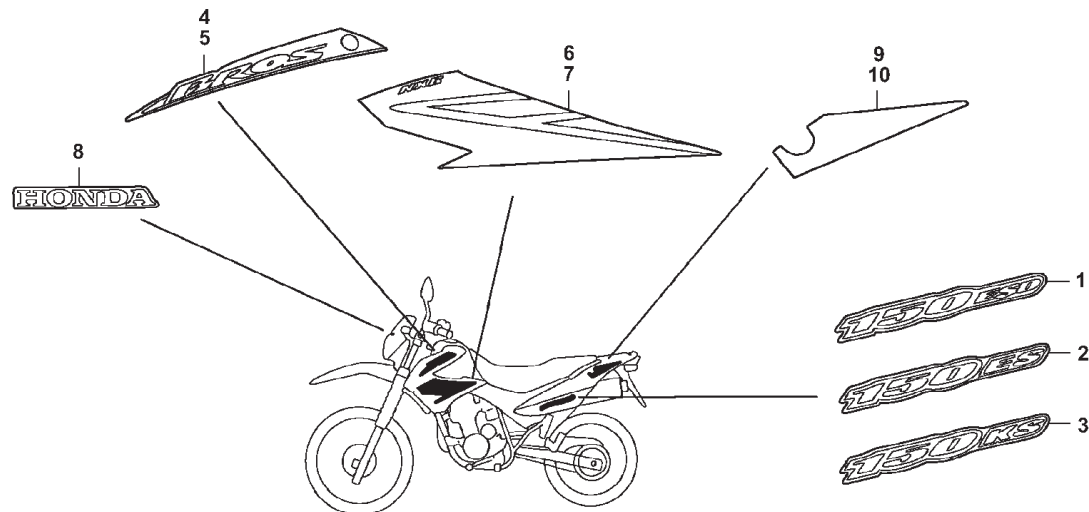
Ref. Nº	L.O.N.	Service Item	F.R.T.	Ref. Nº	Part. No.	Description	Regd. Qty. NXR150 6 7 8	Serial No.	Note
				1	83502-KRE-760ZA	Mark, Side Cover *R286R* Caucaia Red-R	- - 2	ESDBR,2LA,3LA
					83502-KRE-760ZB	*Y197R* Trancoso Yellow	- - 2	ESDBR,2LA,3LA
					83502-KRE-760ZC	*NH1* Black	- - 2	ESDBR,2LA,3LA
				2	83502-KRE-770ZA	Mark, Side Cover *R286R* Caucaia Red-R	- - 2	ESBR
					83502-KRE-770ZB	*Y197R* Trancoso Yellow	- - 2	ESBR
					83502-KRE-770ZC	*NH1* Black	- - 2	ESBR
				3	83502-KRE-840ZA	Mark, Side Cover *R286R* Caucaia Red-R	- - 2	KSBR
					83502-KRE-840ZB	*Y197R* Trancoso Yellow	- - 2	KSBR
					83502-KRE-840ZC	*NH1* Black	- - 2	KSBR
				4	87124-KRE-760ZA	Stripe, R. Tank Shroud Upper *R286R* Caucaia Red-R	- - 1
					87124-KRE-760ZB	*Y197R* Trancoso Yellow	- - 1
					87124-KRE-760ZC	*NH1* Black	- - 1
				5	87126-KRE-760ZA	Stripe, L. Tank Shroud Upper *R286R* Caucaia Red-R	- - 1
					87126-KRE-760ZB	*Y197R* Trancoso Yellow	- - 1
					87126-KRE-760ZC	*NH1* Black	- - 1
No. de Ref.	NOMO.	Articulo de servicio	THLL	No. de Ref.	No. de pieza	Descripción	Cant. Regd NXR150 6 7 8	No. de série	Note
				1	83502-KRE-760ZA	Franja, Cubierta Lateral *R286R* Rojo Caucaia-R	- - 2	ESDBR,2LA,3LA
					83502-KRE-760ZB	*Y197R* Amarillo Trancoso	- - 2	ESDBR,2LA,3LA
					83502-KRE-760ZC	*NH1* Negro	- - 2	ESDBR,2LA,3LA
				2	83502-KRE-770ZA	Franja, Cubierta Lateral *R286R* Rojo Caucaia-R	- - 2	ESBR
					83502-KRE-770ZB	*Y197R* Amarillo Trancoso	- - 2	ESBR
					83502-KRE-770ZC	*NH1* Negro	- - 2	ESBR
				3	83502-KRE-840ZA	Franja, Cubierta Lateral *R286R* Rojo Caucaia-R	- - 2	KSBR
					83502-KRE-840ZB	*Y197R* Amarillo Trancoso	- - 2	KSBR
					83502-KRE-840ZC	*NH1* Negro	- - 2	KSBR
				4	87124-KRE-760ZA	Franja Superior, Cubretablero Lateral Derecho *R286R* Rojo Caucaia-R	- - 1
					87124-KRE-760ZB	*Y197R* Amarillo Trancoso	- - 1
					87124-KRE-760ZC	*NH1* Negro	- - 1
				5	87126-KRE-760ZA	Franja Superior, Cubretablero Lateral Izquierdo *R286R* Rojo Caucaia-R	- - 1
					87126-KRE-760ZB	*Y197R* Amarillo Trancoso	- - 1
					87126-KRE-760ZC	*NH1* Negro	- - 1

C-32.2 (Modelo 2008)

Emblemas

Mark

Franjas



KREBF3103A

Ref. Nº	N.O.S.	Item de serviço	T.M.O.	Ref. Nº	Nº da peça	Descrição	Qtd. NXR150			Nº de série	Tipo
							6	7	8		
				6	87127-KRE-760ZA	Faixa Inferior, Carenagem Lateral Direita					
						R286R Vermelho Caucaia-R	-	-	1
					87127-KRE-760ZB	*Y197R* Amarelo Trancoso	-	-	1
					87127-KRE-760ZC	*NH1* Preto	-	-	1
				7	87128-KRE-760ZA	Faixa Inferior, Carenagem Lateral Esquerda					
						R286R Vermelho Caucaia-R	-	-	1
					87128-KRE-760ZB	*Y197R* Amarelo Trancoso	-	-	1
					87128-KRE-760ZC	*NH1* Preto	-	-	1
				8	61310-KPE-900ZA	Emblema, HONDA *Tipo 1*	-	-	1
				9	80202-KRE-760ZA	Faixa, Rabeta Direita*Tipo 1*	-	-	1
				10	80203-KRE-760ZA	Faixa, Rabeta Esquerda*Tipo 1*	-	-	1

Ref. Nº	L.O.N.	Service Item	F.R.T.	Ref. Nº	Part. No.	Description	Regd. Qty. NXR150 6 7 8	Serial No.	Note
				6	87127-KRE-760ZA	Stripe, R. Tank Shroud *R286R* Caucaia Red-R	- - 1
					87127-KRE-760ZB	*Y197R* Trancoso Yellow	- - 1
					87127-KRE-760ZC	*NH1* Black	- - 1
				7	87128-KRE-760ZA	Stripe, L. Tank Shroud *R286R* Caucaia Red-R	- - 1
					87128-KRE-760ZB	*Y197R* Trancoso Yellow	- - 1
					87128-KRE-760ZC	*NH1* Black	- - 1
				8	61310-KPE-900ZA	Mark, HONDA *Type 1*	- - 1
				9	80202-KRE-760ZA	Stripe, R. RR. Cowl *Type 1*	- - 1
				10	80203-KRE-760ZA	Stripe, L. RR. Cowl *Type 1*	- - 1
No. de Ref.	NOMO.	Articulo de servicio	THLL	No. de Ref.	No. de pieza	Descripción	Cant. Regd NXR150 6 7 8	No. de série	Note
				6	87127-KRE-760ZA	Franja Inferior, Cubretablero Lateral Derecho *R286R* Rojo Caucaia-R	- - 1
					87127-KRE-760ZB	*Y197R* Amarillo Trancoso	- - 1
					87127-KRE-760ZC	*NH1* Negro	- - 1
				7	87128-KRE-760ZA	Franja Inferior, Cubretablero Lateral Izquierdo *R286R* Rojo Caucaia-R	- - 1
					87128-KRE-760ZB	*Y197R* Amarillo Trancoso	- - 1
					87128-KRE-760ZC	*NH1* Negro	- - 1
				8	61310-KPE-900ZA	Franja, HONDA *Tipo 1*	- - 1
				9	80202-KRE-760ZA	Franja, Cubretablero Trasero Derecho *Tipo 1*	- - 1
				10	80203-KRE-760ZA	Franja, Cubretablero Trasero Izquierdo *Tipo 1*	- - 1

ÍNDICE DE NÚMERO DE PEÇAS / PART NUMBER INDEX / INDICE DEL NUMERO DE LA PIEZA

Nº da Peça Part nº Nº de la Pieza	Nº do Bloco Block nº Nº del Bloque	Nº da Peça Part nº Nº de la Pieza	Nº do Bloco Block nº Nº del Bloque	Nº da Peça Part nº Nº de la Pieza	Nº do Bloco Block nº Nº del Bloque	Nº da Peça Part nº Nº de la Pieza	Nº do Bloco Block nº Nº del Bloque	Nº da Peça Part nº Nº de la Pieza	Nº do Bloco Block nº Nº del Bloque	Nº da Peça Part nº Nº de la Pieza	Nº do Bloco Block nº Nº del Bloque
06000		13000		15000		16165-KRE-851	M-15	17613-KFB-000	C-13	19100-KRE-850ZB	C-13
06381-KRM-841	M-12	13000-KRM-870	M-12	15100-KPT-A00	M-7	16168-382-014	M-15	17620-KRM-860	C-13	19100-KRE-850ZC	C-13
06430-GBJ-K20	C-9.1	13011-KRM-305	M-12	15130-KRM-840	M-7	16173-001-004	C-13	17681-KFC-900	C-13	19110-KRE-900	C-13
06430-GCE-900	C-11	13021-KRM-305	M-12	15331-KPT-A00	M-7	16180-MM5-601	C-17	17910-KRE-900	C-3	19113-MB1-870	C-1
06431-MA3-405	C-9	13031-KRM-305	M-12	15332-KRM-840	M-7	16198-KRE-901	M-15			19200-KRE-690ZA	C-13
06455-KHA-941	C-9	13041-KRM-305	M-12	15421-KSP-910	M-7	16199-KRE-901	M-15	18000		19200-KRE-690ZB	C-13
06455-KHA-942	C-9	13051-KRM-305	M-12	15430-KSP-910	M-7	16210-KRE-850	M-1.1			19200-KRE-690ZC	C-13
		13101-KRM-930	M-12	15436-KRM-840	M-7	16221-KRM-870	M-1.1	18291-KGA-E00	C-18	19200-KRE-760ZA	C-13
		13102-KRM-315	M-12	15441-KPS-900	M-7	16222-KRM-840	M-1.1	18291-MN5-650	C-18	19200-KRE-760ZB	C-13
		13103-KRM-315	M-12	15446-KPS-900	M-7	16905-MG7-000	C-17	18292-KBR-000	C-18	19200-KRE-760ZC	C-13
		13104-KRM-315	M-12	15459-KRM-840	M-7	16950-KRE-900	C-13	18292-KPE-900	C-18	19200-KRE-850ZA	C-13
		13105-KRM-315	M-12	15651-KPT-A00	M-5	16952-KRE-900	C-13	18293-MN0-000	C-18	19200-KRE-850ZB	C-13
11100-KPT-A00	M-11	13111-KRM-840	M-12	15771-KV6-000	C-16	16953-KRE-900	C-13	18305-KRE-850	C-18	19200-KRE-850ZC	C-13
11108-KRM-840	M-11	13112-KRM-840	M-12	15772-500-013	C-17	16958-MA1-731	C-13	18320-KPT-A00	C-18		
11200-KPT-A00	M-11	13311-KRM-841	M-12	15772-GW3-980	C-16			18327-KAE-000	C-18	22000	
11200-KRE-790	M-11	13321-KRM-870	M-12	15772-GW3-980	C-17			18327-KRH-D20	C-18		
11215-KRM-840	M-11	13411-KRM-840	M-12			17000		18328-KAE-000	C-18	22100-KRM-840	M-6
11216-KRM-840	M-11	13421-KRM-840	M-12			17211-KRE-850	C-16	18328-KRH-D20	C-18	22100-KRM-851	M-6
11217-KRM-840	M-11	13422-KRM-840	M-12			17212-MCG-000	C-16	18345-KPT-A00ZB	C-18	22115-KRM-840	M-6
11330-KRM-840	M-5	13426-KRM-840	M-12			17215-KRE-900	C-16	18350-KPE-901	C-18	22120-KRM-840	M-6
11330-KRM-850	M-5	13427-KRM-840	M-12	16010-KRM-841	M-15	17217-KRE-900	C-16	18355-KRE-900	C-18	22201-KPM-850	M-6
11341-KRM-840	M-8	13428-KRM-840	M-12	16012-KRE-611	M-15	17218-KRE-900	C-16	18357-MCG-000	C-18	22201-MR8-000	M-6
11344-MB0-000	C-17	13429-KRM-840	M-12	16012-KRE-851	M-15	17219-KRE-900	C-16	18373-KRH-D20	C-18	22321-KPS-900	M-6
11360-KPT-A00	M-8	13538-KRM-840	M-12	16012-KRM-L61	M-15	17222-KRE-850	C-16	18391-MB0-891	C-18	22355-KRM-840	M-6
11365-KPT-A00	M-8			16012-KRM-L62	M-15	17225-KRE-900	C-16	18421-KFB-000	C-18	22361-KPK-900	M-6
11393-KRM-840	M-5	14000		16013-KEH-900	M-15	17229-KRE-900	C-16	18422-KFB-000	C-18	22366-KRM-840	M-6
11395-KRM-840	M-8			16014-KRC-921	M-15	17235-KRE-850	C-16	18600-KRE-851	C-17	22401-KRM-840	M-6
		14100-KRE-850	M-2	16015-KSM-901	M-15	17240-KRE-900	C-16	18601-KRE-850	C-17	22810-KRM-840	M-5
		14311-KRM-840	M-12	16016-KRE-901	M-15	17254-KRM-860	C-16	18602-KRE-850	C-17	22815-KPS-900	M-5
		14321-KRM-840	M-3	16019-KRM-841	M-15	17255-KRM-860	C-16	18604-KRE-850	C-17	22821-KRM-840	M-5
12100-KPT-A00	M-4	14401-KCW-851	M-3	16022-KRM-841	M-15	17255-MCG-000	C-16	18640-KRE-850	C-17	22870-KRE-850	C-3
12191-KSP-910	M-4	14430-KRM-840	M-2	16028-KEB-G01	M-15	17260-KFL-D00	C-17	18656-KRE-850	C-17		
12200-KRE-850	M-1.1	14451-KRM-840	M-2	16037-KRM-841	M-15	17363-KRE-850	C-16			23000	
12204-KRM-305	M-1.1	14510-KRM-305	M-3	16048-KRM-B11	M-15	17370-419-700	C-16				
12209-GB4-681	M-2	14515-KRM-840	M-3	16048-KRM-M21	M-15	17373-KRE-850	C-16	19000		23121-KRM-840	M-12
12210-KRM-840	M-1.1	14520-KRM-874	M-3	16075-GHB-640	M-15	17410-KRE-900	C-16	19040-KRE-850	C-13	23210-KRM-841	M-13
12212-KRM-840	M-1.1	14560-KRM-840	M-3	16100-KRE-611	M-15	17510-KRE-900ZB	C-13	19100-KRE-690ZA	C-13	23220-KPT-A00	M-13
12213-KRM-840	M-1.1	14610-KRM-840	M-3	16100-KRE-621	M-15	17517-KPF-900	C-13	19100-KRE-690ZB	C-13	23220-KRE-790	M-13
12251-KRM-B11	M-1.1	14711-KRM-840	M-2	16100-KRE-853	M-15	17518-KRE-900	C-13	19100-KRE-690ZC	C-13	23421-KRM-840	M-13
12310-KRM-B10	M-1	14721-KRM-840	M-2	16119-440-004	M-15	17518-KRE-900	C-27	19100-KRE-760ZA	C-13	23427-KRM-840	M-13
12391-KRM-840	M-1	14751-KRM-840	M-2	16148-KB1-921	M-15	17518-KRE-900	C-27.1	19100-KRE-760ZB	C-13	23427-KRM-840	M-16
12396-KRM-840	M-1	14771-KRM-840	M-2	16155-397-971	M-15	17526-MCG-600	C-13	19100-KRE-760ZC	C-13	23431-KPT-A00	M-13
12397-KSP-910	M-1	14775-KRM-840	M-2	16163-KCS-920	M-15	17611-KE5-000	C-13	19100-KRE-850ZA	C-13	23432-KRM-840	M-13
		14781-MA6-000	M-2								

ÍNDICE DE NÚMERO DE PEÇAS / PART NUMBER INDEX / INDICE DEL NUMERO DE LA PIEZA

Nº da Peça Part nº Nº de la Pieza	Nº do Bloco Block nº Nº del Bloque	Nº da Peça Part nº Nº de la Pieza	Nº do Bloco Block nº Nº del Bloque	Nº da Peça Part nº Nº de la Pieza	Nº do Bloco Block nº Nº del Bloque	Nº da Peça Part nº Nº de la Pieza	Nº do Bloco Block nº Nº del Bloque	Nº da Peça Part nº Nº de la Pieza	Nº do Bloco Block nº Nº del Bloque	Nº da Peça Part nº Nº de la Pieza	Nº do Bloco Block nº Nº del Bloque
23441-KPT-A00	M-13	28261-KRM-840	M-16	32000		34905-KBB-901	C-25	38000		43000	
23451-KPT-A01	M-13	28282-KRM-840	M-16			34906-447-711	C-26				
23461-KPT-A01	M-13	28293-KRM-860	C-19	32100-KRE-780	C-28	34906-KRM-851	C-26	38110-GET-671	C-28	43100-KPS-900ZA	C-11
23471-KPT-A00	M-13	28300-KRM-860	C-19	32100-KRE-790	C-28.1	34907-KBB-305	C-2	38110-GET-671	C-28.1	43107-MAJ-G41	C-9
23472-KRM-840	M-13	28311-KC5-000	C-19	32100-KRE-850	C-28			38201-KRE-900	C-28	43141-KFC-790	C-11
23481-KPT-A00	M-13	28333-KK0-000	C-19	32111-KSP-910	M-9	35000		38201-KRE-900	C-28.1	43142-KAS-890	C-9.1
23491-KRM-870	M-13			32401-KRE-901	C-27			38202-KRE-910	C-28.1	43142-KPS-900	C-11
23492-KRM-840	M-13	30000		32410-KRE-850	C-27	35010-KRE-850	C-5	38301-KRE-851	C-28	43145-KB7-000	C-11
23501-KRM-871	M-13			32411-253-000	C-27	35011-KRE-851	C-5	38301-KRE-851	C-28.1	43151-110-000	C-11
23801-KRE-850	M-13	30401-KGA-B01	C-28	32414-KGA-940	C-27	35100-KRE-850	C-5	38306-GE7-000	C-27	43151-329-000	C-9.1
23811-KPS-900	M-13	30401-KGA-B01	C-28.1	32415-KRE-850	C-27	35101-KRE-850	C-5	38306-GE7-000	C-28	43352-568-003	C-9
24000		30410-KRE-601	C-28	32417-KRE-900	C-27	35105-MG9-681	C-5	38306-GE7-000	C-28.1	43353-461-771	C-9
		30410-KRE-661	C-28.1	32601-KRE-850	C-27	35127-KRM-850	C-5			43410-KPS-900	C-11
24211-KPT-A00	M-14	30410-KRE-791	C-28.1	32925-958-000	C-26	35130-KRE-780	C-3	40000		43411-KHA-940	C-11
24212-KPT-A00	M-14	30410-KRE-851	C-28	33000		35130-KRE-790	C-3			43451-KRE-900	C-19
24241-KRM-840	M-14	30500-KRE-851	C-28			35130-KRE-850	C-3	40510-MCG-000	C-22	43472-KB9-750	C-19
24242-KRM-840	M-14	30500-KRE-851	C-28.1	33100-KBB-901	C-1	35200-KRE-791	C-3	40530-KRE-851	C-22	43472-KPS-900	C-19
24301-KPT-A00	M-14	30700-KRE-900	C-28	33102-KPE-900	C-1	35200-KRE-851	C-3	40531-KGA-901	C-22	44000	
24410-KRM-840	M-14	30700-KRE-900	C-28.1	33103-KPE-900	C-1	35330-KRE-851	C-3	40543-KBW-950	C-22		
24430-KRM-B10	M-14			33107-KPE-900	C-1	35330-MK5-003	C-3	40546-KW8-900	C-22	44301-KRE-900	C-10
24436-KRM-840	M-14	31000		33112-KBB-901	C-1	35340-KRE-791	C-3			44301-KRE-900	C-10.1
24610-KRM-840	M-14			33120-KBB-901	C-1	35340-MA5-671	C-4			44311-KRE-790	C-10.1
24651-KRM-840	M-14	31110-KRM-841	M-9	33400-KBB-900	C-25	35350-KRE-900	C-19	41000		44312-KRE-920	C-10
24652-KRM-840	M-14	31110-KRM-851	M-9	33402-KBB-900	C-25	35357-KRE-900	C-19			44604-KRE-900	C-10.1
24710-KRE-850	C-19	31120-KRE-851	M-9	33403-KBB-900	C-25	35751-KRM-840	M-14	41201-KRE-850	C-12	44620-KRE-790	C-10.1
24781-KR3-770	C-19	31200-KRM-851	M-10.1	33403-KBB-900	C-25	35752-KRM-840	M-14	42000		44620-KRE-920	C-10
24781-KRM-860	C-19	31201-KPW-901	M-10.1	33450-KBB-900	C-25	35759-KRE-851	M-11			44635-KRE-790	C-10.1
28000		31201-KPW-901	M-10.1	33609-GK4-620	C-16	35851-MF5-751	C-27			44635-KRE-850	C-10
		31204-KG8-004	M-10.1	33609-GK4-620	C-26	35855-MG7-751	C-27	42301-KRE-900	C-12	44650-KRE-790	C-10.1
		31205-KPH-881	M-10.1	33611-KBB-900	C-25	35856-MR4-900	C-27	42312-KPS-900	C-12	44650-KRE-850	C-10
28110-KRM-850	M-10	31206-KPH-881	M-10.1	33650-KFC-900	C-25	37000		42604-KRE-850	C-12	44680-410-000	C-10
28120-KRM-851	M-10	31207-MBE-008	M-10.1	33700-KRE-850	C-26			42605-KRE-850	C-12	44701-KRE-900	C-10.1
28131-KRM-850	M-10	31500-KGA-892	C-27.1	33706-KAN-960	C-14	37101-GT5-000	C-13	42608-KRM-860	C-10	44701-KRE-920	C-10
28132-KPS-900	M-10	31500-KRM-B21	C-27	33706-KRH-D20	C-14	37101-GT5-000	C-24	42608-KRM-860	C-10.1	44711-KFT-623	C-10
28133-KRM-850	M-10	31500-KRM-L21	C-27	33708-KPE-901	C-26	37200-KRE-851	C-2	42608-KRM-860	C-12	44711-KFT-623	C-10.1
28211-KRM-B10	M-16	31500-KRM-L21	C-27.1	33711-KPE-901	C-26	37205-MN0-008	C-2	42620-KPS-900	C-12	44712-KFT-621	C-10
28215-KRM-840	M-16	31510-KRE-900	C-27	33712-KPE-901	C-26	37210-KRE-851	C-2	42635-KRE-850	C-12	44712-KFT-621	C-10.1
28221-KRM-840	M-16	31510-KRE-900	C-27.1	33741-MCG-003	C-24	37215-KAF-008	C-2	42650-KRE-850	C-12	44713-KFT-621	C-10
28223-KRM-840	M-16	31600-KRM-851	C-28	34000		37220-KRE-851	C-2	42701-KRE-900	C-12	44713-KFT-621	C-10.1
28231-KRM-B10	M-16	31600-KRM-851	C-28.1			37223-KRE-851	C-2	42711-KFT-623	C-12	44800-KRE-921	C-10
28241-KRM-860	C-19	31700-124-008	C-28	34901-KW8-900	C-1	37230-KRE-851	C-2	42712-MAN-622	C-12	44804-KRG-003	C-9.1
28251-KRM-840	M-16	31916-KRM-841	M-1.1	34905-271-000	C-25	37243-MG2-000	C-2	42713-KB7-901	C-12	44806-KRE-921	C-10

ÍNDICE DE NÚMERO DE PEÇAS / PART NUMBER INDEX / INDICE DEL NUMERO DE LA PIEZA

Nº da Peça Part nº Nº de la Pieza	Nº do Bloco Block nº Nº del Bloque	Nº da Peça Part nº Nº de la Pieza	Nº do Bloco Block nº Nº del Bloque	Nº da Peça Part nº Nº de la Pieza	Nº do Bloco Block nº Nº del Bloque	Nº da Peça Part nº Nº de la Pieza	Nº do Bloco Block nº Nº del Bloque	Nº da Peça Part nº Nº de la Pieza	Nº do Bloco Block nº Nº del Bloque	Nº da Peça Part nº Nº de la Pieza	Nº do Bloco Block nº Nº del Bloque		
44808-107-720	C-9.1	46000		50713-KRE-900	C-20	53000		61101-KAS-900	C-27	80203-KRE-760ZA	C-32.2		
44808-399-701	C-10			50714-KRE-900	C-20			61101-KAS-900	C-27.1	80206-KRE-900	C-24		
44830-KCC-900	C-2		46500-KRE-900	C-19			53100-KRE-850ZA	C-5	61104-KB7-900	C-7			
44830-KRE-850	C-2		46513-KPS-900	C-19	51000		53140-KB9-752	C-3	61300-KRE-690ZA	C-1	83000		
44831-KCC-900	C-2		46515-KY7-000	C-19		53165-MK5-010	C-3	61300-KRE-690ZB	C-1				
44831-KRE-850	C-2		46525-KK0-003	C-19		51401-KRE-851	C-8	53166-MK5-010	C-3	61300-KRE-690ZC	C-1	83119-GT4-000	C-17
44832-KL4-950	C-8		46526-KY7-000	C-19		51410-KRE-851	C-8	53167-KY7-010	C-3	61300-KRE-760ZA	C-1	83119-MG9-000	C-18
44832-KSM-900	C-8				51412-KK4-003	C-8	53168-KA2-010	C-3	61300-KRE-760ZB	C-1	83501-KB7-000	C-30	
44833-KRE-900	C-6	50000		51412-KRE-901	C-8	53169-HB7-010	C-3	61300-KRE-760ZC	C-1	83501-KRE-900ZA	C-15		
45000				51430-KRE-791	C-8	53171-KB7-000	C-3	61300-KRE-850ZA	C-1	83502-KRE-690ZA	C-32.1		
			50100-KRE-850ZA	C-29	51430-KRE-851	C-8	53172-310-010	C-3	61300-KRE-850ZB	C-1	83502-KRE-690ZB	C-32.1	
			50212-KPS-900	C-29	51432-388-003	C-8	53172-KRH-D20	C-3	61300-KRE-850ZC	C-1	83502-KRE-690ZC	C-32.1	
			50310-KRE-900ZA	C-24	51437-KBG-003	C-8	53172-KS5-700	C-3	61305-KRE-900	C-1	83502-KRE-700ZA	C-32.1	
			50318-GE2-000	C-29	51440-KRE-901	C-8	53174-KE1-000	C-3	61310-KPE-870ZA	C-32	83502-KRE-700ZB	C-32.1	
			50318-KPTA00	C-29	51480-KRE-791	C-8	53174-KRH-D20	C-3	61310-KPE-870ZB	C-32.1	83502-KRE-700ZC	C-32.1	
45108-KW8-901	C-9	50532-KRE-850	C-29	51480-KRE-792	C-8	53175-KB7-000	C-3	61310-KPE-900ZA	C-32.1	83502-KRE-710ZA	C-32.1		
45112-KS6-701	C-9	50532-KRE-850	C-29	51480-KRE-851	C-8	53175-KV2-900	C-4	61310-KPE-900ZA	C-32.2	83502-KRE-710ZB	C-32.1		
45125-KRE-851	C-4	50532-KRE-850	C-29	51480-KRE-852	C-8	53176-428-010	C-3	61311-KRE-850	C-5	83502-KRE-710ZC	C-32.1		
45131-HA5-672	C-9	50533-KRE-850	C-17	51480-KRE-852	C-8	53176-KJ1-701	C-4	61312-KRE-850	C-5	83502-KRE-760ZA	C-32.2		
45132-166-016	C-9	50533-KRE-900	C-29	51490-GAA-305	C-8	53177-430-000	C-3	61317-KRE-850	C-2	83502-KRE-760ZB	C-32.2		
45133-MA3-006	C-9	50534-KRE-900	C-29	51490-KRM-851	C-8	53177-KPS-730	C-3	61318-KRE-850	C-2	83502-KRE-760ZC	C-32.2		
45134-KB7-005	C-9.1	50535-429-000	C-21	51530-KRE-791	C-8	53177-KS5-700	C-3			83502-KRE-770ZA	C-32.2		
45134-KB7-005	C-11	50535-KPF-850	C-21	51530-KRE-851	C-8	53178-KB7-000	C-3	77000		83502-KRE-770ZB	C-32.2		
45141-KFC-790	C-9.1	50535-KPT-900	C-29	51580-KRE-791	C-8	53178-KRH-D20	C-3			83502-KRE-770ZC	C-32.2		
45145-437-970	C-9.1	50540-KRE-900	C-21	51580-KRE-792	C-8	53178-MCG-000	C-3		77200-KRE-690ZA	C-14	83502-KRE-780ZA	C-32	
45150-KRH-D21	C-9	50548-356-700	C-21	51580-KRE-851	C-8	53192-268-000	C-3		77200-KRE-690ZB	C-14	83502-KRE-780ZB	C-32	
45190-KCZ-J71	C-9	50548-KRE-690	C-21	51580-KRE-852	C-8	53192-KCH-750	C-3	77200-KRE-850ZA	C-14	83502-KRE-780ZC	C-32		
45203-MG3-016	C-9	50549-356-700	C-21			53192-KRM-860	C-3	77205-286-000	C-14	83502-KRE-790ZA	C-32		
45215-ML7-922	C-9	50603-033-010	C-20	52000		53208-KCH-900	C-5			83502-KRE-790ZB	C-32		
45351-KRE-920	C-10	50603-KEJ-900	C-20		52101-KPS-900	C-22	53214-KA3-732	C-6	80000		83502-KRE-790ZC	C-32	
45410-KRE-900	C-9.1	50612-KBB-900	C-20		52141-KPS-900	C-22	53214-KA4-701	C-6			83502-KRE-840ZA	C-32.2	
45450-KRE-850	C-3	50617-466-000	C-20		52144-356-003	C-22	53219-KRE-900	C-6		80100-KRE-690ZA	C-24	83502-KRE-840ZB	C-32.2
45454-360-010	C-9.1	50642-KBB-900	C-20		52156-KAS-900	C-20	53229-KPE-900	C-6		80100-KRE-690ZB	C-24	83502-KRE-840ZC	C-32.2
45460-KRE-900	C-6	50661-KAS-900	C-20	52156-KRE-900	C-22	53300-KRE-850	C-5	80100-KRE-690ZC		C-24	83502-KRE-850ZA	C-32	
45461-KPS-900	C-8	50661-KRH-D20	C-20	52159-KB7-000	C-22	61000		80100-KRE-760ZA	C-24	83502-KRE-850ZB	C-32		
45470-KRE-850	C-5	50662-KAS-900	C-20	52170-KRE-850	C-22		61100-KPS-900ZB	C-7	80100-KRE-760ZB	C-24	83502-KRE-850ZC	C-32	
45504-410-003	C-4	50701-KRE-900	C-20	52171-KR6-000	C-22		61100-KPS-900ZF	C-7	80100-KRE-760ZC	C-24	83503-KRE-900	C-15	
45510-KBB-305	C-4	50706-KRE-900	C-20	52175-KRE-900	C-22		61100-KPS-900ZG	C-7	80100-KRE-850ZA	C-24	83504-KB7-000	C-30	
45513-HA2-006	C-4	50710-KGA-940	C-20	52176-KRE-900	C-22		61100-KPS-900ZH	C-7	80100-KRE-850ZB	C-24	83505-KPS-900	C-25	
45513-KV2-901	C-4	50710-KRM-860	C-29	52176-KRE-900	C-22	61100-KPS-900ZJ	C-7	80100-KRE-850ZC	C-24	83505-MN0-000	C-25		
45517-166-006	C-4	50711-GN5-730	C-20	52200-KRE-900ZA	C-22	61100-KPS-900ZK	C-7	80112-KRH-D20	C-14	83507-422-000	C-30		
45518-MG3-016	C-4	50711-KGA-940	C-20	52463-MAL-G00	C-23			80112-MA6-000	C-14	83508-438-000	C-30		
45520-MG7-006	C-4	50711-KRM-860	C-20	52490-KRE-851	C-23			80202-KRE-760ZA	C-32.2	83508-MR4-900	C-30		
45521-HA2-006	C-4												
45530-KJ1-702	C-4												

ÍNDICE DE NÚMERO DE PEÇAS / PART NUMBER INDEX / INDICE DEL NUMERO DE LA PIEZA

Nº da Peça Part nº Nº de la Pieza	Nº do Bloco Block nº Nº del Bloque	Nº da Peça Part nº Nº de la Pieza	Nº do Bloco Block nº Nº del Bloque	Nº da Peça Part nº Nº de la Pieza	Nº do Bloco Block nº Nº del Bloque	Nº da Peça Part nº Nº de la Pieza	Nº do Bloco Block nº Nº del Bloque	Nº da Peça Part nº Nº de la Pieza	Nº do Bloco Block nº Nº del Bloque	Nº da Peça Part nº Nº de la Pieza	Nº do Bloco Block nº Nº del Bloque
83510-KRE-690ZA	C-15	83610-KRE-760ZB	C-15	87126-KRE-760ZA	C-32.2	87565-KRE-660ZB	C-31	90032-GHR-640	C-6	90040-GHR-770	M-8
83510-KRE-690ZB	C-15	83610-KRE-760ZC	C-15	87126-KRE-760ZB	C-32.2	87565-KRE-660ZC	C-31	90032-GHR-640	C-16	90040-GHR-E90	C-4
83510-KRE-690ZC	C-15	83610-KRE-770ZA	C-15	87126-KRE-760ZC	C-32.2	87565-KRE-720ZA	C-31	90032-GHR-640	C-17	90071-MB0-000	M-10.1
83510-KRE-700ZA	C-15	83610-KRE-770ZB	C-15	87126-KRE-850ZA	C-32	87565-KRE-720ZB	C-31	90032-GHR-640	C-22	90083-KRM-840	M-3
83510-KRE-700ZB	C-15	83610-KRE-770ZC	C-15	87126-KSM-770ZC	C-32	87565-KRE-720ZC	C-31	90032-GHR-640	C-28	90084-KPS-900	M-8
83510-KRE-700ZC	C-15	83610-KRE-780ZA	C-15	87126-KSM-770ZD	C-32			90032-GHR-640	C-28.1	90085-KRM-850	M-10
83510-KRE-710ZA	C-15	83610-KRE-780ZB	C-15	87127-KRE-690ZA	C-32.1	88000		90032-GHR-640	C-30	90087-KRM-840	M-8
83510-KRE-710ZB	C-15	83610-KRE-780ZC	C-15	87127-KRE-690ZB	C-32.1			90032-GHR-650	M-1.1	90091-KRM-840	M-1.1
83510-KRE-710ZC	C-15	83610-KRE-790ZA	C-15	87127-KRE-690ZC	C-32.1	88210-KRE-850	C-3	90032-GHR-660	M-3	90101-GBL-000	C-6
83510-KRE-760ZA	C-15	83610-KRE-790ZB	C-15	87127-KRE-760ZA	C-32.2			90032-GHR-660	M-11	90101-KRE-710	C-8
83510-KRE-760ZB	C-15	83610-KRE-790ZC	C-15	87127-KRE-760ZB	C-32.2	89000		90032-GHR-660	M-14	90101-KY6-008	C-2
83510-KRE-760ZC	C-15	83610-KRE-840ZA	C-15	87127-KRE-760ZC	C-32.2			90032-GHR-660	M-16	90102-KPS-900	C-29
83510-KRE-770ZA	C-15	83610-KRE-840ZB	C-15	87127-KRE-850ZA	C-32	89010-KRE-850	C-30	90032-GHR-660	C-8	90103-GHR-E30	C-22
83510-KRE-770ZB	C-15	83610-KRE-840ZC	C-15	87127-KRE-850ZB	C-32	89216-GCE-900	C-30	90032-GHR-660	C-17	90103-KRE-710	C-25
83510-KRE-770ZC	C-15	83610-KRE-850ZA	C-15	87127-KRE-850ZC	C-32	89218-KB7-900	C-30	90032-GHR-660	C-27	90105-KAE-870	C-10
83510-KRE-780ZA	C-15	83610-KRE-850ZB	C-15	87128-KRE-690ZA	C-32.1	89222-443-900	C-30	90032-GHR-660	C-27.1	90105-KGA-B00	C-29
83510-KRE-780ZB	C-15	83610-KRE-850ZC	C-15	87128-KRE-690ZB	C-32.1	89224-443-900	C-30	90032-GHR-680	M-11	90105-KPF-900	C-5
83510-KRE-780ZC	C-15	83642-GM2-000	C-30	87128-KRE-690ZC	C-32.1	89225-KW8-900	C-30	90032-GHR-680	C-22	90105-MG3-000	C-29
83510-KRE-790ZA	C-15	83643-355-300	C-30	87128-KRE-760ZA	C-32.2	89226-KW8-900	C-30	90032-GHR-690	C-24	90106-GHR-J20	M-7
83510-KRE-790ZB	C-15	83644-355-300	C-30	87128-KRE-760ZB	C-32.2	89228-443-900	C-30	90032-GHR-700	M-10.1	90107-MBL-610	C-23
83510-KRE-790ZC	C-15			87128-KRE-760ZC	C-32.2			90032-GHR-740	M-7	90107-MCN-610	C-5
83510-KRE-840ZA	C-15	84000		87128-KRE-850ZA	C-32	90000		90032-GHR-740	C-9.1	90108-KV6-000	C-21
83510-KRE-840ZB	C-15			87128-KRE-850ZB	C-32			90032-GHR-740	C-11	90111-147-000	C-16
83510-KRE-840ZC	C-15	84701-KPE-900	C-24	87128-KRE-850ZC	C-32	90001-961-670	C-13	90032-GHR-760	M-11	90111-162-000	C-1
83510-KRE-850ZA	C-15	84710-KPE-900	C-25	87505-KRE-600	C-31	90002-KRM-840	M-1.1	90032-GHR-770	M-11	90111-162-000	C-13
83510-KRE-850ZB	C-15	84720-KPE-900	C-25	87505-KRE-900	C-31	90003-KFG-000	M-1	90032-GHR-820	M-11	90111-162-000	C-24
83510-KRE-850ZC	C-15			87505-KRH-D00	C-31	90005-KRM-840	M-3	90032-GHR-F00	C-21	90111-362-000	C-5
83512-KA4-700	C-18	86000		87507-KRE-600	C-31	90008-KRM-840	M-6	90032-KW3-008	C-2	90112-GW3-000	C-20
83512-KPS-730	C-18			87507-MZ8-M90	C-31	90009-KRM-840	M-9	90033-GHR-730	C-13	90112-KPS-900	M-7
83551-376-000	C-15	86150-KPG-901	C-5	87507-MZ8-V00	C-31	90010-KRM-840	M-9	90033-GHR-730	C-19	90113-HA6-770	C-3
83551-KRH-D20	C-13			87512-KRE-850	C-16	90011-729-000	C-15	90033-GHR-F70	C-5	90114-166-006	C-4
83551-MA6-000	C-13	87000		87516-KFC-900	C-23	90011-KPT-A00	M-13	90035-166-008	C-2	90114-KFC-900	C-3
83601-KRE-900ZA	C-15			87516-KFC-910	C-23	90012-KK3-830	M-2	90035-KRM-840	M-1.1	90114-KFC-900	C-3
83610-KRE-690ZA	C-15	87124-KRE-690ZA	C-32.1	87516-KV6-610	C-23	90013-KRH-D20	C-29	90036-GHR-890	M-1.1	90115-KRM-840	M-1.1
83610-KRE-690ZB	C-15	87124-KRE-690ZB	C-32.1	87560-KPF-900	C-31	90013-PL9-000	C-29	90040-GHR-640	M-1	90116-383-721	C-8
83610-KRE-690ZC	C-15	87124-KRE-690ZC	C-32.1	87560-KW2-980	C-31	90014-GHR-680	C-28	90040-GHR-660	C-8	90120-KPS-900	C-3
83610-KRE-700ZA	C-15	87124-KRE-760ZA	C-32.2	87565-KRE-600ZA	C-31	90014-GHR-680	C-28.1	90040-GHR-670	M-11	90121-KPS-900	C-3
83610-KRE-700ZB	C-15	87124-KRE-760ZB	C-32.2	87565-KRE-600ZB	C-31	90015-GHR-680	C-19	90040-GHR-670	C-13	90125-KA4-000	C-12
83610-KRE-700ZC	C-15	87124-KRE-760ZC	C-32.2	87565-KRE-600ZC	C-31	90022-KRM-840	M-14	90040-GHR-690	M-3	90131-KRM-840	M-11
83610-KRE-710ZA	C-15	87125-087-910	C-31	87565-KRE-630ZA	C-31	90024-MV9-670	C-29	90040-GHR-720	M-5	90131-MS6-900	C-9
83610-KRE-710ZB	C-15	87126-KRE-690ZA	C-32.1	87565-KRE-630ZB	C-31	90031-KRM-840	M-11	90040-GHR-740	M-8	90135-107-720	C-10.1
83610-KRE-710ZC	C-15	87126-KRE-690ZB	C-32.1	87565-KRE-630ZC	C-31	90032-GHR-640	M-11	90040-GHR-760	M-5	90145-MS9-612	C-4
83610-KRE-760ZA	C-15	87126-KRE-690ZC	C-32.1	87565-KRE-660ZA	C-31	90032-GHR-640	C-2	90040-GHR-760	M-8	90150-GN1-000	C-29

ÍNDICE DE NÚMERO DE PEÇAS / PART NUMBER INDEX / INDICE DEL NUMERO DE LA PIEZA

Nº da Peça Part nº Nº de la Pieza	Nº do Bloco Block nº Nº del Bloque	Nº da Peça Part nº Nº de la Pieza	Nº do Bloco Block nº Nº del Bloque	Nº da Peça Part nº Nº de la Pieza	Nº do Bloco Block nº Nº del Bloque	Nº da Peça Part nº Nº de la Pieza	Nº do Bloco Block nº Nº del Bloque	Nº da Peça Part nº Nº de la Pieza	Nº do Bloco Block nº Nº del Bloque	Nº da Peça Part nº Nº de la Pieza	Nº do Bloco Block nº Nº del Bloque		
90154-KB7-700	C-29	90352-KRE-900	C-10.1	90522-028-000	C-16	91015-KRM-840	M-13	92000		94030-10200	C-29		
90154-KPS-900	C-23	90380-MB1-000	C-13	90543-KRM-840	M-1	91015-KV6-003	C-6			94050-06000	C-3		
90154-MA0-000	C-29	90401-KRM-840	M-6	90544-439-930	C-8	91016-KPS-900	M-13		92101-05020-0A	C-28	94050-06000	C-4	
90156-KK6-000	C-29	90402-KRM-840	M-12	90545-292-000	C-7	91051-KPS-732	C-12		92101-05020-0A	C-28.1	94050-06000	C-22	
90158-KM7-911	C-2	90403-KRM-840	M-12	90545-300-000	C-4	91051-KRE-852	C-10		92101-06020-0A	C-19	94050-08000	C-24	
90188-GHR-J80	C-25	90404-KPTA00	M-1.1	90559-KY7-000	C-12	91051-KRE-852	C-10.1		92911-06016-0E	C-10	94050-08000	C-29	
90201-GHR-630	C-3	90417-KRM-840	M-14	90601-354-000	C-8	91053-MAY-003	C-12				94050-08070	C-18	
90201-GHR-E20	C-8	90432-KPTA00	M-7	90601-KAF-003	C-19	91058-KPE-730	C-5		93000		94050-10000	C-29	
90201-KRM-840	M-9	90441-KRM-840	M-11	90601-KRM-840	M-13	91058-MG9-681	C-5				94101-03000	C-30	
90201-KRM-840	M-12	90441-MT3-000	C-29	90602-KPT-900	M-16	91058-MG9-681	C-5			93500-04032-0G	C-3	94101-05000	C-16
90202-GHR-630	C-27	90443-107-000	C-29	90602-KRM-840	M-13	91059-KPE-730	C-5			93500-04045-0G	C-3	94101-06800	C-18
90202-GHR-640	C-22	90443-KPS-900	C-29	90602-KRM-840	M-16	91059-MK4-601	C-5			93500-05010-0A	C-16	94101-08000	C-20
90202-KRM-840	M-6	90450-ZA0-000	C-17	90604-KRM-840	M-12	91070-KPE-901	C-22			93500-05016-0G	C-3	94103-08700	C-18
90203-GHR-640	C-22	90451-KRM-840	M-16	90605-KPS-900	M-13	91071-KRM-851	M-10			93500-05018-0G	C-8	94109-12000	M-11
90205-GR1-000	C-1	90452-GB4-770	M-13	90606-KRM-840	M-14	91072-KT7-003	C-23			93500-05020-0G	C-3	94111-06000	C-27
90206-250-000	M-2	90452-GB4-770	M-16	90650-KW3-000	C-3	91202-KRM-841	M-5			93500-05025-0G	C-16	94201-20120	C-19
90208-GHR-630	C-3	90452-KRM-840	M-13	90651-KRH-D20	C-29	91203-KRM-841	M-11			93500-05028-0A	C-16	94201-20150	C-20
90208-GHR-630	C-22	90453-KRM-840	M-13	90651-KV6-003	C-29	91204-KRM-841	M-5	93500-06025-0A	C-3	94201-30280	C-19		
90227-GHR-D60	C-3	90454-KPS-900	M-13	90651-MA5-671	C-4	91216-KRM-841	M-13	93600-04012-1G	C-4	94201-30350	C-1		
90227-GHR-D70	C-2	90455-KRM-840	M-16	90678-MR1-690	C-17	91251-121-003	C-9.1	93700-05018-1A	C-2	94201-30450	C-30		
90227-GHR-D80	C-3	90456-KRM-840	M-13	90702-KRM-840	M-1	91251-121-003	C-9.1	93891-05014-18	C-16	94303-06100	M-1.1		
90228-GHR-700	C-3	90457-KRM-840	M-14	90702-KRM-840	M-5	91251-361-005	C-9.1	93891-05025-07	C-25	94305-20141	C-30		
90231-KRM-840	M-7	90458-KRM-840	M-13	90702-KRM-840	M-7	91253-033-003	C-12	93892-04010-10	M-15	94305-30102	M-5		
90286-147-670	C-1	90458-KRM-840	M-16	90702-KRM-840	M-8	91254-GAA-003	C-8	93892-04016-18	M-15	94510-28000	M-12		
90301-473-003	C-9.1	90463-KRM-840	M-1	90702-KRM-840	M-11	91256-KK3-840	C-2	93892-05012-18	M-15	94605-27101	C-8		
90301-473-003	C-10	90465-MC4-000	C-12	90703-KRM-840	M-1.1	91258-410-013	C-10	93893-04012-17	C-4	94608-50000	C-8		
90301-473-003	C-11	90501-KGA-E00	C-22	90703-KRM-840	M-4	91262-KV3-831	C-23	93894-05012-00	C-26				
90304-GE8-003	C-21	90501-KGA-E00	C-30	90704-KRM-840	M-1.1	91303-KRM-840	M-8	93901-22380	C-25	95000			
90304-GE8-003	C-23	90501-KPTA00	M-6	90741-KFB-000	M-12	91304-KRM-840	M-1.1	93901-24880	C-26				
90304-KPS-900	C-5	90501-KPTA00	M-9	90741-KGH-900	M-12	91305-KPH-900	M-11	93901-32320	C-3		95002-02070	C-17	
90305-GE8-003	C-22	90501-KPTA00	M-12	90751-KPS-900	M-7	91305-KRM-840	M-8	93901-34120	M-7		95002-02079	M-15	
90305-ME5-003	C-12	90501-KRE-900	C-19	90755-229-003	C-10	91306-KRM-840	M-3	93903-25380	C-16		95002-02080	C-13	
90306-KF0-003	C-10	90501-MF9-710	C-21	90755-229-003	C-10.1	91307-KRM-840	M-5	93911-24120	C-1		95002-02089	M-15	
90306-KF0-003	C-10.1	90502-KB7-940	C-24	90755-229-005	C-10.1	91309-KRM-840	M-10.1	93913-14120	C-1		95002-41050-00	C-16	
90306-KRM-840	M-1.1	90502-KGA-E00	C-24			91309-425-003	M-10.1	93913-24120	C-15		95002-50000	C-13	
90308-KRM-860	C-18	90502-MF9-710	C-21	91000		91309-MJ0-003	C-17	93913-25520	C-25		95005-80160-10	C-17	
90309-ML3-791	C-12	90503-KPS-900	C-5			91320-MB0-000	M-10.1				95005-80200-10	C-17	
90311-KPE-900	C-16	90505-KRM-860	C-19		91001-KRM-842	M-12	91405-KT0-680	C-17	94000			95014-22200	C-5
90311-KPE-900	C-24	90512-300-000	C-22		91002-KRM-871	M-12	91413-679-000	C-16				95015-32001	C-19
90314-329-000	C-3	90512-300-000	C-30		91003-KRM-841	M-13	91413-679-000	C-24			94001-06200-0S	C-19	95015-42000
90321-315-670	C-3	90513-323-000	C-22		91004-KRM-842	M-12	91413-KRH-E00	C-16		94002-06000-0S	C-27	95015-53000	C-19
90322-KRM-860	C-3	90513-323-000	C-30		91013-KRM-840	M-6	91413-KRH-E00	C-24		94021-06000-0S	C-2	95701-06014-00	C-18
90352-122-003	C-10.1	90522-028-000	C-15		91014-KRM-840	M-13	91501-MR4-900	C-30		94021-06000-0S	C-17	95701-06020-00	C-19

ÍNDICE DE NÚMERO DE PEÇAS / PART NUMBER INDEX / INDICE DEL NUMERO DE LA PIEZA

Nº da Peça Part nº Nº de la Pieza	Nº do Bloco Block nº Nº del Bloque	Nº da Peça Part nº Nº de la Pieza	Nº do Bloco Block nº Nº del Bloque	Nº da Peça Part nº Nº de la Pieza	Nº do Bloco Block nº Nº del Bloque	Nº da Peça Part nº Nº de la Pieza	Nº do Bloco Block nº Nº del Bloque	Nº da Peça Part nº Nº de la Pieza	Nº do Bloco Block nº Nº del Bloque	Nº da Peça Part nº Nº de la Pieza	Nº do Bloco Block nº Nº del Bloque
95701-06025-00	C-7	99000									
95701-06025-00	C-14										
95701-06025-07	C-21	99008-01600	C-30								
95701-08012-07	C-28	99101-GHB-0920	M-15								
95701-08012-07	C-28.1	99101-GHB-0980	M-15								
95701-08016-00	C-29	99101-GHB-1050	M-15								
95701-08018-00	C-20	99103-KPT-0350	M-15								
95701-08018-00	C-24	99103-KPT-0380	M-15								
95701-08030-07	C-18										
95701-08040-07	C-18										
95701-08045-00	C-24										
95701-08045-07	C-18										
96000											
96001-06008-00	C-18										
96001-06010-07	C-18										
96001-06025-00	C-17										
96100-60013-00	M-2										
96140-63010-10	C-10										
96140-63010-10	C-10.1										
96140-63030-10	C-12										
96211-08000	C-19										
96220-30085	M-14										
97000											
9700-W06500	C-12										
97108-52260-10	C-10.1										
97154-52260-10	C-10.1										
97222-412-5310	C-10										
97284-52239-10	C-10.1										
97438-412-5210	C-10										
97830-52238-10	C-10.1										
98000											
98200-31500	C-27										
98200-40500	C-28										
98200-40500	C-28.1										
98200-41000	C-28										
98200-41000	C-28.1										
98200-41500	C-28.1										

HONDA

The Power of Dreams

Publicado pela Moto Honda da Amazônia Ltda.
Setor Publicações Técnicas
IMPRESSO NO BRASIL